

KLASA: 021-04/16-01/36
URBROJ: 2140/01-01-16-3
Krapina, 20. rujna 2016.

ZAPISNIK

sa 18. sjednice Odbora za društvene djelatnosti održane dana 19. rujna 2016. s početkom u 16,00 sati.

Sjednica je održana u dvorani za sastanke Hrvatske gospodarske komore Krapina, Županijske komore Krapina, Trg Ljudevita Gaja 5.

Sjednici su prisustvovali slijedeći članovi/članice Odbora:

- 1) Adalbert Turner, predsjednik,
- 2) Tajana Broz, članica,
- 3) Zdenka Grilec, članica,
- 4) Željko Zozoli, član,
- 5) Ksenija Petek – Belošević, članica.

Sjednici nisu prisustvovali slijedeći članovi/članice Odbora:

- 1) Stanko Belina, zamjenik predsjednika,
- 2) Martina Rubil – Skitanić, članica,

Od ostalih sjednici su prisustvovali:

Župan Željko Kolar, Mladen Gregurović, rukovoditelj Službe za pravne poslove Doma zdravlja Krapinsko – zagorske županije, Neven Miškulin, voditelj Odjela za opće i zajedničke poslove Opće bolnice Zabok i bolnice hrvatskih veterana, Željka Žnidarić, ravnateljica Specijalne bolnice za medicinsku rehabilitaciju Krapinske Toplice, Davor Gredičak, ravnatelj Specijalne bolnice za medicinsku rehabilitaciju Stubičke Toplice, Krešimir Božić, ravnatelj Zavoda za hitnu medicinu Krapinsko – zagorske županije, Tomislav Jadan, ravnatelj Zavoda za javno zdravstvo Krapinsko – zagorske županije, Dubravka Frinčić, ravnateljica Ljekarni Krapinsko – zagorske županije, Karolina Barilar, direktorica Zagorske razvojne agencije d.o.o. za promicanje regionalnog razvoja, Ljiljana Malogorski, pročelnica Upravnog odjela za poslove Županijske skupštine, Ivan Lamot, pročelnik Upravnog odjela za obrazovanje, kulturu, šport i tehničku kulturu Damir Galoić, viši stručni suradnik u Upravnom odjelu za poslove Županijske skupštine i Grozdana Pavić, zapisničarka.

Adalbert Turner, predsjednik Odbora otvorio je sjednicu, pozdravio prisutne i konstatirao da sjednici prisustvuje natpolovična većina članova/članica (5/7 članova/članica Odbora) te da Odbor može donositi pravovaljane akte.

Primjedbi ni dopuna dnevnog reda nije bilo te je utvrđen s l i j e d e ć i

DNEVNI RED

- 1) Izvješća o financijskom poslovanju zdravstvenih ustanova za razdoblje siječanj – lipanj 2016. godine:
 - a) Doma zdravlja Krapinsko – zagorske županije,
 - b) Zavoda za hitnu medicinu Krapinsko – zagorske županije,
 - c) Opće bolnice Zabok i bolnice hrvatskih veterana,
 - d) Specijalne bolnice za medicinsku rehabilitaciju Krapinske Toplice,
 - e) Specijalne bolnice za medicinsku rehabilitaciju Stubičke Toplice,
 - f) Zavoda za javno zdravstvo Krapinsko – zagorske županije,
 - g) Ljekarne Krapinsko – zagorske županije,
- 2) Izvješće o provedbi Strategije razvoja Krapinsko – zagorske županije za 2015. godinu,
- 3) Prijedlog odluke o donošenju Strategije razvoja Krapinsko – zagorske županije do 2020. godine,
- 4) Prijedlog odluke o donošenju Strategije razvoja civilnog društva,
- 5) Prijedlog pravilnika o utvrđivanju kriterija i postupka za dodjelu stipendija učenicima srednjih škola i studentima s područja Krapinsko – zagorske županije,
- 6) Pitanja i prijedlozi.
Dnevni red potom je razmatran kako slijedi:

TOČKA 1.

Izvjешća o financijskom poslovanju zdravstvenih ustanova za razdoblje siječanj – lipanj 2016. godine:

- a) Doma zdravlja Krapinsko – zagorske županije,
- b) Zavoda za hitnu medicinu Krapinsko – zagorske županije,
- c) Opće bolnice Zabok i bolnice hrvatskih veterana,
- d) Specijalne bolnice za medicinsku rehabilitaciju Krapinske Toplice,
- e) Specijalne bolnice za medicinsku rehabilitaciju Stubičke Toplice,
- f) Zavoda za javno zdravstvo Krapinsko – zagorske županije,
- g) Ljekarne Krapinsko – zagorske županije

Adalbert Turner uvodno je iznio da su Izvjешća o radu i poslovanju zdravstvenih ustanova za razdoblje siječanj – lipanj 2016. godine primljena u prilogu poziva. Zamolio je ravnatelje/ravnateljice odnosno predstavnike/predstavnice zdravstvenih ustanova za prezentacije.

Ravnatelji/ravnateljice odnosno predstavnici/predstavnice putem prezentacija iznijeli su Izvjешća o financijskom poslovanju zdravstvenih ustanova za razdoblje siječanj – lipanj 2016. godine. Prezentacije se prilažu Zapisniku i čine njegov sastavni dio. U bitnome su istaknuli slijedeće:

Mladen Gregurović, rukovoditelj Službe za pravne poslove Krapinsko – zagorske županije nakon uvodnog dijela u kojem iznosi podatke o ugovorenim timovima sa Hrvatskim zavodom za zdravstveno osiguranje uz napomenu da zbog odlaska liječnika u mirovinu dolazi do povrata nekih timova u sustav Doma zdravlja i zbog toga imaju jedan tim stomatološke zdravstvene zaštite više u odnosu na podatke iskazane u tabeli. Dom zdravlja KZZ je za izvještajno razdoblje ostvario ukupni prihod u iznosu od 25.167.636 kuna i u odnosu na isti period u 2015. godini manji je za 1%. Obzirom na strukturu prihoda najviše prihoda 85% ostvareno je temeljem Ugovora sa HZZO-m, a u strukturi rashoda najviše 48,08% odnosi se na rashode za plaće. Financijskim planom planirani su prihodi i rashodi u iznosu od 27.921.653 kuna te je ostvaren višak prihoda nad rashodima u iznosu od 177.068 kuna i Plan je realiziran sa 90,14%. Ukupna potraživanja u izvještajnom razdoblju iznosila su 5.596.472 kune i manja su za 13,26% u odnosu na potraživanja prethodne godine, dok su obveze iznosile 3.530.840 kuna i u odnosu na isto razdoblje prošle godine manje su za 29,15%. Obveze za rashode poslovanja u izvještajnom razdoblju u ukupnim obvezama čine 97,91%, obveze za nabavu nefinancijske imovine čine 3,09% i imaju rok dospijanja u drugom polugodištu 2016. godine. Ukupan broj zaposlenih u Domu zdravlja KZZ na dan 30. 06. 2016. godine bio je 278 djelatnika, a prosječna neto plaća iznosila je 5.702,08 kune. Na specijalizaciji Dom zdravlja KZZ ima 6 doktora iz područja obiteljske medicine i 1 specijalizanta iz područja pedijatrije, problem je nedostatak specijalista pedijatra i specijalista medicine rada. Vezano na primjenu Pravilnika o izmjenama i dopunama Pravilnika o specijalističkom usavršavanju doktora medicine naglašava da isti nije korektan budući da specijalizanti ne moraju jednak dio godina koliko su proveli na specijalizaciji koju im je platila neka ustanova provesti radeći u toj ustanovi. Budući da je puno uloženo u svakog specijalizanta (oko 100 tisuća eura) gubici za zdravstvene ustanove prema Pravilniku bili bi ogromni. Za 2016. godinu Dom zdravlja za investicije planirao je 2.234.004 kuna, a u prvom polugodištu realizirano je 417.615,34 kune iz razloga što su veća financijska ulaganja planirana u drugom polugodištu. U 2016. godini završena je rekonstrukcija ambulante Marija Bistrica – ukupne vrijednosti 2.022.493,24 kuna od čega su decentralizirana sredstva iznosila 850.000 kuna, Doma zdravlja 502.103,24 kune, Fonda za zaštitu okoliša i energetska učinkovitost 670.390 kuna i završeno je unutarnje uređenje ambulanti u Ispostavi Klanjec u vrijednosti od 121.745,00 kuna. U tijeku je sanacija krovništa zgrade ambulante Sveti Križ Začretje, uređenje sanitarnog čvora ambulanti Pregrada i Veliko Trgovišće, sanacija krovništa zgrade ambulante u Donjoj Stubici i uređenje ambulante dentalne medicine u Oroslavju.

Krešimir Božić, ravnatelj Zavoda za hitnu medicinu Krapinsko – zagorske županije iznosi da se poslovanje Zavoda za hitnu medicinu Krapinsko – zagorske županije temelji na Ugovoru sa HZZO s kojim ugovaraju timove hitne medicinske službe, sukladno Mreži hitne medicine oformljeni su timovi i u Pregradi, Mariji Bistrici, Klanjcu i Konjšćini, potom ugovaraju timove dežurstva i prijavno-dojavne jedinice. Za izvještajno razdoblje Zavod za hitnu medicinu

potom ugovaraju timove dežurstva i prijavno-dojavne jedinice. Za izvještajno razdoblje Zavod za hitnu medicinu Krapinsko – zagorske županije ostvario je prihode u iznosu od 9.397.658 kuna i u odnosu na isto razdoblje prošle godine prihodi od HZZO-a su smanjeni iz razloga što su 2015. godine doznačena sredstva dugovanja. U strukturi prihoda najviše sredstava 96,20 % čine prihodi od HZZO-a. Rashodi su ostvareni u iznosu od 9.387.081 kunu, povećanje se bilježi na stavci za zaposlene iz razloga donošenja novog Kolektivnog ugovora koji je predvidio dodatke za zaposlene u hitnoj medicinskoj službi i prijavno dojavnoj jedinici i dodatke na odgovornost za liječnike i medicinsko osoblje. U izvještajnom razdoblju ostvaren je višak prihoda nad rashodima u iznosu od 10.577 kuna. Zavod sve svoje obveze podmiruje redovito prema dospijeću plaćanja i nema nepodmirenih dospelih obveza. U Zavodu za hitnu medicinu Krapinsko – zagorske županije na dan 30. 06. 2016. godine bilo je zaposleno 85 djelatnika, prosječna neto plaća iznosila je 7.581,05 kuna. Za tekuće i investicijsko održavanje utrošeno je 246.140 kuna, dok je za kapitalna ulaganja utrošeno 69.646 kuna. U izvještajnom razdoblju zaprimljeno je 10.069 poziva, prosjek vremena od poziva do dolaska do pacijenta iznosi 18 minuta što je unutar standarda u hitnoj medicini.

Neven Miškulin, voditelj Odjela za opće i kadrovske poslove Opće bolnice Zabok i bolnice hrvatskih veterana iznosi da je Opća bolnica Zabok i bolnica hrvatskih veterana za prvih šest mjeseci 2016. godine ostvarila prihode u iznosu od 77.199,124 kuna, rashodi su ostvareni u iznosu od 75.342.799 kuna te je ostvaren višak prihoda nad rashodima u iznosu od 1.856.325 kuna.. Ukupno dospjele obveze u izvještajnom razdoblju iznosile su 10.285.452 kuna i u odnosu na 2015. godinu manje su za 4.484.617 kuna. Limit za prvih šest mjeseci iznosio je 44.821.254 kuna, fakturirana realizacija iznosila je 50.285.560 kuna odnosno 5.464.306 kuna više od limita. U odnosu na broj zaposlenih na dan 30. lipnja 2016 godine došlo je do smanjenja za 4 djelatnika te ukupan broj zaposlenih iznosi 606. Povećan je broj pacijenata liječenih u poliklinici te je u odnosu na 2015. godinu veći za 13,12% , vrijednost usluge bilježi povećanje za 20,28%, zbrinut je 5.181 branitelj i članovi njihovih obitelji, također bilježi se povećanje velikih operativnih zahvata za 10,78%. Liste čekanja u odnosu na 2015. godinu za pojedinu pretragu/postupak su smanjene.

Željka Žnidarić, ravnateljica Specijalne bolnice za medicinsku rehabilitaciju Krapinske Toplice iznosi da je u razdoblju prvog polugodišta 2016. godine u zdravstvenoj ustanovi liječeno 3.820 pacijenata, u poliklinikama obrađeno je 41.608 pacijenata što je u odnosu na 2015. godinu 5.801 pacijent više. Pruženo je 262.326 usluga više. Poslovanje s HZZO-om temeljeno je na Ugovoru i ugovoreni limit iznosio je 37.448.272 kune, a fakturirana realizacija je 42.310.805 kuna što je za 4.862.533 kune više nego u prvih šest mjeseci 2015. godine. Prihodi su ostvareni u iznosu od 59.548.376 kuna, dok su rashodi iznosili 56.059.173 kune - fakturirana realizacija za izvještajno razdoblje iznosi 64.266.882 kuna. Povećani su prihodi od HZZO- limit, dopunsko osiguranje i vlastiti prihodi, a smanjeni su prihodi iz proračuna, prihodi od ostalih korisnika i ostali izvanredni prihodi. U strukturi prihoda najviše prihoda 63,9% su prihodi od HZZO. Povećanje rashoda bilježi se za zaposlene, utrošenu energiju i investicijsko i tekuće održavanje, a smanjenje rashoda bilježi se na rashodima za nabavu nefinancijske imovine, otplate glavnice primljenih zajmova i ostalih izdataka. Za izvještajno razdoblje obveze su iznosile 10.365.061 kuna, a potraživanja 14.692.149 kuna, na dan 30. 06. 2016. godine Bolnica nije imala dospelih obveza. U Bolnici je na dan 30. lipnja 2016. godine bilo 735 zaposlenih što je za 24 djelatnika više u odnosu na 2015. godinu, prosječna neto plaća iznosila je 5.707,02 kuna. Liste čekanja za pojedine rehabilitacije iznose od 3 do 6 mjeseci, broj odobrenja za rehabilitaciju na listi čekanja je je 2106. Prosjek čekanja na pojedine usluge je od 10 do 45 dana.

Davor Gredičak, ravnatelj Specijalne bolnice za medicinsku rehabilitaciju Stubičke Toplice iznosi da je Specijalna bolnica za medicinsku rehabilitaciju Stubičke Toplice u odnosu na isto razdoblje prošle godine ostvarila povećanje prihoda za 407.071 kuna i prihodi za prvih šest mjeseci 2016. godine iznose 15.909.149 kuna. U strukturi ukupnih prihoda HZZO sudjeluje sa 76%, značajni su prihodi iz proračuna - decentralizirana sredstva koja za izvještajno razdoblje iznose 977.094 kuna, prihodi od ostalih korisnika u strukturi ukupnih prihoda sudjeluju sa 15 % i iznose 2.467.356 kuna i u odnosu na isto razdoblje prošle godine bilježe povećanje za 7%. Rashodi za izvještajno razdoblje iznosili su 18.929.763 kune i veći su za 4.253.872 kune u odnosu na komparativno razdoblje iz razloga povećanja izdataka za kapitalna ulaganja. U strukturi rashoda najviše se izdvaja za zaposlene 55%, na izdatke za kapitalna ulaganja odnosi se 25%, materijalni izdaci sudjeluju sa 16%, izdaci za otplatu zajma sudjeluju sa 3% i financijski rashodi sudjeluju sa 1%. U izvještajnom razdoblju od kapitalnih ulaganja izvršeno je unutarnje uređenje i obnova pročelja dvorišnog dijela zgrade Maksimilijan – I. faza ukupne vrijednosti 3.496.348 kuna – decentralizirana sredstva iznosila su 336.800 kuna dok

su vlastita sredstva iznosila 3.159.548 kuna. Izvođeni su radovi sanacije i energetske obnove krovišta objekta „Dijana“ ukupne vrijednosti radova 902.213 kuna te rekonstrukcija dizala objekta Maksimilijan ukupne vrijednosti 230.985 kuna, izrađena je projektna dokumentacija za „Park Maksimilijan“ u iznosu od 71.920 kuna i nabava opreme sukladno potrebama bolnice od 81.158 kuna. Za izvještajno razdoblje ostvaren je manjak prihoda u iznosu od 2.950.614 kuna iz razloga kapitalnih ulaganja koji se financiraju viškom prihoda iz 2015. godine. Ukoliko bi izvršili korekciju rezultata za kapitalna ulaganja ostvarili bi višak prihoda poslovanja u iznosu od 1.495.210 kuna. Potraživanja u izvještajnom razdoblju iznosila su 6.602.561 kunu, a obveze 11.398.502 kuna. Liste čekanja za specijalističke preglede iznose od jednog do pet tjedana, a za fizikalne terapije od jednog do tri tjedna.

Tomislav Jadan, ravnatelj Zavoda za javno zdravstvo Krapinsko – zagorske županije iznosi da su prihodi Zavoda za javno zdravstvo Krapinsko – zagorske županije u prvih šest mjeseci 2016. godine iznosili 6.631.294 kuna što je za 868.553 kuna (15 %) više nego u istom razdoblju 2015. godine. U strukturi prihoda prihodi od ostalih korisnika iznosili su 3.662.447 kuna, od HZZO 2.477.852 kune, od dopunskog zdravstvenog osiguranja 377.611 kuna i ostali izvanredni prihodi iznosili su 113.384 kune. Rashodi za izvještajno razdoblje iznosili su 6.203.277 kuna što je za 845.106 kuna više nego u istom razdoblju prethodne godine. U strukturi rashoda najveći dio odnosio se na zaposlene 58%, na materijalne izdatke odnosilo se 33% sredstava i na ostalo - kapitalna ulaganja 9%. Obveze Zavoda u izvještajnom razdoblju iznosile su 1.053.369 kuna, potraživanja 4.505.286 kuna što čini razliku u iznosu od 3.451.917 kuna u korist potraživanja. Ukupno zaposlenih djelatnika je 51 što je za 3 manje nego u istom razdoblju prošle godine, prosječna neto plaća iznosila je 6.656,25 kuna. Zavod za javno zdravstvo Krapinsko – zagorske županije za izvještajno razdoblje ostvario višak prihoda nad rashodima u iznosu od 428.017 kuna.

Dubravka Frinčić, ravnateljica Ljekarne Krapinsko – zagorske županije iznosi da su prihodi Ljekarne Krapinsko – zagorske županije u izvještajnom razdoblju iznosili 15.079.765 kuna što je za 285.578 kuna odnosno 2% manje nego u 2015. godini. U strukturi prihoda najviše 50% odnosi se na prihode od HZZO, prihodi od ostalih korisnika iznose 30%, ostali i izvanredni prihodi iznose 12%, prihodi od participacije 7% i od dopunskog zdravstvenog osiguranja 1%. U izvještajnom razdoblju ostvareni su rashodi u iznosu od 14.615.692 kuna što je za 132.308 kuna (1%) manje nego u 2015. godini. U strukturi rashoda najviše 78% odnosi se na nabavnu vrijednost robe, potom na ukupne rashode za zaposlene 16%, na ostale izvanredne prihode odnosi se 5% rashoda i na materijalne izdatke 2%. Obveze za izvještajno razdoblje iznosile su 806.315 kuna, a potraživanja 8.241.233 kuna-najveće potraživanje je od HZZO-a u iznosu od 8.117.312 kuna. Ljekarne Krapinsko – zagorske županije na dan 30. 06. 2016. imale su 28,5 zaposlenih. Od kapitalnih ulaganja za navedeno razdoblje ističe da je preuređen prostor u Krapinskim Toplicama za arhivu Ljekarne i u tijeku je preuređenje prostorije arhive i ureda ravnateljice. Od dodatnih aktivnosti Ljekarne ističe da je uređen kutak za pacijente u ljekarničkoj jedinici u Svetom Križu Začretju, mjesto za dojilje i kutak za pacijente u Krapini te su dane donacije u robi i novcu ukupne vrijednosti 33.227 kuna.

Adalbert Turner zahvalio je ravnateljima/ravnateljicama odnosno predstavnicama/predstavnicima zdravstvenih ustanova na prezentacijama i otvorio raspravu.

Željko Zozoli, član Odbora uvodno iznosi pohvalu na poslovanju zdravstvenih ustanova koja su u odnosu na isto razdoblje prošle godine bolja. Zabrinjavajući je podatak da je za liste čekanja na pojedine preglede produženo vrijeme čekanja. Postavlja pitanje da ima dovoljno specijalista u zdravstvenim ustanovama te koji je razlog povećanja prihoda od Hrvatskog zavoda za zdravstveno osiguranje. Predlaže da se u izvješćima prikaže i podatak o pritužbama odnosno zadovoljstvu s radom zdravstvene ustanove i primljene usluge.

Mladen Gregurović ogovara da se u Dom zdravlja Krapinsko – zagorske županije svake godine vraća određeni broj ambulanti zbog odlaska liječnika u mirovinu, a koji imaju koncesiju u Domu zdravlja te tako dolazi do povećanja prihoda jer Dom zdravlja ambulante koje su vodili liječnici koji su umirovljeni dogovara s Hrvatskim zavodom za zdravstveno osiguranje.

Krešimir Božić iznosi da Zavod za hitnu medicinu od Hrvatskog zavoda za zdravstveno osiguranje dobiva isti iznos bez obzira na broj obrađenih pacijenata.

Neven Miškulin iznosi da limit bolnice iznosi 7.471.000,00 kuna mjesečno, međutim svaki mjesec izdaje se puno više faktura što ukazuje na povećan opseg posla. Na stavci za liječenje branitelja i članova njihovih obitelji Bolnica ima iznos od 500.000,00 kuna, dok je prije iznosio 1 mil. kuna. Rashodi Bolnice se kreću mjesečno u iznosu od 7.300.000,00

do 7.600.000,00 kuna, uz to mjesečno izdvajaju cca 120.000,00 kuna za djelatnike zaposlene po Ugovoru o djelu.

Željka Žnidarić iznosi da je limit SB Krapinske Toplice ostao gotovo isti, od mjeseca travnja bilježi povećanje za 80.000,00 kuna iz razloga što prošle godine do 30. lipnja SB Krapinske Toplice nije ostvarila limit te nisu isplaćivana sredstva za doznaku, dok je ove godine već u veljači dosegnut limit.

Adalbert Turner postavlja pitanje vezano za specijalizacije konkretno iz pedijatrije u Domu zdravlja Krapinsko – zagorske županije.

Mladen Gregurović iznosi da Dom zdravlja Krapinsko – zagorske županije ima 6 specijalizacija iz obiteljske medicine i jednog specijalizanta pedijatra, međutim ponovno upozorava na štetnost Pravilnika o izmjenama i dopunama Pravilnika o specijalističkom usavršavanju doktora medicine.

Župan Željko Kolar iznosi da je zatražio od Upravnih vijeća zdravstvenih ustanova donošenje Odluke o nepotpisivanju Ugovora o specijalizaciji jer su štetni zbog mogućnosti velikih financijskih gubitaka za zdravstvene ustanove jer više ne postoji obveza rada do 5 godina u ustanovi koja je liječniku omogućila specijalizaciju i isto tako zbog nepostojanja ove obveze moguć je odlazak specijalista u kliničke bolničke centre. Održao je press konferenciju vezano za spomenuti Pravilnik. U međuvremenu dat je Prijedlog novog pravilnika o izmjenama i dopunama Pravilnika o specijalističkom usavršavanju doktora medicine na koji su ravnatelji zdravstvenih ustanova dali mišljenje te će se u skladu njime uputiti dopis Ministarstvu zdravstva. Za specijalizacije koje se obavljaju kada bi Županija potpisala Ugovor izgubila bi cca 50 mil. kuna. I dalje ostaju važiti Odluke Upravnih vijeća zdravstvenih ustanova o nepotpisivanju Ugovora. U svim županijskim zdravstvenim ustanovama ima manjak specijalista međutim ista situacija je i u zdravstvenim ustanovama RH. Županijske zdravstvene ustanove upućivati će liječnike na specijalizacije po donošenju Pravilnika koji će štititi zdravstvene ustanove koje snose trošak specijalizacije.

Potom se u raspravu uključila **Zdenka Grilec, članica Odbora** i izrazila podršku poduzetim radnjama od strane župana i upravnih vijeća zdravstvenih ustanova vezanim za Pravilnik o izmjenama i dopunama Pravilnika o specijalističkom usavršavanju doktora medicine.

Po navedenoj točki dnevnog reda više nije bilo rasprave te je Odbor za društvene djelatnosti jednoglasno (5 glasova „ZA“) donio slijedeći

ZAKLJUČAK

Prihvaćaju se izvješća o radu i poslovanju zdravstvenih ustanova za razdoblje siječanj – lipanj 2016. godine:

- a) Doma zdravlja Krapinsko – zagorske županije,*
- b) Zavoda za hitnu medicinu Krapinsko – zagorske županije,*
- c) Opće bolnice Zabok i bolnice hrvatskih veterana,*
- d) Specijalne bolnice za medicinsku rehabilitaciju Krapinske Toplice,*
- e) Specijalne bolnice za medicinsku rehabilitaciju Stubičke Toplice,*
- f) Zavoda za javno zdravstvo Krapinsko – zagorske županije,*
- g) Ljekarne Krapinsko – zagorske županije.*

TOČKA 2.

Izvješće o provedbi Strategije razvoja Krapinsko – zagorske županije za 2015. godinu

Adalbert Turner uvodno iznosi da je Izvješće primljeno u prilogu poziva. Zamolio je Karolinu Barilar, direktoricu Zagorske razvojne agencije d.o.o. za promicanje regionalnog razvoja za prezentaciju.

Karolina Barilar, direktorica Zagorske razvojne agencije d.o.o. za promicanje regionalnog razvoja obrazlaže Izvješće putem prezentacije koja se prilaže zapisniku i čini njegov sastavni dio. U bitnom ističe slijedeće:

- Izvješće se podnosi i Ministarstvu regionalnog razvoja i fondova Europske unije s ciljem prikazivanja provedenih razvojnih mjera i izvještavanja o postignutim konkretnim rezultatima, a u izradi sudjelovale su jedinice lokalne samouprave, javne institucije, civilni sektor-udruge, članovi Partnerskog vijeća Krapinsko – zagorske županije i upravni odjeli Krapinsko – zagorske županije,

- kroz provedbu mjera po područjima razvoja vidljivo je da je od planiranih 375 mil. kuna utrošeno 393 mil. kuna, a na im povećanja sredstava za aktivnu politiku zapošljavanja mladih kroz Mjeru 3.1.3. – mjere unapređenja i razvoja tržišta rada zapošljavanja,
- tokom godina vidljivo je da su najveća ulaganja u područjima mjera koje se odnose na društvene djelatnosti i komunaln infrastrukturu što se nastavilo i tokom 2015. godine,
- izvori financiranja – i dalje je dominantno financiranje iz proračuna jedinica lokalne samouprave, potom regionalnog i državnog proračuna,
- po Mjeri 4.3.3. održivo korištenje geotermalnih izvora unatrag dvije godine nije bilo evidentiranog ulaganja, a u mjeram navedenim u tabeli Revidiranje mjera nije bilo ulaganja tokom 2015. godine, ali je bilo ulaganja u proteklim godinama,
- svake godine raspisuje se Javni poziv za prijavu projekata u Bazu projekata Krapinsko – zagorske županije te je tokom 2015. godine prijavljeno 47 projekata koji su usklađeni s razvojnim ciljevima, prioritetima i mjerama na razini Županije, a samir time su usklađeni s nacionalnim i EU smjernicama,
- najviše prijavljenih projekata usklađeno je sa strateškim ciljem 4 – očuvani okoliš, prirodne i kulturne vrijednosti, potom s strateškim ciljem konkurentno poduzetništvo i usluge te strateškim ciljem 3 – razvoj ljudskih potencijala i unapređenj kvalitete života,
- tokom 2015. godine, kao i prošlih godina, po broju i vrijednosti prijavljenih projekata dominiraju jedinice lokaln samouprave sa 38 prijavljenih projekata u vrijednosti 115 mil. kuna,
- najveći broj projekata je u fazi pripreme ili u fazi prijedloga, a manji broj projekata je u tijeku ili u fazi realizacije, najviš projekata odnosi se na sektor turizma, komunalnu infrastrukturu i prometnu infrastrukturu i u odnosu na proteklu godin nema velike razlike,
- iz navedenog zaključuje se da i dalje ključni dionici nisu upoznati s procesom strateškog planiranja što dovodi d neusklađenosti planiranog na lokalnoj i regionalnoj razini, neusklađenosti na razini praćenja učinaka i izvještavanja, ključni dionici su nedovoljno upoznatosti sa Strategijom koja je ishodišni dokument razvoja te bi se prilikom pripreme proračuna razvojnih programa Strategijom trebali služiti.

Adalbert Turner zahvalio je Karolini Barilar na prezentaciji.

Kako po navedenoj točki dnevnog reda nije bilo prijava za raspravu **predsjednik Odbora Adalbert Turner** dao je Izvješće o provedbi Strategije razvoja Krapinsko – zagorske županije za 2015. godinu na glasovanje.

Odbor za društvene djelatnosti je jednoglasno (5 glasova „ZA“) donio slijedeći

ZAKLJUČAK

Prihvća se Izvješće o provedbi Strategije razvoja Krapinsko – zagorske županije za 2015. godinu.

TOČKA 3.

Prijedlog odluke o donošenju Strategije razvoja Krapinsko – zagorske županije do 2020. godine

Adalbert Turner, predsjednik Odbora iznosi da je Prijedlog odluke primljen u prilogu poziva. Zamolio je Karolinu Barilar za prezentaciju.

Karolina Barilar putem prezentacije obrazlaže Prijedlog odluke o donošenju Strategije razvoja Krapinsko – zagorske županije do 2020. godine. Prezentacija se prilaže zapisniku i čini njegov sastavni dio. Istaknula je slijedeće:

- Zakon o regionalnom razvoju Republike Hrvatske nije donijet te je to razlog što se kasni s donošenjem nove Strategije razvoja Krapinsko – zagorske županije,
- usvajanjem predložene Strategije razvoja Krapinsko – zagorske županija dobiva temeljni strateški planski dokument do 2020. godine kojim su definirani ciljevi i prioriteti razvoja za jedinice područne (regionalne) samouprave s posebnim naglaskom na ulogu velikih gradova i gradova sjedišta županija,
- Strategija je izrađena temeljem smjernica za izradu županijskih strategija, a izrađivana je od strane stručnjaka podijeljenih u tri tematske radne skupine – gospodarstvo, održivi razvoj prostora, okoliša i prirode i ljudski potencijali i unapređenje kvalitete života,

- prvotno je izrađena analiza stanja čiji su nalazi pretočeni u SWOT analizu iz koje su razvidni razvojni potencijali i razvojne potrebe, a tematske radne skupine razrađivale su razvojnu viziju i ciljeve, potrebe, definirani su prioriteti za ostvarenje ciljeva i mjere za provedbu prioriteta,
- tijekom izrade Strategije bile su omogućene partnerske konzultacije, pristigli komentari su obrađeni i većina je ugrađena u Strategiju,
- Strategija se sastoji od: Osnovne analize stanja, SWOT analize, Županijske razvojne vizije, Strateških razvojnih ciljeva, prioriteta i mjera, Provedbenog okvira koji prikazuje financijski okvir, akcijski plan, strateške projekte Krapinsko – zagorske županije, Institucionalni okvir za provedbu Strategije, Kratkog pregleda rezultata provođenja prijašnjih strategija, Identifikacija politike Županije prema posebnim područjima, Opisa temeljnih horizontalnih načela provedbe Strategije i Priloga – Komunikacijske strategije, Izvješća o prethodnom vrednovanju i Studije procjene utjecaja na okoliš,
- Osnovna analiza stanja je multisektorska i izrađena je na način prikazivanja gdje je bilo moguće trendova stanja i razvoja u usporedbi sa ostalim županijama i Republikom Hrvatskom, a zaključci su prezentirani kroz SWOT analizu,
- tematske radne skupine izradile su viziju razvoja Županije s naglaskom da je Županija bajka na dlanu u kojoj održivi razvoj počiva na ljudima koji ostvaruju svoje potencijale, idejama koje se njeguju i razvijaju, okolišu koji je temelj zdravlja, uspješnim gospodarstvenicima koji grade konkurentnost regije te tradiciji koja se poštuje,
- u ciljevima i prioritetima definirana su tri osnovna cilja razvoja: konkurentno gospodarstvo koje sadrži 4 prioriteta i 19 mjera, drugi cilj je razvoj ljudskih potencijala i unapređenje kvalitete života s 5 prioriteta i 22-dvije mjere i treći cilj je održivi razvoj prostora, okoliša i prirode koji sadrži 4 prioriteta razvoja i 15 mjera,
- politika prema teritorijalnom i urbanom razvoju poseban naglasak dati će se područjima s nižim indeksom razvijenosti – jedinice lokalne samouprave na našem području te naglasak na urbana središta kao pokretačima rasta i razvoja te se na razini Županije izrađuje Strategija urbanog razvoja Grada Krapine i Strategija razvoja urbane aglomeracije Zagreb u koju su uvrštene i jedinice lokalne samouprave koje graniče se Zagrebom na intervenciju Zagorske razvojne agencije,
- provođenje Strategije pratiti će se po istoj metodologiji kao i do sada – izvješća o provedbi dostavljati će se na godišnjoj razini Ministarstvu regionalnog razvoja i fondova Europske unije, izrađivati će se prema propisanoj metodologiji, a izvješće prethodno treba biti prihvaćeno od strane tematskih radnih skupina i Županijske skupštine,
- Financijski okvir je sastavni dio Strategije i izrađen je do 2020. godine i radi se o projekciji trenutnih sredstava proračuna do 2020. godine na razini Županije i jedinica lokalne samouprave, a na razini svake godine izrađivati će se Akcijski plan unutar kojeg će za svaku godinu biti točnije i detaljnije informacije za svaku godinu provedbe projekta,
- praćenje provedbe Strategije vršiti će se prema stručnoj metodologiji – prikupljati će se projekti u Bazu projekata Krapinsko – zagorske županije i prosljeđivati će se u središnju elektroničku bazu projekata,
- poglavlje Institucionalnog okvira daje pregled svih uključenih dionika u pripremu, provedbu i praćenje Strategije u koju su uključeni Županijska skupština, Županijska uprava, ravnatelji/ice, direktori/ice županijskih institucija, tematske radne skupine, Partnersko vijeće, Zagorska razvojna agencija kao regionalni koordinator Krapinsko – zagorske županije, Agencija za regionalni razvoj Republike Hrvatske, Ministarstvo regionalnog razvoja i fondova Europske unije,
- na razini Krapinsko – zagorske županije definirano je 9 strateških projekata na način da imamo saznanja da za njih postoji zatvorena financijska konstrukcija, da za njih postoji mogućnost prijave i realizacije do 2020. godine, da imaju izrađenu tehničku dokumentaciju i da su u visokoj fazi pripreme ili provedbe,
- Strateški projekti su: Poslovno-tehnološki inkubator Krapinsko – zagorske županije, Regionalni centar izvrsnosti za turizam i ugostiteljstvo, Rekonstrukcija i nadogradnja postojeće zgrade Srednje škole Bedekovčina i izgradnja poligona za nastavu poljoprivrednih usmjerenja, Vatrogasno vježbalište u Stubičkoj Slatini, Izgradnja državnih cesta na području Krapinsko – zagorske županije – brza cesta Popovec – Marija Bistrica- Zlatar Bistrica – Zabok (Mokrice) sa spojem na Breznički Hum te spojna cesta Zabok – Krapina, Projekt Masterplan javne rasvjete NEWLIGHT u koji su uključene sve jedinice lokalne samouprave, projekt IPZP-a, Projekt Energetski centar Bračak koji je pred završetkom te projekt aglomeracije – prikupljanje, odvodnja i pročišćavanje otpadnih voda na području Krapinsko – zagorske županije,
- izrađen je Komunikacijski plan i sastavni je dio Strategije iz razloga osvještavanja uvida u Strategiju prilikom pripreme projekata od strane jedinica lokalne samouprave, a izrađena je prema zakonskoj obvezi i Studija procjena utjecaja na okoliš.

Adalbert Turner zahvalio je Karolini Barilar na prezentaciji.

Po navedenoj točki dnevnog reda nije bilo prijava za raspravu te je **Adalbert Turner, predsjednik Odbora za društvene djelatnosti** dao Prijedlog odluke o donošenju Strategije razvoja Krapinsko – zagorske županije do 2020. godine na glasovanje.

Odbor za društvene djelatnosti je jednoglasno (5 glasova „ZA“) donio slijedeći

ZAKLJUČAK

Podržava se Prijedlog odluke o donošenju Strategije razvoja Krapinsko – zagorske županije do 2020. godinu.

TOČKA 4.

Prijedlog pravilnika o uvjetima, kriterijima i postupku dodjele stipendija redovitim učenicima srednjih škola i studentima s područja Krapinsko – zagorske županije

Materijal za predmetnu točku primljen je u prilogu poziva te je Adalbert Turner, predsjednik Odbora zamolio Ivana Lamota, pročelnika Upravnog odjela za obrazovanje, kulturu, šport i tehničku kulturu za uvodno obrazloženje.

Ivan Lamot, pročelnik Upravnog odjela za obrazovanje, kulturu, šport i tehničku kulturu iznosi obrazloženje Prijedloga pravilnika o uvjetima, kriterijima i postupku dodjele stipendija redovitim učenicima srednjih škola i studentima sa područja Krapinsko – zagorske županije. Istaknuo je da Županija svake godine odobrava određeni broj učeničkih i studentskih stipendija prema Pravilniku o uvjetima, kriterijima i postupku dodjele stipendija redovitim učenicima srednjih škola i studentima s područja Krapinsko – zagorske županije koji je mijenjan nekoliko puta, a važeći Pravilnik je donijet 2012. godine. Zbog konstantnih promjena u društvu, promjena u obrazovnom sistemu, brze promjene u potrebama na tržištu rada, globalizacije i njezinog doprinosa padu gospodarskog rasta unatrag 6-7 godina u našoj državi, te s tim u vezi razvoj siromaštva i socijalne isključenosti, čimbenici su koji nalažu potrebu za promjenama u sustavu dodjeljivanja županijskih stipendija. Stoga se prišlo izradi Nacrta novog pravilnika. U Prijedlogu novog Pravilnika tri su najznačajnije novine: stipendije bi se dodjeljivale u tri zasebne kategorije – stipendije za nadarene učenike i studente, stipendije za učenike i studente po socijalnom kriteriju i stipendije za učenike i studente koji se školuju za deficitarna zanimanja. Nadalje stipendije bi se dodjeljivale za nastavnu/akademsku godinu i isplaćivale bi se za 10 mjeseci, natječaj za dodjelu stipendija bi se raspisivao za nastavnu/akademsku godinu, a ne više za kalendarsku. Prijedlog pravilnika upućen je Povjerenstvu za dodjelu učeničkih i studentskih stipendija, Savjetu mladih i provedeno je Javno savjetovanje sa zainteresiranom javnošću. Zaprimiteljne su primjedbe od jednog građanina koje su i manjim dijelom uvažene i ugrađene u Nacrt prijedloga Pravilnika. U Županijskom proračunu osigurano je 890.000,00 kuna za učeničke/studentske stipendije. Mjesečni iznos učeničke stipendije je 400,00 kuna, a studentske 600,00 kuna, trenutno učeničku stipendiju prima 40 učenika, a studentsku 80, dok bi se ove godine dodijelilo 30 učeničkih i isto toliko studentskih stipendija.

Adalbert Turner zahvalio je Ivanu Lamotu na iznijetom obrazloženju i otvorio raspravu.

Župan Željko Kolar istaknuo je da će dodjela učeničkih/studentskih stipendija prema novom Pravilniku biti pravednija jer za stipendije po kriteriju za izvrsnost zahtjeve podnose najbolji učenici/studenti, za dobivanje stipendija po socijalnom kriteriju zahtjeve će podnositi socijalno najugroženiji, a uvedena je i kategorija dodjele stipendija za učenike i studente koji se školuju za deficitarna zanimanja. Iz toga proizlazi ukoliko se s područja Krapinsko – zagorske županije na Medicinski fakultet upiše 15 studenata, a kako je zanimanje liječnika deficitarno zanimanje, stipendije će se dodijeliti svim studentima koji upišu Medicinski fakultet. Isto je tako i za dodjelu učeničkih stipendija. Naglašava da je potrebna edukacija roditelja u smislu da upisuju djecu u usmjerenja koja su deficitarna za područje Županije, a podatke o deficitarnim zanimanjima imamo temeljem informacija Županijske gospodarske i obrtničke komore, Gospodarsko - socijalnog vijeća i Zavoda za zapošljavanje. Također za slijedeću školsku godinu u srednjim školama na području Županije smanjiti će se broj mogućih upisa za zanimanja koja nisu deficitarna i dodjela stipendija za nastavnu/akademsku godinu pojednostavljuje postupak praćenja.

Adalbert Turner napomenuo je da u zemljama zapadne Europe strukovne škole su popunjene, a gimnazije ne, naglašava potrebu koordinacije vezano za informacije o deficitarnim zanimanjima – Županije, Zavoda za zapošljavanje, županijskih komora.

Željko Zozoli iznosi da Pravilnik može biti ogledni primjerak jedinicama lokalne samouprave prilikom donošenja Pravilnika o stipendiranju učenika/studentata.

Ksenija Petek Belošević, članica Odbora izražava pohvalu Prijedlogu pravilnika, razgraničenje na predložene tri kategorije za dodjelu učeničkih/studentskih stipendija omogućava pravedniju dodjelu stipendija.

Tajana Broz, članica Odbora iznosi da Grad Pregrada ovakav sustav odobravanja učeničkih/studentskih stipendija ima unatrag tri godine, međutim zaprimaju se i dalje zahtjevi djece čiji roditelji su poduzetnici s prijavljenim minimalnim prihodima.

Župan Željko Kolar ističe da u tom slučaju putem Porezne uprave i zakonske obveze prijave dobiti može se doći do podatka za svakog obrtnika/gospodarstvenika te će se temeljem toga moći odbiti eventualni takvi zahtjevi.

Po navedenoj točki dnevnog reda nije više bilo prijava za raspravu te je **predsjednik Odbora Adalbert Turner** dao Prijedlog pravilnika o utvrđivanju kriterija i postupka za dodjelu stipendija učenicima srednjih škola i studentima s područja Krapinsko – zagorske županije na glasovanje.

Odbor za društvene djelatnosti je jednoglasno (5 glasova „ZA“) donio slijedeći

ZAKLJUČAK

Podržava se Prijedlog pravilnika o uvjetima, kriterijima i postupku dodjele stipendija redovitim učenicima srednjih škola i studentima s područja Krapinsko – zagorske županije.

TOČKA 5.

Pitanja i prijedlozi

Pitanja ni prijedloga nije bilo te je **predsjednik Odbora za društvene djelatnosti Adalbert Turner** zahvalio na odazivu i zaključio sjednicu.

Dovršeno u 17,35 sati.

Zapisničarka
Grozdana Pavić



PREDSJEDNIK ODBORA

Adalbert Turner





**REPUBLIKA HRVATSKA
KRAPINSKO – ZAGORSKA ŽUPANIJA
ŽUPANIJSKA SKUPŠTINA**

Odbor za društvene djelatnosti

KLASA: 021-04/16-01/36

URBROJ: 2140/01-01-16-1

Krapina, 14. rujna 2016.

Na temelju članka 34. stavak 2. Poslovnika Županijske skupštine Krapinsko – zagorske županije (“Službeni glasnik Krapinsko – zagorske županije”, broj 4/02, 5/06, 14/09, 21/09, 11/13, 26/13 – pročišćeni tekst i 10/14), sazivam **18. sjednicu Odbora za društvene djelatnosti** koja će se održati

u ponedjeljak, 19. rujna 2016. godine s početkom u 16,00 sati.

Sjednica će se održati u **dvorani za sastanke Hrvatske gospodarske komore, Županijske komore Krapina, Krapina, Trg Ljudevita Gaja 5.**

Za sjednicu predlažem s l i j e d e ć i

D N E V N I R E D

- 1) Izvješća o financijskom poslovanju zdravstvenih ustanova za razdoblje siječanj – lipanj 2016. godine:
 - a. Doma zdravlja Krapinsko – zagorske županije,
 - b. Zavoda za hitnu medicinu Krapinsko – zagorske županije,
 - c. Opće bolnice Zabok i bolnice hrvatskih veterana,
 - d. Specijalne bolnice za medicinsku rehabilitaciju Krapinske Toplice,
 - e. Specijalne bolnice za medicinsku rehabilitaciju Stubičke Toplice,
 - f. Zavoda za javno zdravstvo Krapinsko – zagorske županije,
 - g. Ljekarne Krapinsko – zagorske županije,
- 2) Izvještaj o provedbi Strategije razvoja Krapinsko – zagorske županije za 2015. godinu,
- 3) Prijedlog odluke o donošenju Strategije razvoja Krapinsko – zagorske županije do 2020. godine,
- 4) Prijedlog pravilnika o uvjetima, kriterijima i postupku dodjele stipendija redovitim učenicima srednjih škola i studentima s područja Krapinsko – zagorske županije,
- 5) Pitanja i prijedlozi.

NAPOMENA: Cjeloviti tekst Strategije razvoja Krapinsko – zagorske županije do 2020. godine dostupan je na web stranici Krapinsko – zagorske županije i može se preuzeti na <http://www.kzz.hr/strategija-razvoja-kzz-2016-20202016>.

Molim članove/članice Odbora za odaziv ovom pozivu, a o eventualnoj spriječenosti obavijestiti na telefon broj 329-252.

Za točnost otpavka
PROČELNICA
Ljiljana Malogorski

PREDSJEDNIK ODBORA
Adalbert Turner, v.r.

Dostaviti:

- 1) Adalbert Turner, predsjednik, Krapina, Marije Jurić Zagorke 8,
- 2) Stanko Belina, zamjenik predsjednika, Zabok, Ivana i Cvijete Huis 8,
- 3) Ksenija Petek – Belošević, članica, Đurmanec, Đurmanec 78,
- 4) Martina Rubil – Skitanić, članica, Zabok, Grabrovec 61,
- 5) Željko Zozoli, član, Budinščina, Gornji Kraljevec 2/C,
- 6) Tajana Broz, članica, Pregrada, Ljudevita Gaja 28,
- 7) Zdenka Grilec, članica, Krapina, Zagrebačka 7,

- 8) Dom zdravlja Krapinsko – zagorske županije,
n/p ravnateljice Nade Dogan, Krapina, Mirka Crkvenca 1,
- 9) Zavod za hitnu medicinu Krapinsko – zagorske županije,
n/p ravnatelja Krešimira Božića, Krapina, Mirka Crkvenca 1,
- 10) Opća bolnica Zabok i bolnica hrvatskih veterana,
n/p ravnatelja Tihomira Vančine, Zabok, Bračak 8,
- 11) Specijalna bolnica za medicinsku rehabilitaciju Krapinske Toplice,
n/p ravnateljice Željke Žnidarić, Krapinske Toplice, Ljudevita Gaja 2,
- 12) Specijalna bolnica za medicinsku rehabilitaciju Stubičke Toplice,
n/p ravnatelja Davora Gredičaka, Stubičke Toplice, Park Matije Gupca 1,
- 13) Zavod za javno zdravstvo Krapinsko – zagorske županije,
n/p ravnatelja Tomislava Jadana, Zlatar, Ivana Gorana Kovačića 1,
- 14) Ljekarne Krapinsko –zagorske županije,
n/p ravnateljice Dubravke Frinčić, Zabok, Matije Gupca 63,
- 15) Zagorska razvojna agencija d.o.o.,
n/p direktorice Karoline Barilar, Krapina, Frana Galovića 1b,
- 16) Županijski savjet mladih, n/p predsjednice Veronike Kolman, Tuhelj, Trsteno 14,
- 17) Upravni odjel za poslove Županijske skupštine, n/p pročelnice Ljiljane Malogorski,
- 18) Upravni odjel za zdravstvo, socijalnu skrb, udruge i mlade, n/p pročelnice Martine Gregurović-Šanjug,
- 19) Upravni odjel za obrazovanje, kulturu, šport i tehničku kulturu, n/p pročelnika Ivana Lamota,
- 20) Upravni odjel za gospodarstvo, poljoprivredu, promet, komunalnu infrastrukturu i EU fondove, n/p pročelnice Sanje Mihovilić,
- 21) Damir Galoić, Upravni odjel za poslove Županijske skupštine,
- 22) Karlo Frljužec, Ured župana,
- 23) Evidencija.
- 24) Pismohrana.

O tome obavijest:

- 1) predsjednica Županijske skupštine Vlasta Hubicki,
Marija Bistrica, Nova cesta 13,
- 2) potpredsjednik Županijske skupštine Bojan Ceboci,
Sveti Križ Začretje, Trg hrvatske kraljice Jelene 11,
- 3) potpredsjednik Županijske skupštine Žarko Tušek, Krapina,
Antuna Mihanovića 2,
- 4) župan Željko Kolar,
- 5) zamjenica župana Jasna Petek,
- 6) zamjenik župana Anđelko Ferek – Jambrek.



REPUBLIKA HRVATSKA
KRAPINSKO-ZAGORSKA ŽUPANIJA
Ž U P A N

KLASA: 500-01/16-01/150

URBROJ: 2140/01-02-16-9

Krapina, 30. kolovoza 2016.

ŽUPANIJSKA SKUPŠTINA

**PREDMET: Izvješće o financijskom poslovanju zdravstvenih
ustanova za razdoblje siječanj - lipanj 2016. godine**

Na temelju članka 32. Statuta Krapinsko-zagorske županije („Službeni glasnik Krapinsko-zagorske županije“ broj 13/01, 5/06, 14/09, 11/13 i 26/13-pročišćeni tekst), **župan Krapinsko-zagorske županije** dana 30. kolovoza 2016. godine d o n o s i

Z A K L J U Č A K

- I. Utvrđuje se Prijedlog zaključka o prihvaćanju Izvješća o financijskom poslovanju zdravstvenih ustanova za razdoblje siječanj - lipanj 2016. godine:
 1. Doma zdravlja Krapinsko-zagorske županije,
 2. Zavoda za hitnu medicinu Krapinsko-zagorske županije,
 3. Opće bolnice Zabok i bolnice hrvatskih veterana,
 4. Specijalne bolnice za medicinsku rehabilitaciju Krapinske Toplice,
 5. Specijalne bolnice za medicinsku rehabilitaciju Stubičke Toplice,
 6. Zavoda za javno zdravstvo Krapinsko-zagorske županije i
 7. Ljekarne Krapinsko-zagorske županije.
- II. Prijedlog zaključka i Izvješća ustanova iz točke 1. ovog Zaključka sastavni su dijelovi istog te se upućuju Županijskoj skupštini na razmatranje i prihvaćanje.
- III. Za izvjestitelje/izvjestiteljice po točki 1. ovog Zaključka zadužuju se ravnatelji/ravnateljice zdravstvenih ustanova.

Ž U P A N
Željko Kolar

Dostaviti:

1. Županijska skupština,
2. Za Zbirku isprava,
3. Pismohrana.



REPUBLIKA HRVATSKA
KRAPINSKO-ZAGORSKA ŽUPANIJA

Upravni odjel za zdravstvo, socijalnu skrb,
udruge i mlade

KLASA: 500-01/16-01/150

URBROJ: 2140/01-09-16-8

Krapina, 22. kolovoza 2016.

ŽUPAN
ŽUPANIJSKA SKUPŠTINA

PREDMET: Izvješće o financijskom poslovanju zdravstvenih
ustanova za razdoblje siječanj - lipanj 2016. godine

PRAVNI TEMELJ: članak 50. Statuta Krapinsko-zagorske županije („Službeni glasnik
Krapinsko-zagorske županije“, broj: 13/01., 5/06., 14/09., 11/13. i
26/13. - pročišćeni tekst)

NADLEŽNOST: Županijska skupština

IZVJESTITELJI: ravnatelj/ravnateljice zdravstvenih ustanova
Martina Gregurović Šanjug, pročelnica Upravnog odjela za
zdravstvo, socijalnu skrb, udruge i mlade

OBRAZLOŽENJE:

Člankom 50. stavkom 3. Statuta Krapinsko-zagorske županije („Službeni glasnik
Krapinsko-zagorske županije“, broj: 13/01., 5/06., 14/09., 11/13. i 26/13. - pročišćeni tekst)
propisana je obveza ustanova i trgovačkih društava kojih je Županija osnivač da putem svojih
nadležnih tijela jednom godišnje izvješćuju Županijsku skupštinu o svom radu i poslovanju.
Zdravstvene ustanove kojima je osnivač Županija, putem svojih upravnih vijeća, dostavile su
izvješća o financijskom poslovanju za razdoblje od 1. siječnja do 30. lipnja 2016. godine,
koja, u bitnom pokazuju slijedeće rezultate:

Opća bolnica Zabok i bolnica hrvatskih veterana u izvještajnom razdoblju ostvarila
je ukupni prihod od 77.199.124 kn, što je za 13,09% više u odnosu na isto razdoblje 2015.

godine, dok ukupni prihod bez sredstava za izgradnju nove bolnice (9.069.285 kn) iznosi 68.129.839 kn, odnosno 15,46 % više u odnosu na isto razdoblje 2015. godine.

Ukupno uplaćena ugovorena sredstava (HZZO) u ovom izvještajnom razdoblju iznose 46.636.610 kn. Prosječni mjesečni iznos ugovorenih sredstava je 7.772.768 kn, što je 5,56% više u odnosu na razdoblje I-VI 2015. godine. U ukupnim prihodima (bez kreditnih sredstava) prihodi od HZZO-a po svim osnovama sudjeluju s 92,56%.

Ukupni izdaci Bolnice iznose 75.342.799 kn, što je 7,15% više u odnosu na isto razdoblje prethodne godine, dok ukupni izdaci bez sredstava za izgradnju nove bolnice iznose 66.273.514 kn, odnosno 8,55% više u odnosu na isto razdoblje prethodne godine.

Izdaci za bruto plaće i naknade te ostali izdaci za zaposlene iznose 45.042.119 kn i veći su za 7,4% u odnosu na isto razdoblje 2015. godine. Izdaci za zaposlene u ukupnim izdacima (bez izdataka za izgradnju bolnice) sudjeluju sa 67,96%, a u sredstvima maksimalnog ugovorenog prihoda sa 100,49%, dok u ukupno uplaćenom ugovorenom prihodu sudjeluju s 96,58%.

Financijski rezultat Bolnice za izvještajno razdoblje je višak prihoda u odnosu na ukupne izdatke i to u iznosu od 1.856.325 kn.

Ukupna potraživanja Bolnice na dan 30. lipnja 2016. godine iznose 22.122.646 kn, što je 116,29% više u odnosu na isto razdoblje prethodne godine. Ukupna potraživanja uključuju: potraživanja od HZZO-a po osnovu pružanja zdravstvene zaštite u iznosu od 13.017.947 kn, potraživanja od HZZO-a temeljem ugovora za usluge pružene izvan ugovorenog limita u iznosu od 2.029.135 kn (posebno skupi lijekovi, Nacionalni program prevencije raka dojke, Nacionalni program ranog otkrivanja raka vrata maternice, Nacionalni program ranog otkrivanja raka debelog crijeva, primarni laboratorij, te dodatni programi, L/M kategorija, ino osiguranici), potraživanja od dopunskog zdravstvenog osiguranja u iznosu od 2.442.812 kn, potraživanja od drugih zdravstvenih ustanova u iznosu od 722.707 kn te ostala potraživanja u iznosu od 3.910.045 kn.

Ukupna dospjela potraživanja Bolnice na dan 30. lipnja 2016. godine iznose 3.536.137 kn, dok su dospjela potraživanja na isti dan 2015. godine iznosila 2.200.475 kn, što je povećanje za 1.335.662 kn, odnosno za 60,7%.

Ukupne obveze Bolnice na dan 30. lipnja 2016. godine iznose 23.396.904 kn, dok su obveze na dan 30. lipnja 2015. godine iznosile 26.937.888 kn, što je smanjenje obveza za 3.540.984 kn ili 13,14%.

Ukupne dospjele obveze na dan 30. lipnja 2016. godine iznose 10.285.452 kn, dok su dospjele obveze na isti dan 2015. godine iznosile 14.770.069 kn, što je smanjenje od 4.484.617 kn, odnosno za 30,36%.

Na dan 30. lipnja 2016. godine u Bolnici je bilo zaposleno 606 radnika, od čega 477 zdravstvenih radnika i 129 nezdravstvenih radnika, 4 manje u odnosu na isti dan 2015. godine, a po strukturi zdravstveni radnici čine 78,71% ukupnog broja zaposlenih.

Prosječna neto plaća za razdoblje I-VI mjesec 2016. godine po radniku, na bazi sati rada, iznosi 6.933 kn što je za 6,53% više, u odnosu na isto razdoblje 2015. godine.

Specijalna bolnica za medicinsku rehabilitaciju Krapinske Toplice u izvještajnom razdoblju ostvarila je ukupni prihod u iznosu od 59.548.376 kn koji je, u odnosu na ostvarenja

u istom razdoblju 2015. godine, veći za 3,53%. Do navedenog povećanja došlo je radi većih prihoda od HZZO-a, ostvareni su veći prihodi od zaštite zdravlja na radu, povećani su prihodi od dopunskog osiguranja, te prihoda od pruženih usluga drugim zdravstvenim ustanovama. U strukturi ukupnog prihoda redovni limit HZZO-a sudjeluje sa 63,9%, ostali prihod od HZZO-a sa 17,4%, prihodi od drugih zdravstvenih ustanova s 5,9%, prihodi iz proračuna s 0,9%, prihodi od ostalih korisnika s 11,4%, dok prihodi od participacija i ostali prihodi s 0,5%.

Ukupni rashodi u 2016. godini iznose 56.057.173 kn i manji su za 0,1%, u odnosu na isto razdoblje 2015. godine.

Usporedbom ukupnih prihoda i rashoda u izvještajnom razdoblju vidljivo je da je u promatranom razdoblju ostvaren višak prihoda u iznosi od 3.491.203 kn.

Ukupna potraživanja Bolnice na dan 30. lipnja 2016. godine iznose 14.692.149 kn, a ukupne obveze 10.365.061 kn i manje su za 1.626.472 kn ili 13,6%.

Izdaci za bruto plaće i naknade te ostali izdaci za zaposlene iznose 40.831.939 kn i veći su za 5,68% u odnosu na isto razdoblje 2015. godine. Izdaci za zaposlene u ukupnim izdacima sudjeluju sa 72,84%.

Na dan 30. lipnja 2016. godine u Bolnici je bilo zaposleno 735 radnika, od čega 465 zdravstvena radnika i 270 nezdravstvena radnika, 24 više u odnosu na isti dan 2015. godine, a po strukturi zdravstveni radnici čine 63,27% ukupnog broja zaposlenih.

Prosječna neto plaća za razdoblje I - VI mjesec 2016. godine po radniku, na bazi sati rada iznosi 5.707,02 kn, što je za 2,39% više, u odnosu na isto razdoblje 2015. godine.

Specijalna bolnica za medicinsku rehabilitaciju Stubičke Toplice u razdoblju od I – VI mjesec 2016. godine ostvarila je ukupni prihod u iznosu od 15.979.149 kn, koji je veći za 2,61% u usporedbi s istim razdobljem 2015. godine. Razlozi povećanja su bilježeni veći prihodi od HZZO-a izvan ugovorenog limita, veći proračun, veći prihodi od ostalih korisnika, participacije i prihodi od financijske imovine. U strukturi ukupnih prihoda prevladavaju prihodi od HZZO-a koji čine 76% ukupnih prihoda.

Ukupni rashodi u tom razdoblju iznose 18.929.763 kn i u usporedbi s 2015. godinom veći su za 28,99%.

Bolnica je u 2016. godini ostvarila manjak prihoda nad izdacima u iznosu od 2.950.614 kn. Također, napominju da su viškom prihoda u 2015. godini u iznosu od 5.541.800 kn financirani rashodi za nabavu nefinancijske imovine u 2016. godini sukladno III izmjeni plana nabave i financijskog plana za 2016. godinu. Sukladno navedenom izvršena je korekcija financijskog rezultata na način da su za preneseni višak prihoda iz 2015. godine u iznosu od 4.445.824 kn smanjeni izdaci, te korigirani izdaci iznose 14.483.939 kn, iz čega proizlazi da je Bolnica u izvještajnom razdoblju ostvarila višak prihoda nad izdacima u iznosu od 1.495.210 kn.

Ukupna potraživanja Bolnice na dan 30. lipnja 2016. godine iznose 6.602.561 kn, a ukupne obveze 11.398.502 kn.

Izdaci za bruto plaće i naknade te ostali izdaci za zaposlene na dan 30. lipnja 2016. godine iznose 10.523.738 kn i veći su za 3,97% u odnosu na isto razdoblje 2015. godine. Izdaci za zaposlene u ukupnim izdacima sudjeluju s 55,6%.

Na dan 30. lipnja 2016. godine u Bolnici je bilo zaposleno 177 radnika, od čega 119 zdravstvenih radnika i 58 nezdravstvena radnika, 7 manje u odnosu na isti dan 2015. godine, a po strukturi zdravstveni radnici čine 67,23% ukupnog broja zaposlenih.

Prosječna neto plaća za razdoblje I - VI mjesec 2016. godine po radniku, na bazi sati rada iznosi 6.053,53 kn, što je za 5,71% više, u odnosu na isto razdoblje 2015. godine.

Dom zdravlja Krapinsko-zagorske županije, Krapina u razdoblju od I – VI mjesec 2016. godine ostvario je ukupni prihod u iznosu od 25.167.636, koji je manji za 1,13% u usporedbi s istim razdobljem 2015. godine.

Ukupni rashodi u tom razdoblju iznose 24.990.568 kn i u usporedbi s 2015. godinom manji su za 1,62%.

Usporedbom ukupnih prihoda i rashoda u izvještajnom razdoblju vidljivo je da je u promatranom razdoblju ostvaren višak prihoda u iznosu od 177.068 kn.

Ukupna potraživanja Doma zdravlja na dan 30. lipnja 2016. godine iznose 5.596.472 kn, a ukupne obveze 3.530.840 kn.

Izdaci za bruto plaće i naknade te ostali izdaci za zaposlene iznose 15.738.012 kn i veći su za 6,17% u odnosu na isto razdoblje 2015. godine. Izdaci za zaposlene u ukupnim izdacima sudjeluju sa 62,98%.

Na dan 30. lipnja 2016. godine u Domu zdravlja je bilo zaposleno 278 radnika, od čega 187 zdravstvena radnika i 91 nezdravstvena radnika, 4 radnika više u odnosu na isti dan 2015. godine, a po strukturi zdravstveni radnici čine 67,27% ukupnog broja zaposlenih.

Prosječna neto plaća za razdoblje I-VI mjesec 2016. godine po radniku, na bazi sati rada iznosi 5.702,08 kn, što je za 2,34% više, u odnosu na isto razdoblje 2015. godine.

Zavod za hitnu medicinu Krapinsko-zagorske županije, Krapina u razdoblju od I – VI mjesec 2016. godine ostvario je ukupan prihod 9.397.658 kn, koji je veći za 1,41% u usporedbi s istim razdobljem 2015. godine.

Ukupni rashodi u izvještajnom razdoblju iznose 9.387.081 kn i veći su za 2,16% u odnosu na isto razdoblje 2015. godine.

Usporedbom ukupnih prihoda i rashoda u izvještajnom razdoblju vidljivo je da je u promatranom razdoblju ostvaren višak prihoda u iznosu od 10.577 kn.

Ukupna potraživanja Zavoda za hitnu medicinu na dan 30. lipnja 2016. godine iznose 1.592.838 kn, a ukupne obveze 1.547.902 kn.

Izdaci za bruto plaće i naknade te ostali izdaci za zaposlene iznose 6.443.219 kn i veći su za 5,02% u odnosu na isto razdoblje 2015. godine. Izdaci za zaposlene u ukupnim izdacima sudjeluju sa 68,64%. Također, napominju da u ukupne izdatke za zaposlene nisu uračunate naknade koje se plaćaju doktorima medicine, medicinskim sestrama/tehničarima i vozačima koji sudjeluju u dežurstvima temeljem ugovora o djelu u ukupnom iznosu od 1.367.923 kn i naknade doktorima medicine – koncesionarima, koji obavljaju dežurstva u iznosu od 384.926 kn, iz čega proizlazi da izdaci za zaposlene u ukupnim izdacima sudjeluju d 87,4%.

Na dan 30. lipnja 2016. godine u Zavodu je bilo zaposleno 84 radnika, od čega 59 zdravstvena radnika i 25 nezdravstvena radnika, 1 radnik manje u odnosu na isti dan 2015. godine, a po strukturi zdravstveni radnici čine 70,24% ukupnog broja zaposlenih.

Prosječna neto plaća za razdoblje I-VI mjesec 2016. godine po radniku, na bazi sati rada iznosi 7.581,05 kn, što je za 7,09% više u odnosu na isto razdoblje 2015. godine.

Zavod za javno zdravstvo Krapinsko-zagorske županije, Zlatar u razdoblju od I – VI mjesec 2016. godine ostvario je ukupni prihod u iznosu od 6.631.294 kn, koji je veći za 15,07% u usporedbi s istim razdobljem 2015. godine.

Ukupni rashodi u tom razdoblju iznose 6.203.277 kn i u usporedbi s istim razdobljem 2015. godine, veći su za 15,78%. Dakle, u izvještajnom razdoblju ostvaren je višak prihoda nad izdacima u iznosu od 428.017 kn.

Ukupna potraživanja Zavoda za javno zdravstvo na dan 30. lipnja 2016. godine iznose 4.505.286 kn, a ukupne obveze 1.053.369 kn.

Izdaci za bruto plaće i naknade te ostali izdaci za zaposlene iznose 3.572.528 kn i manji su za 0,86% u odnosu na isto razdoblje 2015. godine. Izdaci za zaposlene u ukupnim izdacima sudjeluju sa 57,59%.

Na dan 30. lipnja 2016. godine u Zavodu je bilo zaposleno 51 radnik, od čega 35 zdravstvena radnika i 16 nezdravstvena radnika, 3 radnika manje u odnosu na isti dan 2015. godine, a po strukturi zdravstveni radnici čine 68,63% ukupnog broja zaposlenih.

Prosječna neto plaća za razdoblje I - VI mjesec 2016. godine po radniku, na bazi sati rada iznosi 6.656,25 kn, što je za 7,61% više u odnosu na isto razdoblje 2015. godine.

Ljekarna Krapinsko-zagorske županije, Zabok je u razdoblju od I - VI mjesec 2016. godine ostvarila ukupni prihod u iznosu od 15.079.765 kn, koji je manji za 1,86% u usporedbi s istim razdobljem 2015. godine.

Ukupni rashodi u tom razdoblju iznose 14.615.692 kn i u usporedbi s istim razdobljem 2015. godine manji su za 0,9%.

Dakle, u izvještajnom razdoblju Ljekarna je ostvarila pozitivan financijski rezultat, odnosno višak prihoda nad izdacima u iznosu od 464.073 kn.

Na dan 30. lipnja 2016. godine Ljekarna ima ukupno potraživanje u iznosu od 8.241.233kn, a ukupne obveze 806.315 kn.

Izdaci za bruto plaće i naknade te ostali izdaci za zaposlene iznose 2.330.939 kn i manji su za 0,64% u odnosu na isto razdoblje 2015. godine. Izdaci za zaposlene u ukupnim izdacima sudjeluju s 15,95%.

Na dan 30. lipnja 2016. godine u Ljekarni je bilo zaposleno 28,5 radnika, od čega 23,5 zdravstvena radnika i 5 nezdravstvena radnika, 0,5 radnika više u odnosu na na isti dan 2015. godine, a po strukturi zdravstveni radnici čine 82,45% ukupnog broja zaposlenih.

Prosječna neto plaća za razdoblje I-VI mjesec 2016. godine po radniku, na bazi sati rada iznosi 8.094,10 kn, što je za 5,97% više u odnosu na isto razdoblje 2015. godine.

Predlaže se županu da predmetno Izvješće o financijskom poslovanju zdravstvenih ustanova uputi Županijskoj skupštini na prihvaćanje.

PROČELNICA
Martina Gregurović Šanjug

Prilog: Izvješća zdravstvenih ustanova

**DOM ZDRAVLJA
KRAPISNKO – ZAGORSKE ŽUPANIJE
49000 KRAPINA, Mirka Crkvenca 1**

Broj: 01/1-290/2-2016.
Krapina, 14.07.2016.


Upravno vijeće Doma zdravlja KZŽ na svojoj 23. sjednici održanoj 14.07.2016. godine, temeljem čl. 24. Statuta Doma zdravlja KZŽ broj: 01/1-313/5-2009. od 09.06.2009. godine na koji je suglasnost dao Župan i članka 22. Poslovnika o radu Upravnog vijeća Doma zdravlja KZŽ, donosi sljedeću

ODLUKU

**o usvajanju Financijskog izvješća o poslovanju Doma zdravlja KZŽ
za razdoblje od 01.01. – 30.06.2016. godine.**

1. Usvaja se Financijsko izvješće o poslovanju Doma zdravlja KZŽ za razdoblje od 01.01. do 30.06.2016. godine.
2. Financijsko izvješće iz točke 1. ove Odluke izrađeno je u posebnom pismenom materijalu koji čini sastavni dio ove Odluke.
3. Ova Odluka stupa na snagu danom donošenja.

Predsjednik Upravnog vijeća
Vlasta Hubički, dr. med. vet.



Izveštaj finansijskih pokazatelja poslovanja zdravstvenih ustanova

(domovi zdravlja, poliklinike, ustanove za njegu u kući, zavodi za HM, ZZJZ, ljekarne)

razdoblje: 01. siječanj. 2016. - 30. lipanj. 2016.

Sifra zdravstvene ustanove: 362836280

Oznaka perioda: 2 drugi kvartalni izvještaj

12.803.473.266

Godina izvještaja: 2016

Kontrolni broj izvještaja

Broj i vrsta izvještaja: 00 R originalna datoteka (broj 0)

Naziv zdravstvene ustanove: DOM ZDRAVLJA KRAPINSKO-ZAGORSKE ŽUPANIJE

Razdoblje:

Od datuma: 1.1.2016

Pošta i mjesto: 49000 KRAPINA

Do datuma: 30.6.2016

Ulica i kućni broj: MIRKA CRKVENCA 1

Tip ZU: DOM ZDRAVLJA

Obveza popunjavanja obrasca	Naziv obrasca	Obrazac popunjen
DA	Referentna stranica	DA
NE	FIN. POS. - mjesečni	NE
DA	FIN. POS. - kvartalni	DA
NE	FIN. POS. - godišnji	NE
DA	Obrazac OBVEZE	DA
DA	Obrazac POTRAŽIVANJA	DA
DA	Ostalo kvartalno - god.	DA
	Specifikacija uz fin. izvješća	DA

Pregled popunjenosti izvještaja:

Voditelj računovodstva-računopolagač: Nadica Mesar, oec.

Kontakt telefon: 049/300744 Telefaks: 049/371304

Adresa e-pošte: domzdravljakzzfin1@net.hr

Zakonski predstavnik: Nada Dogan, dr.med. spec.obit.med.

Datum sastavljanja izvještaja: 11.7.2016

Stanje kontrola:


Sve osim ovog kvartala su zaokružene

Rekapitulacija izvještaja

Obrazac	OPIS	Vrijednost
Financijsko poslovanje	UKUPNI PRIHODI I PRIMICI ZA ODABRANO RAZDOBLJE	25.167.636,00
	UKUPNI RASHODI I IZDACI ZA ODABRANO RAZDOBLJE	24.990.568,00
	Višak prihoda nad izdacima za odabrano razdoblje	177.068,00
Godišnji rezultat poslovanja		
Obrazac OBVEZE	UKUPNE ODVEZE NA DAN 30.06.2016.	3.530.840,00
	Ukupno dospjele obveze / udio	1,81% 64.035,00
Obrazac POTRAŽIVANJA	UKUPNA POTRAŽIVANJA NA DAN 30.06.2016.	5.596.472,00
	Ukupno dospjela potraživanja / udio	3,17% 177.342,00
Godišnje-kvartalno izvješće o zaposlenima	UKUPAN BROJ ZAPOSLENIH NA DAN:	
	1. siječanj 2016	274
	30. lipanj 2016	278
	Prosječan broj zaposlenika na osnovu ukalkuliranih sati rada:	254

Mjesto i datum sastavljanja izvještaja:

KRAPINA, 11.07.2016. godine


Voditelj računovodstva-računopolagač:
Nadica Mesar, oec.


Zakonski predstavnik:
Nada Dogan, dr.med. spec.obit.med.

POKAZATELJI FINANIJSKOG POSLOVANJA

u razdoblju siječanj-lipanj 2015./2016. godine

Red. broj	POKAZATELJI	I. - VI. 2015.	I. - VI. 2016.
0	1	2	3
I. PRIHODI - PRIMICI			
1.	Prihodi od HZZO	19.760.847	20.612.996
2.	Prihodi od dopunskog zdravstvenog osiguranja	731.989	780.391
3.	Prihodi s osnova ozljeda na radu i prof.bol.	27.220	31.015
4.	Prihodi od proračuna (središnji i lokalni)	2.808.896	492.510
5.	Prihodi od ostalih korisnika	1.591.936	2.141.289
6.	Prihodi od participacije	14.571	7.427
7.	Ostali i izvanredni prihodi	520.726	1.102.008
8.	Primici od financijske imovine i zaduženja		
UKUPNI PRIHODI (1-7)		25.456.185	25.167.636
II. RASHODI - IZDACI			
1.	Lijekovi	153.918	132.244
2.	Potrošni medicinski materijal	717.843	741.958
3.	Krv i krvni pripravci		
4.	Živežne namirnice		
5.	Medicinski plinovi	1.088	690
6.	Materijal za održavanje čistoće	82.226	83.700
7.	Uredski materijal	165.747	149.538
8.	Ostali razni materijal	196.544	86.556
9.	Utrošena energija	1.749.770	1.569.180
10.	Ugrađeni rezervni dijelovi	2.773	3.959
11.	Poštanski izdaci	256.529	232.298
12.	Tekuće i investicijsko održavanje	1.092.106	1.693.724
13.	Izdaci za usluge drugih zdravstvenih ustanova	230.421	339.080
14.	Ostali izdaci	989.010	1.075.883
Materijalni izdaci (1-14)		5.637.975	6.108.810
15.	Bruto plaće	11.464.648	12.015.068
16.	Ostali rashodi za zaposlene*	222.737	462.506
17.	Doprinosi na plaće	1.963.999	2.019.506
18.	Izdaci za prijevoz zaposlenika	1.107.174	1.163.375
19.	Ostali materijalni rashodi za zaposlene**	65.545	77.557
Ukupni rashodi za zaposlene (15-19)		14.824.103	15.738.012
20.	Financijski rashodi	10.531	11.920
21.	Izdaci za kapitalna ulaganja	4.400.171	2.715.359
22.	Ostali i izvredni izdaci	484.814	379.432
23.	Izdaci za financijsku imovinu i otplate zajmova	43.559	37.035
24.	Nabavna vrijednost prodane robe		
UKUPNI RASHODI I IZDACI (1-24)		25.401.153	24.990.568
Višak prihoda nad izdacima		55.032	177.068
Manjak prihoda			

* Otpremnine, pomoći, jubilarne nagrade i dr.

** Službena putovanja, stručno usavršavanje zaposlenika, ostale naknade troškova zaposlenima i ostalo

ZDRAVSTVENA USTANOVA:**DOM ZDRAVLJA KRAPINSKO-ZAGORSKE ŽUPANIJE - KRAPINA**

Kontrolni broj : 12803473266

Izveštaj sastavljen: 11.07.2016.

SPECIFIKACIJA OSTALIHI I IZVANREDNIH PRIHODA-PRIMITAKA I RASHODA-IZDATAKA

razdoblje: 01. siječanj. 2016. - 30. lipanj. 2016.

(dodatak izvještaju o financijskom poslovanju)

u kn

Red. broj	POKAZATELJI - OPIS	Iznos
0	1	2
Specifikacija ostalih i izvanrednih prihoda-primitaka od: 01. 01. 2016. do 30. 06. 2016.		
1.	cassa sconto, otpis, kamata ,usklađenje	63.269
2.	naplata štete s osnove osiguranja	29.229
3.	prihodi od prodaje dugotrajne imovine	13.811
4.	HZZO-cezih	3.648
5.	tekuća pomoć	50.935
6.	tekuća donacija	4.285
7.	kapitalna pomoć	936.831
8.		
9.		
10.		
11.		
12.		
13.		
UKUPNO:		1.102.008

Specifikacija ostalih i izvanrednih rashoda-izdataka od: 01. 01. 2016. do 30. 06. 2016.		
1.	premije osiguranja	187.372
2.	naknade članovima upravnog vijeća	40.865
3.	naknade koordinatorima	74.556
4.	reprezentacija	8.919
5.	pristojbe i naknade	3.079
6.	ostali nespomenuti rashodi poslovanja	4.981
7.	naknade troškova osobama izvan radnog odnosa	40.917
8.	tekuće donacije	4.300
9.	kazne	10.000
10.	članarine	4.443
11.		
12.		
13.		
14.		
15.		
16.		
17.		
UKUPNO:		379.432

OBVEZE

OPIS	u kn								
	Ukupne obveze na dan 30.6.2016	Ukupno dospjele obveze	Dospjele obveze do 60 dana	Dospjele obveze od 61 do 90 dana	Dospjele obveze od 91 do 120 dana	Dospjele obveze od 121 do 150 dana	Dospjele obveze od 151 do 180 dana	Dospjele obveze od 181 - 365 dana	Dospjele obveze preko 365 dana
0	1	2	3	4	5	6	7	8	9
Za lijekove	28.752	0							
Za sanitetski materijal, krvi, krvne derivate i sl.	130.981	100	100						
Za živežne namirnice		0							
Za energiju	177.963	86	86						
Za ostale materijale i reprodukcijski materijal	59.579	475	475						
Za proizvodne i neproizvodne usluge	351.886	58.165	57.905	260					
Za opremu (osnovna sredstva)	73.840	1.592	1.592						
Obveze prema zaposlenicima	2.540.024	0							
Obveze za usluge drugih zdravstvenih ustanova	50.700	3.617	3.617						
Obveze prema komitentnim bankama za kredite		0							
Ostale nespomenute obveze	117.115	0							
SVEUKUPNE OBVEZE:	3.530.840	64.035	63.775	260	0	0	0	0	0

Napomena: Dospjele obveze po ročnosti trebaju odgovarati koloni 2 (ukupno dospjele obveze)

POTRAŽIVANJA

Red. br.	OPIS	Potraživanja na dan	Ukupno dospjela potraživanja	Dospjelo do 60 dana	Dospjelo od 61 do 90 dana	Dospjelo od 91 do 120 dana	Dospjelo od 121 do 150 dana	Dospjelo od 151 do 180 dana	Dospjelo preko 180 dana	u kn
		30.6.2016								
1	Potraživanja od Hrvatskog zavoda za zdravstveno osiguranje po osnovu pružanja zdravstvene zaštite	4.542.218	0							
2	Potraživanja od dopunskog zdravstvenog osiguranja	332.392	0							
3	Potraživanja s osnova ozljeda na radu i profesionalnih bolesti	24.101	0							
4	Potraživanja od drugih zdravstvenih ustanova		0							
5	Ostala potraživanja	697.761	177.342	37.759	13.749		8.063	7.134	110.637	
	UKUPNO:	5.596.472	177.342	37.759	13.749	0	8.063	7.134	110.637	

Potraživanja od HZZO-a - refundacija za bolovanja - iskažite sa ostalim potraživanjima.

Napomena: Dospjela potraživanja po ročnosti trebaju odgovarati koloni 2 (ukupno dospjela potraživanja)

Dani dospelosti ne računaju se od dana izdavanja računa, nego od dana dospelosti računa

BROJ ZAPOSLENIKA
na dan 30.06.2016. godine

OPIS	I. - VI. 2015.	I. - VI. 2016.
1. Broj zaposlenika na početku razdoblja	270	274
2. Broj zaposlenika na kraju razdoblja	274	278
3. Prosječan broj zaposlenika na osnovu ukalkuliranih sati rada	251	254

Izvorište podataka: Kadrovska evidencija ustanova

KRATKOROČNA IMOVINA

u kn

OPIS	IZNOS
1. Stanje žiro računa na dan 30.06.2016. godine:	7.427.142
2. Stanje zaliha na dan 30.06.2016. godine:	
- lijekova i potrošnog mediinskog materijala	2.031
- krvi i krvnih pripravka	
- živežnih namirnica	
- ostale zalihe	
UKUPNE ZALIHE:	2.031

DOM ZDRAVLJA
 KRAPINSKO-ZAGORSKE ŽUPANIJE
 MB: 1711270
 Šifarska oznaka: 85120
 Žiro-račun: 2390001-1100309109

BILJEŠKE

uz izvještaj o prihodima i rashodima, primicima i izdacima
 za razdoblje 01.01. – 30.06.2016. godine.

Opis	Planirano razdoblje I-VI/2016.	Ostvareno tekuće razdoblje I-VI/2016.	Indeks
Ukupni prihodi i primici	27.921.653	25.167.636	90,14
Ukupni rashodi i izdaci	27.921.653	24.990.568	89,50
Višak prihoda i primitaka	-	177.068	
Opis	Ostvareno prethodne godine I-VI/15.	Ostvareno tekuće godine I-VI/2016.	Indeks
Obračunati prihodi - nenaplaćeni	6.563.471	6.175.398	94,09
Stanje novčanih sredstava na kraju razdoblja	5.433.016	7.427.142	136,70

Financijski izvještaj sastavljen je sukladno Zakonu o proračunu («NN» br. 87/08,136/12,15/15), i Pravilniku o financijskom izvještavanju u proračunskom računovodstvu («NN» br.3/15, 93/15,135/15).

Prihodi i rashodi iskazuju se uz primjenu modificiranog računovodstvenog načela događaja.

Prihodi se prikazuju u izvještajnom razdoblju u kojem su postali raspoloživi i pod uvjetom da se mogu izmjeriti (da su naplaćeni), a rashodi se priznaju na temelju nastanka poslovnog događaja (obveza) i u izvještajnom razdoblju na koje se odnose neovisno o plaćanju.

Ukupni prihodi i primici za I-VI/2016. godine ostvareni su 90,14% planiranih, a rashodi i izdaci 89,50 % planiranih.

Ostvaren je višak prihoda i primitaka u iznosu od 177.068 kuna.

Ukupne obveze na dan 30.06.2016. evidentirane su u iznosu 3.530.840 kuna, koje se plaćaju u ugovorenim rokovima.

Ukupna potraživanja na dan 30.06.2016. veća su od obveza za 2.065.632 kuna i iznose: 5.596.472 kuna.

Na dan 30.06.2016. u Domu zdravlja Krapinsko-zagorske županije zaposlena su 278 radnika.

Dom zdravlja Krapinsko-zagorske županije u prvom polugodištu 2016. godine uspješno ispunjava postavljene ciljeve poslovanja, izvršava financijski plan i održava optimalnu likvidnost.

SASTAVILA:


Nadica Mesar oec.



**DOM ZDRAVLJA
KRAPINSKO-ZAGORSKE ŽUPANIJE
RAVNATELJICA**

Broj: 01/1-290/3-2016.
Krapina, 14.07.2016.

Temeljem čl. 61. st. 1. Zakona o zdravstvenoj zaštiti („NN“ br. 150/08.), podnosim Upravnom vijeću Doma zdravlja Krapinsko-zagorske županije

**IZVJEŠĆE O POSLOVANJU
DOMA ZDRAVLJA KRAPINSKO-ZAGORSKE ŽUPANIJE
ZA RAZDOBLJE I-VI/2016. GODINE**

Poslovanje Doma zdravlja Krapinsko-zagorske županije za razdoblje 01.01. do 30.06.2016. godine temelji se na uvjetima ugovaranja ugovorena Ugovorom o provođenju primarne zdravstvene zaštite za 2015. godinu i Ugovoru o provođenju specijalističko-konzilijarne zdravstvene zaštite za 2015. godinu sa dodacima o provođenju zdravstvene zaštite iz obveznog zdravstvenog osiguranja.

Temeljem tih odluka sklopljeni su ugovori za 26 timova opće medicine, 2 tima predškolske zdravstvene zaštite, 19 timova stomatološke zdravstvene zaštite, 25 patronažnih sestara, 16 timova sanitetskog prijevoza, 8 timova zdravstvene zaštite žena, 2 tima laboratorijske dijagnostike i 1 tim u djelatnosti palijativne skrbi.

U specijalističko-konzilijarnoj zdravstvenoj zaštiti ugovoren je 1 tim neurologije i neurološke dijagnostike, 1 tim psihijatrije, 1 tim fizikalne medicine i reumatologije, 1 tim radiologije i UZV.

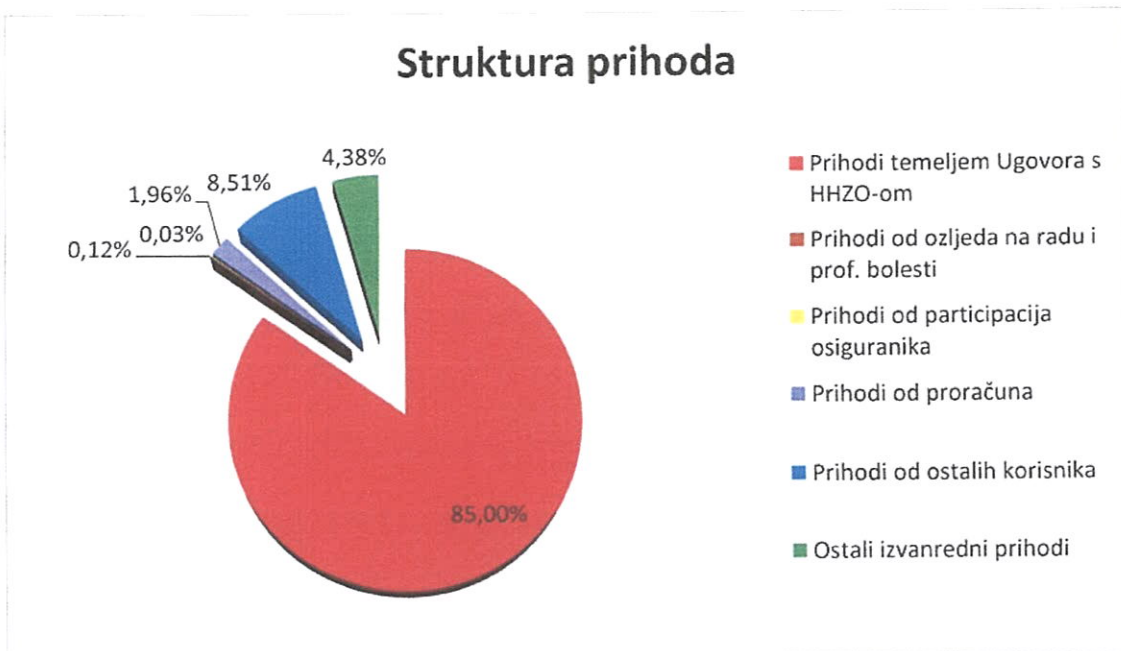
POKAZATELJI FINACIJSKOG POSLOVANJA U RAZDOBLJU SIJEČANJ/LIPANJ 2015/2016.g.

Red.br	POKAZATELJI	UKUPNO I.-VI.2015.	I.-VI.2016.	RAZLIKA	STRUKT	INDEKS
0	1	2	3	4	5	3 2
1.	I. PRIHODI					
	Prihodi od HZZO-a proračuni bolnica	20.492.836	21.393.387	900.551	85,00	104
	Ugovor za primarnu zdravstvenu zaštitu	19.760.847	20.612.996	852.149	81,90	104
	dopunsko osiguranje	731.989	780.391	48.402	3,10	107
2.	Prihodi od HZZOZZR	27.220	31.015	3.795	0,12	114
3.	Prihodi od pruženih usluga drugim zdravstvenim ustanovama			0		0
4.	Prihodi od proračuna(središnji i lokalni)	2.808.896	492.510	-2.316.386	1,96	18
5.	Prihodi od ostalih korisnika	1.591.936	2.141.289	549.353	8,51	135
6.	Prihodi od participacije	14.571	7.427	-7.144	0,03	51
7.	Ostali izvanredni prihodi	520.726	1.102.008	581.282	4,38	212
8.	Primici od financijske imovine i zaduže.			0	0,00	0
	UKUPNI PRIHODI (1-8)	25.456.185	25.167.636	-288.549	100,00	99

Red.br	POKAZATELJI	UKUPNO I.-VI.2015.	I-VI.2016.	RAZLIKA	STRUKT	INDEKS
	II IZDACI					
1.	Lijekovi	153.918	132.244	-21.674	0,53	86
2.	Potrošni medicinski materijal	717.843	741.958	24.115	2,97	103
3.	Krv i krvni pripravci			0		
4.	Živežne namirnice			0		
5.	Medicinski plinovi	1.088	690	-398	0,00	63
6.	Materijal za održavanje čistoće	82.226	83.700	1.474	0,33	102
7.	Uredski materijal	165.747	149.538	-16.209	0,60	90
8.	Ostali razni materijal	196.544	86.556	-109988	0,35	44
9.	Utrošena energija	1.749.770	1.569.180	-180.590	6,28	90
10.	Ugrađeni rezervni dijelovi	2.773	3.959	1.186	0,302	143
11.	Poštanski izdaci	256.529	232.298	-24.231	0,93	91
12.	Tekuće i investicijsko održavanje	1.092.106	1.693.724	601.618	6,78	155
13.	Izdaci za usluge drugih zdrav. ustanova	230.421	339.080.	108.659	1,36	147
14.	Ostali izdaci	989.010	1.075.883	86.873	4,31	109
	Materijalni izdaci (1-14)	5.637.975	6.108.810	470.835	24,44	108
15.	Bruto plaće	11.464.648	12.015.068	550.420	48,08	105
16.	Ostali rashodi za zaposlene	222.737	462.506	239.769	1,85	208
17.	Doprinosi na plaće	1.963.999	2.019.506	55.507	8,08	103
18.	Izdaci za prijevoz zaposlenika	1.107.174	1.163.375	56.201	4,66	105
19.	Ostali materijalni rashodi za zaposlene	65.545	77.557	12.012	0,31	118
	Nematerijalni izdaci (15-19)	14.824.103	15.738.012	913.909	62,98	106
20.	Financijski rashodi	10.531	11.920	1.389	0,05	113
21.	Izdaci za kapitalna ulaganja	4.400.171	2.715.359	-1.684.812	10,87	62
22.	Ostali izvanredni izdaci	484.814	379.432	-105.382	1,52	78
23.	Izdaci za financijsku imovinu i otpl.zaj.	43.559	37.035	-6.524	0,17	85
24.	Nabavna vrijednost prodane robe			0	0,00	
	UKUPNI IZDACI (1-24)	25.401.153	24.990.568	-410.585	100,02	98
	Višak prihoda nad izdacima	55.032	177.068	122.036	-0,03	322
	Manjak prihoda					

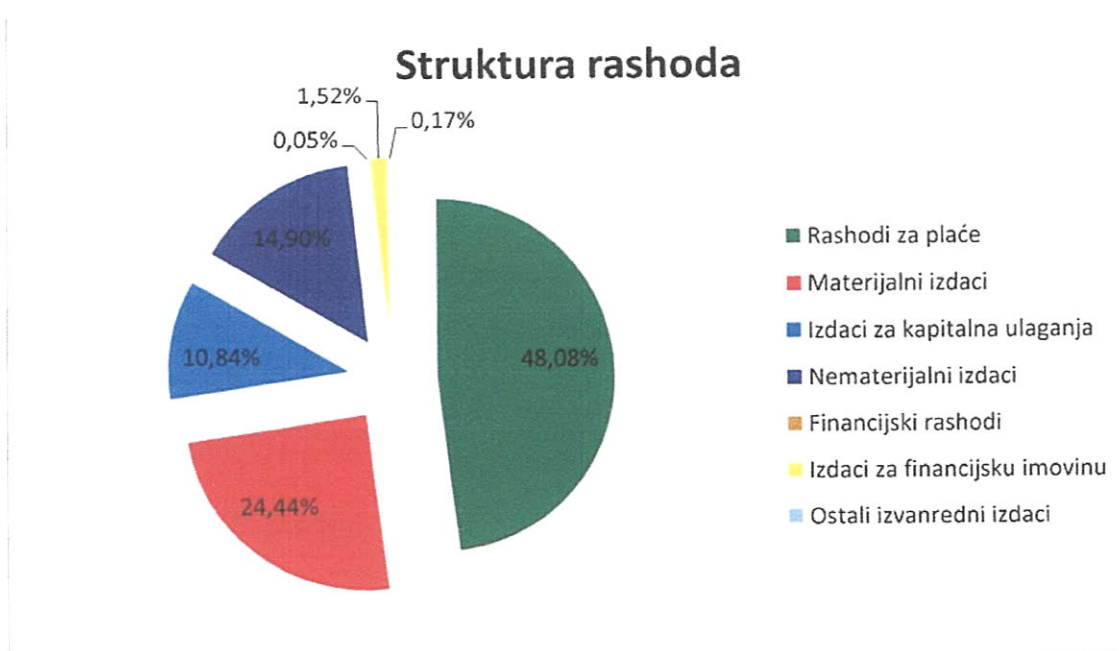
Dom zdravlja KZŽ je u razdoblju od 01.01.2016. do 30.06.2016. ostvario ukupni prihod u iznosu od 25.167.636 kuna. Ostvareni prihod manji je za 1% u odnosu na ostvareni prihod u istom razdoblju 2015. godine.

U strukturi **prihoda** 85 % su prihodi ostvareni temeljem Ugovora sklopljenog s HZZO-om, slijede prihodi s osnova ozljeda na radu i prof. bolesti s 0,12%, participacija (učesće) osiguranika u cijeni zdravstvene usluge 0,03%, prihodi od proračuna 1,96% (financiranje dec. funkcija) zaključenog s KZŽ, prihodi od ostalih korisnika 8,51% (prihodi ostvareni od zakupnina, refundacija troškova za utrošene režije zakupaca, ref. troškova za pripravnike i sl.) te ostali izvanredni prihodi 4,38% (prihodi s osnova kamata na depozite, prihodi od prodaje stanova sa stanarskim pravom, prihodi od prodaje rashodovanih vozila i sl.).



Dom zdravlja KZZŽ je u navedenom razdoblju ostvario ukupne rashode u iznosu od 24.990.568 kuna. Ukupni rashodi manji su za 2% u odnosu na rashod u istom razdoblju 2015.god.

Rashodi za plaće u strukturi ukupnih rashoda čine 48,08%, materijalni izdaci u strukturi ukupnih izdataka čine 24,44%, izdaci za kapitalna ulaganja 10,87%, nematerijalni izdaci 14,16%, financijski rashodi 0,05%, ostali izvanredni izdaci 1,52%, te izdaci za financijsku imovinu 0,17%.



Financijskim planom za I-VI/2016. god. planirani su prihodi i rashodi u iznosu od 27.921.653 kuna te je ostvaren višak prihoda nad rashodima u iznosu od 177.068 kuna.

Plan je realiziran sa 90,14%.

Oznaka	Opis	Stanje 30.06.2015	Stanje 30.06.2016.	Indeks
AOP 1	Potraživanja	6.451.594	5.596.472	86,74
AOP 2	Obveze	4.982.883	3.530.840	70,85

Ukupna potraživanja na dan 30.06.2016. iznosila su 5.596.472 kuna i manja su za 13,26% u odnosu na potraživanja prethodne godine, a obveze 3.530.840 kuna u odnosu na isto razdoblje 2015.god. manje su za 29,15%

POTRAŽIVANJA			
Oznaka	Opis	Iznos	Struktura u %
	Potraživanja		
1.	Potraživanja od HZZO	4.898.711	87,53
2.	Potraživanja od dr.zdr.ust.	-	-
3.	Ostala potraživanja (zakupci,povrat tr. specijalizacije, potr.za depozite, dionice, ostali korisnici i ostalo)	697.761	12,47
4.	UKUPNO :	5.596.472	100,00

U strukturi potraživanja 87,53% odnosi se na potraživanja od HZZO-a, 12,47% na ostala potraživanja (zakupci, povrat troškova specijalizacije, potraživanja za depozite, dionice, ostali korisnici isl.)

OBVEZE			
Oznaka	Opis	Iznos	Struktura u %
AOP 164	Obveze za rashode poslovanja	3.457.000	97,91
1.	Obveze za zaposlene	2.540.024	
2.	Obveze za materijalne rashode	823.001	
3.	Obveze za financijske rashode		
4.	Ostale tekuće obveze	93.975	
AOP 176	Obveze za nabavu nefinan.imovine	73.840	2,09
AOP 221	Odgod.plać. rash. i prih.buduć.razd.		
UKUPNO: (AOP 164+176+221):		3.530.840	100,00

Obveze za rashode poslovanja na dan 30.06.2016.god. u ukupnim obvezama čine 97,91%, obveze za nabavu nefinancijske imovine u ukupnim obvezama čine 2,09% . Navedene obveze imaju rok dospijeca u drugom polugodištu 2016.god.

Na dan 30.06.2016. g. u Domu zdravlja KZŽ bilo je zaposleno 278 radnika od čega je 187 zdravstvenih a 91 nezdravstveni. 34 nezdravstvenih radnika raspoređeni su u sanitetsku djelatnost (vozači).

Prosječna neto plaća za razdoblje I-VI/2016. po zaposlenom djelatniku prema satima rada iznosi 5.702,08 kune.

KVALIFIKACIJSKA STRUKTURA ZAPOSLENIH

NKV	KV	VKV	SSS	VŠS	VSS	UKUPNO
37	37	I	97	31	75	278

U 2016. godini Dom zdravlja ima na specijalizaciji 7 doktora koji se specijaliziraju u području opće medicine (6) i pedijatrije (1). Tijekom 2016. god. kao i svih ranijih godina

Dom zdravlja se suočava s problemom nedostatka specijalista pedijatrija i specijalista medicine rada.

Planirano investicijsko i tekuće održavanje i investicijska ulaganja realizirani su u cijelosti.

Dom zdravlja je u popisu prioriteta za 2016. god. planirao inv. i tekuće održavanje i investicijsko ulaganje u iznosu od 2.234.004 kuna, a realizirano je u prvom polugodištu 417.615,34 kune iz razloga što su veća financijska ulaganja planirana u drugom polugodištu.

U 2016.god. završena je rekonstrukcija ambulante Marija Bistrica radi postizanja energetske učinkovitosti i to decentraliziranim sredstvima u iznosu 850.000 kuna, Doma zdravlja 502.103,24 kn i Fonda za zaštitu okoliša i energetske učinkovitosti 670.390 kuna što ukupno iznosi 2.022.493,24 kuna. Stručni nadzor nad izvođenjem tih radova iznosi 37.498,75 kuna koji je također financiran sredstvima Doma zdravlja.

Dom zdravlja je iz vlastitih sredstava u prvom polugodištu 2016.g. nabavio uredske opreme i namještaja u iznosu od 41.724,85 kuna, opreme za održavanje i zaštitu 11.654,70 kuna, medicinske i laboratorijske opreme u iznosu od 197.672,12 kuna. Iz viška prihoda iz prethodne godine nabavljen je ortopan i EEG uređaj u iznosu od 273.802 kune, jedno patronažno vozilo u iznosu 74.895,08 kuna, u postupku je nabava jednog sanitetskog vozila u iznosu od 274.998,75 kuna, računala i računalnu opremu u iznosu od 21.958,25 kuna, krečenje zdravstvenih objekata 60.841,90 kuna, unutarnje uređenje ambulante u Ispostavi Klanjec 121.745 kuna.

Osim navedenog u tijeku je uređenje sanitarnih čvorova u Pregradi i Velikom Trgovišću koja će se financirati putem DEC-a, sanacija krovišta zgrade ambulante Sv. Križ Začretje financirano također iz decentraliziranih sredstava. Iz vlastitih sredstava Doma zdravlja u tijeku je sanacija krovišta ambulanti Donja Stubica u iznosu 549.526,38 kuna, završeno je uređenje dentalne ordinacije Oroslavje koja je vraćena iz koncesije također iz vlastitih sredstava u iznosu 115.000 kuna.

Osim navedenog Dom zdravlja vrši redovito tekuće održavanje voznog parka od cca 72 vozila, uređenje podova, instalacija i sanitarnih čvorova, soboslikarskih i ličilačkih radova i sl.

Ukupno gledajući smatram da je u promatranom razdoblju Dom zdravlja KZZ uspješno poslovao.



RAVNOATELJICA

Nada Dogan, dr. med. spec. obit. med.

**ZAVOD ZA HITNU MEDICINU
KRAPINSKO-ZAGORSKE ŽUPANIJE
49 000 KRAPINA, Dr. Mirka Crkvenca 1
UPRAVNO VIJEĆE**

Broj: 01- 10-16-3
Krapina, 14.07.2016.

Na temelju članka 20. Statuta Zavoda za hitnu medicinu Krapinsko-zagorske županije, broj 01-3/11-1 od 04. srpnja 2011. godine na koji je suglasnost dao Župan Krapinsko-zagorske županije (dalje u tekstu: Statut), i njegovih izmjena i dopuna broj: 01-08-16-1 od 07.06.2016 godine, Upravno vijeće Zavoda za hitnu medicinu Krapinsko-zagorske županije na svojoj 39. sjednici održanoj dana 14.07.2016. godine, jednoglasno je donijelo slijedeću

O D L U K U
o usvajanju Financijskog izvješća Zavoda za hitnu medicinu KZZŽ
za razdoblje siječanj- lipanj/2016. godine

1. Usvaja se Financijsko izvješće Zavoda za hitnu medicinu KZZŽ za razdoblje siječanj - lipanj/2016. godine.
2. Financijsko izvješće iz točke 1. ove Odluke izrađeno je u posebnom pismenom materijalu koji čini sastavni dio ove Odluke.
3. Ova Odluka stupa na snagu danom donošenja.

**PREDSJEDNIK
UPRAVNOG VIJEĆA**
Željko Presečki, dipl. ing. sig.

Presečki



POKAZATELJI FINANCIJSKOG POSLOVANJA
U RAZDOBLJU SIJEČANJ-LIPANJ 2015./ 2016. GODINE

u kn

Red. Br.	POKAZATELJI	I.-VI. 2015.	I.-VI. 2016.
0	1	2	3
	I. PRIHODI - PRIMICI		
1	Prihodi od HZZO	9.191.610	9.039.773
2	Prihodi od dopunskog zdravstvenog osiguranja	0	0
3	Prihodi s osnova ozljeda na radu i prof.bol.	0	0
4	Prihodi od proračuna (središnji i lokalni)	0	161.538
5	Prihodi od ostalih korisnika	31.669	125.258
6	Prihodi od participacije	0	0
7	Ostali i izvanredni prihodi	44.016	71.089
8	Primici od financijske imovine i zaduženja	0	0
	UKUPNI PRIHODI (1 - 8)	9.267.295	9.397.658
	II. RASHODI - IZDACI		
1	Lijekovi	66.055	67.993
2	Potrošni medicinski materijal	99.159	95.417
3	Krv i krvni pripravci	0	0
4	Živežne namirnice	0	0
5	Medicinski plinovi	7.917	7.917
6	Materijal za održavanje čistoće	11.883	15.389
7	Uredski materijal	40.022	38.078
8	Ostali razni materijal	9.145	15.274
9	Utrošena energija	252.640	239.931
10	Ugrađeni rezervni dijelovi	0	0
11	Pošanski izdaci	44.605	46.927
12	Tekuće i investicijsko održavanje	221.206	246.140
13	Izdaci za usluge drugih zdrav.ustanova	398.634	390.436
14	Ostali izdaci	1.573.010	1.553.338
	Materijalni izdaci (1 - 14)	2.724.276	2.716.840
15	Bruto plaće	4.955.313	5.238.860
16	Ostali rashodi za zaposlene*	4.585	41.813
17	Doprinosi na plaće	839.938	813.317
18	Izdaci za prijevoz zaposlenika	286.472	302.444
19	Ostali materijalni rashodi za zaposlene**	48.728	46.785
	Ukupni rashodi za zaposlene (15- 19)	6.135.036	6.443.219
20	Financijski rashodi	3.575	2.965
21	Izdaci za kapitalna ulaganja	166.670	69.646
22	Ostali i izvanredni izdaci	159.192	154.411
23	Izdaci za financijsku imovinu i otplate zajmova		0
24	Nabavna vrijednost prodane robe		0
	UKUPNI RASHODI I IZDACI (1-24)	9.188.749	9.387.081
	Višak prihoda nad izdacima	78.546	10.577
	Manjak prihoda	0	0

* Otpremnine, pomoći, jubilarne nagrade i dr.

** Službena putovanja, stručno usavršavanje zaposlenika, ostale naknade troškova zaposlenima i ostalo

Molimo specifikaciju ostalih i izvanrednih prihoda kao i izdataka

ZDRAVSTVENA USTANOVA

ZAVOD ZA HITNU MEDICINU KZŽ KRAPINA

OBVEZE

- kn

OPIS	Ukupne obveze na dan 30.06.2016.	Ukupno dospjele obveze	Dospjele obveze do 60 dana	Dospjele obveze od 61 do 90 dana	Dospjele obveze od 91 do 120 dana	Dospjele obveze od 121 do 150 dana	Dospjele obveze od 151 do 180 dana	Dospjele obveze od 181 do 365 dana	Dospjele obveze preko 365 dana
0	1	2	3	4	5	6	7	8	9
Za lijekove	22.887	0	0	0	0	0	0	0	0
Za sanitetski materijal, krvi i krvne derivate i sl.	4.568	0	0	0	0	0	0	0	0
Za živežne namirnice	0	0	0	0	0	0	0	0	0
Za energiju	32.131	0	0	0	0	0	0	0	0
Za ostale materijale i reprodukcijski materijal	10.165	0	0	0	0	0	0	0	0
Za proizvodne i neproizvodne usluge	146.924	0	0	0	0	0	0	0	0
Za opremu (osnovna sredstva)	0	0	0	0	0	0	0	0	0
Obveze prema zaposlenicima	1.100.359	0	0	0	0	0	0	0	0
Obveze za usluge drugih zdravstvenih ustanova	0	0	0	0	0	0	0	0	0
Obveze prema komitentnim bankama za kredite	0	0	0	0	0	0	0	0	0
Ostale nespomenute obveze	230.868	0	0	0	0	0	0	0	0
SVEUKUPNE OBVEZE:	1.547.902	0	0	0	0	0	0	0	0

Napomena: Dospjele obveze po ročnosti trebaju odgovarati koloni 2 (ukupne dospjele obveze)

Dani dospelosti ne računaju se od dana izdavanja računa, nego od dana dospelosti računa

ZDRAVSTVENA USTANOVA

ZAVOD ZA HITNU MEDICINU KŽŽ KRAPINA

POTRAŽIVANJA

- kn

R.B.	OPIS	Potraživanja na dan 30.06.2016	Ukupno dospjela potraživanja	Dospjela potraživanja do 60 dana	Dospjelo od 61 do 90 dana	Dospjelo od 91 do 120 dana	Dospjelo od 121 do 150 dana	Dospjelo od 151 do 180 dana	Dospjelo preko 180 dana
	0	1	2	3	4	5	6	7	8
1	Potraživanja od HZZO-a po osnovu pružanja zdravstvene zaštite	1.574.761	0	0	0	0	0	0	0
2	Potraživanja od dopunskog zdravstvenog osiguranja	0	0	0	0	0	0	0	0
3	Potraživanja s osnova ozljeda na radu i profesionalne bolesti	0	0	0	0	0	0	0	0
4	Potraživanja od drugih zdravstvenih ustanova	0	0	0	0	0	0	0	0
5	Ostala potraživanja	18.077	0	0	0	0	0	0	0
	UKUPNO:	1.592.838	0	0	0	0	0	0	0

Potraživanja od HZZO-a - refundacije za bolovanja - iskažite sa ostalim potraživanjima.

Napomena: Dospjela potraživanja po ročnosti trebaju odgovarati koloni 2 (ukupna dospjela potraživanja)

Dani dospelosti ne računaju se od dana izdavanja računa, nego od dana dospelosti računa



ZDRAVSTVENA USTANOVA
ZAVOD ZA HITNU MEDICINU KZŽ KRAPINA

KRATKOROČNA IMOVINA

- kn

Red. br.	OPIS	IZNOS
1	Stanje žiro-računa na dan: 30.06. 2016.god.	891.736
2	Zalihe na dan 30.06 2016. godine:	0
	- lijekova i potrošnog medicinskog materijala	0
	- krvi i krvnih pripravaka	0
	- živežnih namirnica	0
	- ostale zalihe	0
	UKUPNE ZALIHE:	0




ZDRAVSTVENA USTANOVA**ZAVOD ZA HITNU MEDICINU KZŽ KRAPINA****BROJ ZAPOSLENIKA**

Red. br.	O P I S	I.-VI. 2015.	I.-VI. 2016.
1	Broj zaposlenika na početku razdoblja	82	81
2	Broj zaposlenika na kraju razdoblja	85	84
3	Prosječan broj zaposlenika na osnovu ukalkuliranih sati rada	79	80

Izvorište podataka: Kadrovska evidencija ustanova

Red. br.	O P I S	I.-VI. 2015.	I.-VI. 2016.
1	Broj osoba na stručnom osposobljavanju (bez zasnivanja radnog odnosa)*	3	0

*Molimo ne računavati u ukupan broj zaposlenih



The image shows a handwritten signature in blue ink over a circular blue stamp. The stamp contains the text 'Krapina' in the center and 'KRAVINSKO-ZAGORSKE ŽUPANIJE' around the perimeter. The signature is a stylized, cursive script.

**DOPUNA TABLICI – POKAZATELJI FINANCIJSKOG POSLOVANJA
ZA I- VI 2016.godine**

I PRIHODI-PRIMICI

Red.br.7.	OSTALI I IZVANREDNI PRIHODI	
	- prihod od kamata	448
	- Refundacija štete Croatia	63.945
	- Odobreni rabat Ina, Medicalintertrade	5.200
	- Naplaćeno od stranih državljana(Švicarska)	1.402
	- Napl.više iskor.telefon	94
	U K U P N O :	71.089

II RASHODI-IZDACI

Red.br. 14.	OSTALI IZDACI	
	- Usl.informiranja (HRT pretpl.,Tisak)	20.012
	- Kom.usluge (voda,smeće,kom.otpad,inf.otp)	19.052
	- licenca	1.968
	- Najam boca za kisik i prijevoz	12.985
	- Ugovori o djelu	1.367.924
	Usl.regist.prij.sredstava	6.597
	- Sitni inventar	2.413
	- Auto gume	18.044
	- Usl.čišćenja i pranja	98.070
	- Radna odjeća i obuća	5.013
	- Izrada štambilja	850
	- Servis vatrog.aparata – fakturirao DZ	410
	- U K U P N O :	1.553.338

Red.br. 22.	OSTALI I IZVANREDNI IZDACI	
	- Dopr. za MO za stručno osposoblj.	10.918
	- Naknade Upravnom vijeću	43.034
	- Naknada članovima povjerenstva-	
	pregled T1 Zabok	2.500
	- Osig.prij.sredstava – kasko,autoodg.	33.715
	- Osig.zgrade	208
	- Osiguranje zaposlenih	33.076
	- Reprezentacija	8.357
	- Članarine	5.772
	- Sudske pristojbe,bilježnik	442
	- Naknada zbog nezapošlj.invalida	11.232
	- Vijenci,svijeće	800
	- Troškovi mas.vježbe,sind.akt.	4.150
	- Ostali troškovi	207

U K U P N O: 154.411



**ZAVOD ZA HITNU MEDICINU
KRAPINSKO-ZAGORSKE ŽUPANIJE**

Dr. Mirka Crkvenca 1

49000 KRAPINA

Broj:01-10-16-4

Krapina, 14.07.2016.

**IZVJEŠĆE O POSLOVANJU
ZAVODA ZA HITNU MEDICINU KRAPINSKO-ZAGORSKE ŽUPANIJE
ZA SIJEČANJ - LIPANJ 2016. GODINU**

1. Financijski pokazatelji

Zavod za hitnu medicinu Krapinsko-zagorske županije (dalje u tekstu: Zavod) je za razdoblje 01.01. do 30.06.2016. godine s Hrvatskim zavodom za zdravstveno osiguranje (dalje u tekstu: HZZO) imao sklopljen Ugovor za provođenje djelatnosti hitne medicine za područje Krapinsko-zagorske županije.

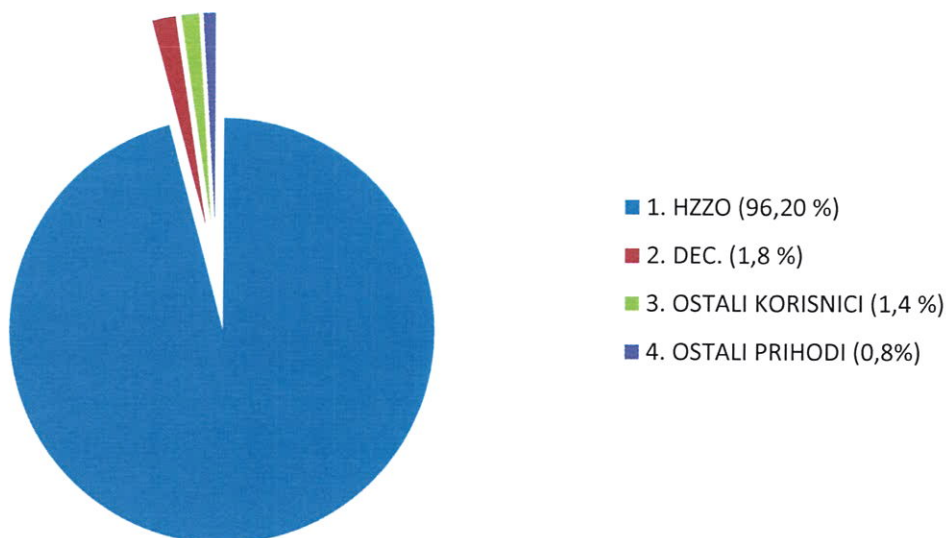
Sukladno Mreži hitne medicine za područje Krapinsko-zagorske županije Zavod ugovora:

- 20 timova T1 hitne medicinske službe (Krapina, Donja Stubica, Zabok, Zlatar),
- 5 timova Medicinsko prijavno-dojavne jedinice (Krapina),
- timove dežurstva (Pregrada, Klanjec, Konjščina i Marija Bistrica).

U nastavku se daje prikaz prihoda / primitaka Zavoda za hitnu medicinu Krapinsko-zagorske županije za razdoblje siječanj-lipanj 2016. godinu, kao i usporedba s istim razdobljem u 2015. godini:

PRIHODI - PRIMICI	I.-VI. 2015.	I.-VI. 2016.	Usporedba 2016./2015.
	kn	kn	kn
Prihodi od HZZO	9.191.610	9.039.773	-151.837
Prihodi od proračuna (središnji i lokalni) – decentralizirana sredstva	0	161.538	+161.538
Prihodi od ostalih korisnika (manifestacije, MUP)	31.669	125.258	+ 93.589
Ostali i izvanredni prihodi (refundacije šteta, stručno osposobljavanje pripravnika, migrantska kriza)	44.016	71.089	+ 27.073
UKUPNI PRIHODI	9.267.295	9.397.658	+ 130.363

Prihod I.- VI. 2016.



Razlozi povećanja/smanjenja prihoda:

Smanjenje prihoda od strane HZZO-a ostvareno je zbog toga što je HZZO u 2015. godini uplatio razliku od 195.834 kuna (dugovanje iz 2011. godine).

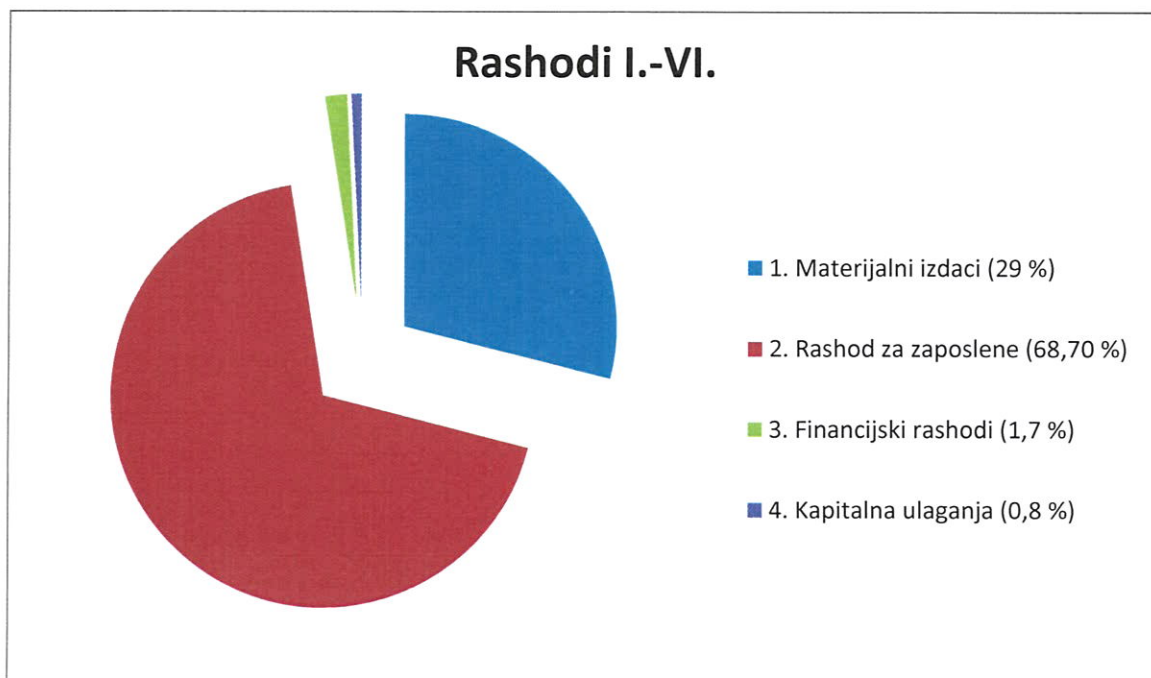
Povećanje prihoda na stavci „Prihod od proračuna (središnji i lokalni)“, došlo je iz razloga jer 2015. Godine u prvom šestomjesečnom razdoblju nismo tražili decentralizirana sredstva od KZZ.

Povećanje prihoda na stavci „Prihodi od ostalih korisnika“ bilježi se iz razloga jer je porasla cijena usluge pregled na zahtjev MUP-a, a koje se fakturira Ministarstvu unutarnjih poslova.

Povećanje prihoda na stavci „Ostali i izvanredni prihodi (refundacije šteta, stručno osposobljavanje pripravnika, migrantska kriza)“ bilježi se iz razloga jer smo refundirali više šteta od osiguravajućeg društva.

U nastavku se daje prikaz rashoda/ izdataka za I.-VI. 2016. godine, kao i usporedba s istim razdobljem u 2015. godini:

RASHODI - IZDACI	I.-III. 2015.	I.-III. 2016.	Usporedba 2016./2015.
	kn	kn	kn
Materijalni izdaci	2.724.276	2.716.840	-7.436
Ukupni rashodi za zaposlene	6.135.036	6.443.219	+308.183
Financijski rashodi, ostali i izvanredni izdaci	162.767	157.376	-5.391
Izdaci za kapitalna ulaganja	166.670	69.646	-97.024
UKUPNI RASHODI I IZDACI	9.188.749	9.387.081	+ 198.332



Za I-VI. 2016. godine u ukupnim izdacima rashodi za zaposlene po svim osnovama iznosi 87,40 % U izdatke za zaposlene uračunate su bruto plaće sa svim naknadama za zaposlenike (6.443.219 kn – 68.70 %), naknade koje se plaćaju doktorima medicine, medicinskim sestrama/tehničarima i vozačima koji sudjeluju u dežurstvima temeljem ugovora (1.367.923 kn) i naknade doktorima medicine – koncesionarima, koji obavljaju dežurstva (384.926 kn). Povećanje rashoda za zaposlene bilježi se iz razloga povećanja materijalnih prava za zaposlene temeljem Kolektivnog ugovora za djelatnost zdravstva i socijalne skrbi. Također, u veljači nam je bilo mnogo ljudi na bolovanju, stoga smo ostvarili i velik broj prekovremenih sati. I u odnosu na isto razdoblje prošle godine, ove godine imamo jednog djelatnika na specijalizaciji. 90,70 % od ugovorenog prihoda od HZZO-a nam odlazi na plaće zaposlenika, naknade za dežurstva (ugovori o djelu i računi koncesionara).

Prosječna neto plaća po zaposlenome za razdoblje od 01.01. do 30.06.2016. godine iznosi 7.581,05 kuna.

Financijski rezultat za I. – VI. 2016. godinu:

POKAZATELJI	I.-VI. 2015.	I.-VI. 2016.	Usporedba 2016./2015.
	kn	kn	kn
Ukupni prihodi	9.267.295	9.397.658	+ 130.363
Ukupni rashodi i izdaci	9.188.749	9.387.081	+ 198.332
VIŠAK/MANJAK PRIHODA	+ 78.546	+ 10.577	

Stanje obveza i potraživanja za razdoblje I.- VI. 2016.:

POKAZATELJI	I.-VI. 2016.
Obveze	1.547.902
Potraživanja	1.592.838
Razlika potraživanja i obveza	+ 44.936

Zavod sve svoje obveze podmiruje redovito prema dospijeću i nema nepodmirenih dospjelih obveza.

Podaci o broju zaposlenika:

STRUKTURA ZAPOSLENIKA	30.06. 2016.	
Zdravstveni	59	70 %
Nezdravstveni	25	30%
UKUPNO	84	100%

2. Podaci o ulaganjima

Zavod kontinuirano nabavlja medicinsku opremu i obavlja opremanje prostora u kojem djeluje Zavod, sukladno Planu nabave.

Sva medicinska oprema i vozila uredno se servisiraju.

Za tekuće i investicijsko održavanje u razdoblju I.-VI. 2016. godine utrošeno je 246.140 kn, a za kapitalna ulaganja 69.646 kuna.

Od značajnijih kapitalnih ulaganja nabavljena su:

- Nosila za dežurstvo u Konjščini (27.500 kn),
- Model za vježbanje poroda (9.450 kn),
- računala za Zabok, Konjščinu i računovodstvo Krapina (14.455 kn),
- ormari za arhivu u Pregradi (11.687,50 kn).

Proveden je postupak javne nabave za dva vozila hitne medicinske pomoći te je sklopljen Ugovor o javnoj nabavi sa zajednicom ponuditelja: HIDRAULIKA PROMET d.o.o., Zagreb, Srednjaci 12, OIB: 69048614769, PORSCHE CROATIA d.o.o., Zagrebačka 117, 10410 Velika Gorica, OIB: 56007827423, S TEMPERA d.o.o., Aleja Lipa 1d, 10040 Zagreb, OIB: 47843241444, INEL-medicinska tehnika d.o.o., Zagreb, Orehovečki brijeg 2, OIB: 56895477602. Ugovorena cijena s PDV-om u iznosi 1.098.250,00 kn, a rok isporuke 10.11.2016. godine.

3. Medicinski pokazatelji

Podaci o pozivima na broj 194 za razdoblje I.-VI. 2016. godine:

VRSTA USLUGE	BROJ POZIVA
Intervencije na terenu	1.724
Medicinski savjeti pacijentima i ostali savjeti	1.666
Uznemiravanje	10
UKUPNO	3.400

Podaci o broju intervencija za razdoblje I.-VI. 2016. godine:

Sjedište i ispostave	Broj stanovnika u skrbi	Broj intervencija na javnom prostoru	Broj intervencija u kući pacijenta	Broj intervencija u prostorijama za reanimaciju	UKUPNO
Krapina T1	24315	269	631	991	1891
Zabok T1	33505	267	645	1185	2097
Zlatar T1	14491	268	497	987	1752
Donja Stubica T1	19902	306	623	847	1776
Pregrada D	14562	91	260	760	1111
Klanjec D	9322	60	198	611	869
Konjščina D	8110	47	153	605	805
Marija Bistrica D	4954	71	141	550	762
UKUPNO	129161	1379	3148	6536	11063

Podaci o vremenu od primitka poziva do dolaska k pacijentu za razdoblje I.-VI. 2016. godine:

Sjedište i ispostave	ukupan broj hitnih intervencija	prosjeak vremena hitnih intervencija	ukupan broj nehitnih intervencija	prosjeak vremena nehitnih intervencija
		min		min
Krapina T1	255	18	645	31
Zabok T1	243	20	669	33
Zlatar T1	228	19	537	31
Donja Stubica T1	254	17	675	28
Pregrada D	80	20	271	38
Klanjec D	57	22	201	32
Konjščina D	48	18	152	26
Marija Bistrica D	42	17	170	28
UKUPNO	1.207	18,87 min	3.320	30,88 min

4. Edukacije

Provođene se kontinuirane Edukacije svaki mjesec, sukladno Planu edukacije za 2016. godinu. Radionice za djelatnike timova T1 i dežurstava našeg Zavoda, s temama:

1. ALS – "Napredno održavanje života" ,
2. ITLS – "International trauma life support" ,
3. PALS - "Napredno održavanje života kod djece",
4. Mehanička ventilacija i dišni put.
5. Rukovanje sa defibrilatorom.

U siječnju 2016. godine održana je edukacija na temu „Kada zvati hitnu medicinsku službu“, te osnovne mjere oživljavanja u Osnovnoj školi Zlatar Bistrica.

U travnju 2016. godine nacionalni instruktori Zavoda za hitnu medicinu Krapinsko-zagorske županije (Danijela Čajko, m.s. i Draženko Šaić, m.t.) proveli su osposobljavanje /tečaj / za 12 osoba u Mariji Bistrici sukladno Pravilniku o uvjetima za provođenje javno dostupne rane defibrilacije (N.N. br. 120/13). Isti takav tečaj proveli su i za 24 polaznika DVD-a Krapina i JVP Krapina.

U lipnju 2016. godine održana je vježba masovne nesreće na Krapinsko-zagorskom aerodromu, na temu „Pad zrakoplova“. Na vježbi je bilo oko 25 statista i oko 55 zaposlenika Zavoda. Također u vježbi su sudjelovali i pripadnici DVD Gubaševo i JVP Zabok. Vježbom se željela utvrditi spremnost interventnih službi i djelatnika ovog Zavoda za reakciju u nesreći s većim brojem ozlijeđenih osoba. Od strane Zavoda vježbu su organizirali Jadranka Urbanc, dr. med. spec., Petar Špoljar, dr. med. i Biserka Hustić, bacc. med. techn..

5. Reorganizacija hitne medicinske službe

U Republici Hrvatskoj u tijeku je reorganizacija hitne medicinske službe koju provodi Ministarstvo zdravlja RH. Bitna novost za djelatnost izvanbolničke hitne medicine je da se u RH ukidaju dežurstva kao oblik rada. Slijedom navedenoga u tijeku je javna rasprava povodom Nacrta prijedloga Mreže hitne medicine koja traje do 02.05.2016. godine. Navedeni Nacrt za područje Krapinsko-zagorske županije predviđa umjesto dežurstava u Pregradi, Klanjcu, Mariji Bistrici i Konjščini, formiranje Ispostave za 5 timova T1 u Pregradi i Ispostave sa 5 timova T2 u Mariji Bistrici. Dana 8. travnja 2016. godine na sastanku u Školi narodnog zdravlja Andrija Štampar ministar zdravlja prezentirao je reorganizaciju hitne medicinske službe u RH, s time da je prilikom prezentacije Mreže hitne medicine za područje Krapinsko-zagorske županije najavio formiranje Ispostave s 5 timova T1 u Klanjcu i u Mariji Bistrici s 5 timova T2, a što nije sukladno prijedlogu koji je u javnoj raspravi.

Sa zamjenicom za medicinska pitanja Dr. Jadrankom Urbanc prisustvovao sam na više sastanaka u Županiji sa županom i zamjenicima župana, resornom pročelnicom i predstavnicima (općinskim načelnicima i gradonačelnicima) lokalne samouprave s područja koja su pokrivena dežurstvima.

Također, sa županom g. Željkom Kolarom i zamjenicom za medicinska pitanja bio sam na sastanku kod ministra zdravlja doc. dr. sc. Daria Nakića, dr. med., poradi Mreže hitne medicine za područje Krapinsko-zagorske županije.

U konačnici uvažene su sugestije i prijedlozi Krapinsko-zagorske županije i jedinica lokalne samouprave te je Mreža hitne medicine („Narodne novine“ broj 49/16.) donijeta na način da za područje Krapinsko-zagorske županije u Pregradi i Mariji Bistrici postoje Ispostave sa po 5 timova T1, a u Klanjcu i Konjščini Ispostave sa po 3 tima T2 i 2 tima T1. Timove T1 u Konjščini i Klanjcu financirat će Krapinsko-zagorska županija.

Nakon stupanja na snagu Mreže hitne medicine zatražili smo od Ministarstva zdravlja izdavanje suglasnosti za zapošljavanje (popunjavanje) timova hitne medicinske službe i podnijet je zahtjev za izdavanje rješenje o ispunjavanju uvjeta za početak rada djelatnosti izvanbolničke hitne medicine u Ispostavama Konjščina, Klanjec, Marija Bistrica i Pregrada.

RAVNATELJ

Krešimir Božić, dipl. inž.



OPĆA BOLNICA ZABOK
I BOLNICA HRVATSKIH VETERANA

Zabok, 20.07.2016.godine
Ur.br.: 01- 2759/3-16

Na temelju članka 58 Zakona o zdravstvenoj zaštiti (NN 150/2008, 71/2010, 139/2010, 22/2011, 84/2011, 12/2012, 35/2012, 70/2012, 144/2012, 82/2013, 159/2013 i 22/2014, 154/14) i članka 13 Statuta Opće bolnice Zabok i bolnice hrvatskih veterana, Upravno vijeće Opće bolnice Zabok i bolnice hrvatskih veterana je na 4. redovnoj sjednici održanoj 25.07.2016. godine donijelo jednoglasno

O D L U K A

Prihvaća se Izvješće o poslovanju Opće bolnice Zabok i bolnice hrvatskih veterana za razdoblje I.-VI. mjesec 2016.godine.

Izvješće o poslovanju Opće bolnice Zabok i bolnice hrvatskih veterana za razdoblje I.-VI. mjesec 2016.godine sastavni je dio ove Odluke.

Dostaviti:

- Odjel za financijske poslove
- Arhiva

PREDSJEDNIK UPRAVNOG VIJEĆA


Tomislav Jadan, dipl. oec.



**Opća bolnica Zabok i
bolnica hrvatskih veterana**
Bračak 8
49210 Zabok
Broj:01-2731/1-16

IZVJEŠĆE

O POSLOVANJU OPĆE BOLNICE ZABOK I BOLNICE HRVATSKIH VETERANA ZA RAZDOBLJE I-VI. 2016. GODINE



**Opća bolnica Zabok
i
bolnica hrvatskih veterana**

Zabok, 18.07.2016.g.



BILJEŠKE

UZ IZVJEŠTAJ O POSLOVANJU BOLNICE ZA RAZDOBLJE I-VI. 2016. GODINE

I. UVOD

Poslovanje bolnice u razdoblju I–VI. 2016. godine temelji se na **Ugovoru o provođenju bolničke i specijalističko-konzilijarne zdravstvene zaštite iz obveznog zdravstvenog osiguranja za razdoblje od 01. travnja do 31. prosinca 2015. godine te pripadajućih Dodataka**, uključujući dodatak kojim se važenje navedenog ugovora produžuje do najduže 31. prosinca 2016. godine.

Od 27.10.2015. godine obuhvaćeni ležajni kapaciteti uključuju 190 akutnih postelja, 30 kreveta za produženo, dugotrajno i kronično liječenje, 2 kreveta za palijativnu skrb te 23 postelje/stolaca dnevne bolničke opskrbe u okviru ambulantnog liječenja.

Poslovanje bolničkih zdravstvenih ustanova u 2016. godini definirano je odlukom i uvjetima koje su donijeli Sabor RH, Vlada RH, potom Ministarstvo zdravlja te Hrvatski zavod za zdravstveno osiguranje.

Pod eksterne odluke i mjere koje su utjecale na uvjete poslovanja navodimo:

- Izlazak HZZO-a iz sustava državne riznice i raspoloživi proračun HZZO-a.
- Novi model ugovaranja i plaćanja zdravstvenih usluga od 2015. godine, primjena plaćanja prema avansu (fiksni i promjenjivi dio) uz plaćanje po izvršenju do punog iznosa maksimalnog mogućeg iznosa prihodovanja te dodatni prihod ovisan o ostvarenim indikatorima učinkovitosti (KPI) i kvalitete (QI).
- Odluku Upravnog vijeća HZZO-a o utvrđivanju maksimalnog mogućeg iznosa prihodovanja za 2016. godinu.
- Vrijednost koeficijenta DTS-a od 05.01.2015. godine 7.500,00 kn za kirurške, medicinske i ostale skupine te vrijednost boda 7,62 za SKZZ/SD od 01.01.2015. godine.
- Osnivanje Veteranske bolnice 23.12.2014. godine.
- Od lipnja 2013. godine do travnja 2016. godine Opća bolnica Zabok i bolnica hrvatskih veterana nalazila se u postupku sanacije.

II. FIZIČKI POKAZATELJI POSLOVANJA

Prema izdanim fakturama za razdoblje I-VI. mjesec 2016. godine, a prema ugovorenim posteljnim kapacitetima ostvarena je prosječna dnevna popunjenost od 90,55% odnosno 13,07% više u odnosu na isto izvještajno razdoblje 2015. godine.

U stacionarnom dijelu liječeno je 6.355 bolesnika, 296 ili 4,89% bolesnika više u odnosu na isto razdoblje protekle godine. Vrijednost usluge u stacionarnom dijelu iznosila je 31.816.687 kn, što je 2.289.977 kn odnosno 7,76% više u odnosu na isto razdoblje 2015. godine.

Prosječan DTS koeficijent u izvještajnom razdoblju je 0,96 jednako kao i u istom izvještajnom razdoblju 2015. godine.

U izvještajnom razdoblju I-VI. mjesec 2016. godine izvršeno je 2.940 malih operativnih zahvata dok je u istom razdoblju 2015. godine obavljeno 3.139 zahvata te je vidljivo smanjenje od 199 zahvata odnosno 6,34%. Velikih operativnih zahvata je u istom razdoblju 2016. godini izvršeno 2.004, dok je u 2015. godini izvršeno 1.809 zahvata te je vidljivo povećanje od 195 zahvata odnosno 10,78%. U razdoblju I-VI. mjesec 2016. godine bilo je 403 poroda dok je u istom razdoblju 2015. godine bilo 416 poroda te je vidljivo smanjenje od 13 poroda odnosno 3,13%.

U djelatnosti specijalističko-konzilijarne i dijagnostičke zdravstvene zaštite zbrinuto je 205.727 pacijenata. U tom segmentu vidi se povećanje od 23.854 ili 13,12% pacijenata više nego u istom izvještajnom razdoblju 2015. godine, dok je vrijednost usluga iznosila 18.468.873 kn te je vidljivo povećanje od 3.114.464 kn odnosno 20,28% u odnosu na isto razdoblje 2015. godine.

Pri liječenju populacije hrvatskih branitelja iz Domovinskog rata i članova njihovih obitelji tijekom izvještajnog razdoblja ostvaren je 5.181 prijem u djelatnosti specijalističko-konzilijarne zdravstvene zaštite te je pruženo 14.757 pojedinačnih usluga. U djelatnosti bolničke zdravstvene zaštite ostvareno je 246 hospitalizacija te je izvršeno 6.347 postupaka.

III. FINANCIJSKO POSLOVANJE

1. Ukupan prihod

Ukupan prihod iznosi 77.199.124 kn što je 8.934.116 kn ili 13,09% više u odnosu na isto razdoblje prethodne godine, dok ukupan prihod bez sredstava za izgradnju nove bolnice u iznosu od 9.069.285 kn iznosi 68.129.839 kn, odnosno 9.124.836 kn ili 15,46% više u odnosu na razdoblje I-VI. 2015. godine.

Maksimalni mogući ugovoreni prihod za ovo izvještajno razdoblje iznosi 44.821.254 kn. Prosječni mjesečni maksimalni iznos prihoda iznosi 7.470.209 kn, 11.150 kn više u odnosu na razdoblje I-VI. 2015. godine, dok ukupno uplaćena ugovorena sredstva iznose 46.636.610 kn (45.200.193 kn maksimalni mogući ugovoreni prihod te 1.436.417 kn po ostvarenim indikatorima učinkovitosti (KPI) i kvalitete (QI)).

U ukupnim prihodima koji uključuje kreditna sredstva prihodi od HZZO-a po svim osnovama sudjeluju sa 81,69%, a svi ostali prihodi sa 18,31%. U ukupnim prihodima koji isključuju kreditna sredstva prihodi od HZZO-a sudjeluju sa 92,56%, a ostali prihodi sa 7,44%.

Prihodi od HZZO-a po osnovi osnovnog zdravstvenog osiguranja naplaćeni su ukupno 46.636.610 kn što je povećanje od 2.454.345 kn ili 5,56% u odnosu na isto izvještajno razdoblje 2015. godine. Prihodi po osnovi dopunskog osiguranja iznose 8.561.468 kn, što je povećanje od 1.617.187 kn, odnosno 23,29%. Prihodi od HZZO-a za usluge izvan ugovorenog limita iznose 6.699.370 kn, što je povećanje od 4.596.720 kn ili 218,62% u odnosu na isto izvještajno razdoblje 2015. godine, a uključuju prihode ostvarene po osnovi preventivnih pregleda hrvatskih branitelja iz Domovinskog rata i članova njihovih obitelji, posebno skupih lijekova, prihode po osnovi liječenja ino osiguranika i L i M kategorije osiguranika, refundaciju plaća pripravnika i stažista, eksplantacije, Nacionalni program prevencije raka dojke, Nacionalni program ranog otkrivanja raka debelog crijeva te Nacionalni program ranog otkrivanja raka vrata maternice.

Ostali i izvanredni prihodi u ovom izvještajnom razdoblju iznose 2.707.962 kn dok za isto izvještajno razdoblje 2015. godine iznose 2.772.966 kn što je smanjenje od 65.004 kn ili 2,34%.

2. Ukupni izdaci

Ukupni izdaci iznose 75.342.799 kn što je 5.028.839 kn ili 7,15% više u odnosu na razdoblje I-VI. 2015. godine, dok ukupni izdaci bez sredstava za izgradnju nove bolnice od 9.069.285 kn iznose 66.273.514 kn, odnosno 5.219.559 kn ili 8,55% više u odnosu na isto izvještajno razdoblje prethodne godine.

Izdaci za lijekove i potrošni medicinski materijal, krv i krvne pripravke, te medicinske plinove iznose 11.844.631 kn, sudjeluju sa 17,87% u ukupnim izdacima i veći su za 1.460.718 kn ili 14,07% u odnosu na isto izvještajno razdoblje prethodne godine.

U izvještajnom razdoblju I-VI. 2016. godine izdaci za bruto plaće i nadoknade sa doprinosima na plaću i prijevoz djelatnika, te ostali izdaci i ostali materijalni izdaci za zaposlene iznose 45.042.119 kn i veći su 3.103.670 kn ili 7,40% u odnosu na isto izvještajno razdoblje 2015. godine. Izdaci za zaposlene u ukupnim izdacima bez izdataka za izgradnju nove bolnice sudjeluju sa 67,96%, u sredstvima maksimalnog mogućeg ugovorenog prihoda 100,49%, dok u ukupno uplaćenom ugovorenom prihodu sudjeluju sa 96,58%.

3. Fakturirana realizacija

Maksimalni mogući ugovoreni prihod za pružanje zdravstvene usluge iz osnovnog zdravstvenog osiguranja za ovo izvještajno razdoblje iznosi 44.821.254 kn, uplaćena ugovorena sredstva iznose 46.636.610 kn (45.200.193 kn maksimalni mogući ugovoreni prihod te 1.436.417 kn po ostvarenim indikatorima učinkovitosti (KPI) i kvalitete (QI)), dok ukupna usluga liječenja* (fakturirana realizacija) u stacionaru, SKZZ-u i dijagnostici prema Hrvatskom zavodu za zdravstveno osiguranje iznosi 50.285.560 kn. Iz ovog je vidljiv višak fakturirane realizacije od 5.464.306 kn ili 12,19% (podaci uključuju prefakturirane račune stacionara u travnju prema povratu računa stacionara iz ožujka u iznosu od 2.387.252,50 kn prema dopisu Hrvatskog zavoda za zdravstveno osiguranje KLASA 401-03/16-01/2, Ur. Broj: 338-01-41-16-01 od 27.04.2016. godine).

Usluga liječenja u stacionaru	31.816.687 kn
Usluga liječenja u SKZZ i dijagnostici	18.468.873 kn
Ukupno usluga*	50.285.560 kn
Maksimalni ugovoreni prihod od HZZO-a	44.821.254 kn
Upłaćeni ugovoreni prihod od HZZO-a	46.636.610 kn
Razlika (ukupno usluga – maksimalni ugovoreni prihod)	5.464.306 kn

U strukturi fakturirane realizacije sredstva za bolničku zdravstvenu zaštitu u stacionarnom segmentu sudjeluju sa 63,27%, a sredstva za specijalističko-konzilijarnu zdravstvenu zaštitu i dijagnostiku sa 36,73%.

Vrijednost usluga po liječenom bolesniku u stacionaru iznosi 5.006,56 kn, što je 133,36 kn ili 2,74% više u odnosu na isto izvještajno razdoblje 2015. godine. Vrijednost usluga u SKZZ te dijagnostici iznosi 89,77 kn po zbrinutom bolesniku, što je 5,35 kn ili 6,34% više u odnosu na isto izvještajno razdoblje 2015. godine.

Prosječna cijena B.O. dana iznosi 870 kn što je za 24 kn ili 2,84% više u odnosu na isto izvještajno razdoblje 2015. godine.

4. Financijski rezultat

U izvještajnom razdoblju ukupni prihodi iznose 77.199.124 kn, dok ukupni izdaci iznose 75.342.799 kn, te je ostvaren višak ukupnih prihoda nad ukupnim izdacima u visini 1.856.325 kn, dok je za razdoblje I-VI. 2015. godine ostvaren manjak ukupnih prihoda nad ukupnim izdacima od 2.048.952 kn.

Ukupni prihodi	77.199.124 kn
Ukupni izdaci	75.342.799 kn
Višak prihoda nad izdacima	1.856.325 kn

IV. POTRAŽIVANJA I OBVEZE IZ POSLOVNIH ODNOSA

1. Potraživanja

Ukupna potraživanja na dan 30.06.2016. godine iznose 22.122.646 kn, dok ukupna potraživanja na dan 30.06.2015. godine iznose 10.228.072 kn, što je povećanje ukupnih potraživanja za 11.894.574 kn ili 116,29%. Ukupna potraživanja uključuju: potraživanja od HZZO-a po osnovu pružanja zdravstvene zaštite u iznosu od 13.017.947 kn; potraživanja od HZZO-a temeljem ugovora za usluge pružene izvan ugovorenog limita u iznosu od 2.029.135 kn (posebno skupi lijekovi 146.573 kn, Nacionalni program prevencije raka dojke 146.565 kn, Nacionalni program ranog otkrivanja raka vrata maternice 22.189 kn, Nacionalni program ranog otkrivanja raka debelog crijeva 8.280 kn, primarni laboratorij 84.447 kn, te dodatni programi 1.039.642 kn, L/M kategorija 7.476 kn, ino osiguranici 573.963 kn); potraživanja od dopunskog zdravstvenog osiguranja u iznosu od 2.442.812 kn; potraživanja od drugih zdravstvenih ustanova u iznosu od 722.707 kn te ostala potraživanja u iznosu od 3.910.045 kn (stanje na žiro računu sa danom 30.06.2016.godine 2.164.892 kn, potraživanja za bolovanje preko 42 dana 267.889 kn te potraživanja za prihode od pravnih i fizičkih osoba u iznosu od 1.477.264 kn).

Ukupno dospjela potraživanja na dan 30.06.2016. godine iznose 3.536.137 kn, dok ukupno dospjela potraživanja na dan 30.06.2015. godine iznose 2.200.475 kn, što je povećanje ukupno dospjelih potraživanja za 1.335.662 kn ili 60,70%. Ukupno dospjela potraživanja uključuju: potraživanja od HZZO-a temeljem ugovora za usluge pružene izvan ugovorenog limita u iznosu od 1.903.538 kn; potraživanja od drugih zdravstvenih ustanova u iznosu od 301.470 kn te ostala potraživanja u iznosu od 1.331.129 kn koja se odnose na potraživanja od pravnih i fizičkih osoba.

2. Obveze

Ukupne obveze na dan 30.06.2016. godine iznose 23.396.904 kn, dok obveze na dan 30.06.2015. godine iznose 26.937.888 kn što je smanjenje ukupnih obveza za 3.540.984 kn ili 13,14%.

Povećanje u odnosu na isto izvještajno razdoblje 2015. godine odnosi se na obveze za proizvodne i neproizvodne usluge u iznosu od 335.925 kn; obveze za usluge drugih zdravstvenih ustanova u iznosu od 293.115 kn; obveze za ostale materijale i reprodukcijski materijal u iznosu od 262.161 kn; obveze za energiju u iznosu od 206.622 kn te obveze prema zaposlenicima u iznosu od 111.658 kn. Kod ostalih segmenata obveza prisutno je smanjenje u odnosu na isto izvještajno razdoblje prethodne godine.

Ukupno dospjele obveze na dan 30.06.2016. godine iznose 10.285.452 kn, dok ukupno dospjele obveze na dan 30.06.2015. godine iznose 14.770.069 kn, što je smanjenje od 4.484.617 kn ili 30,36%. Ukupno dospjele obveze uključuju dospjele obveze: za lijekove u iznosu od 2.520.288 kn; za sanitetski materijal, krv i krvne derivate i sl. u iznosu od 5.964.798 kn; za živežne namirnice 15.685 kn; za energiju u iznosu od 62.719 kn; za ostale materijale i reprodukcijski materijal u iznosu od 364.350 kn; za proizvodne i neproizvodne usluge u iznosu od 836.974 kn; za opremu (osnovna sredstva) u iznosu od 130.987 kn te za obveze za usluge drugih zdravstvenih ustanova u iznosu od 389.651 kn.

3. Razlika između obveza i potraživanja

Razlika između ukupnih obveza i ukupnih potraživanja na dan 30.06.2016. godine iznosi 1.274.258 kn, a u 2015. godini 16.709.816 kn. Iz ovog je vidljivo smanjenje razlike između obveza i potraživanja za 15.435.558 kn ili 92,37%.

	2015.g.	2016.g.	2016.g.-2015.g.
Ukupne obveze	26.937.888 kn	23.396.904 kn	-3.540.984 kn
Ukupna potraživanja	10.228.072 kn	22.122.646 kn	11.984.574 kn
Razlika	16.709.816 kn	1.274.258 kn	-15.435.558 kn

	2015.g.	2016.g.	2016.g.-2015.g.
Dospjele obveze	14.770.069 kn	10.285.452 kn	-4.484.617 kn
Dospjela potraživanja	2.200.475 kn	3.536.137 kn	1.335.662 kn
Razlika	12.569.594 kn	6.749.315 kn	-5.820.279 kn

V. ZAPOSLENOST I PLAĆE

Na dan 30.06.2016. godine bilo je zaposleno 606 djelatnika ili 4 manje nego na dan 30.06.2015. godine. Broj zaposlenika na osnovu ukalkuliranih sati rada iznosi 485 što ukazuje da dnevno nije radio 121 djelatnik ili 19,96%.

Prema stupnju stručnog obrazovanja slijedi struktura i broj zaposlenosti:

Stručna sprema	Broj	Struktura
Visoko stručno obrazovanje	133	21,95%
Više stručno obrazovanje	118	19,47%
Srednje stručno obrazovanje	291	48,02%
Ostalo stručno obrazovanje	64	10,56%
Ukupno:	606	100,00 %

Iz evidencije o vrsti radnog odnosa zaposleno je:

Na neodređeno vrijeme	592
zdravstveni djelatnici	464
nezdravstveni djelatnici	128
Na određeno vrijeme	14
zdravstveni djelatnici	13
nezdravstveni djelatnici	1

Iz strukture zaposlenih proizlazi da zdravstveni djelatnici predstavljaju 78,71% ukupnog broja zaposlenih, dok administrativno-tehnički djelatnici predstavljaju 21,29% ukupnog broja zaposlenih. Veće učešće zdravstvenih djelatnika omogućava ostvarenje kvalitetnijeg programa rada, ali istovremeno iziskuje i veće izdatke za plaće.

Stopa bolovanja iznosi 10,73%, dok je u istom razdoblju 2015. godine stopa bolovanja iznosila 11,73%.

BOLOVANJE	2015.g.	2016.g.	2016.g.-2015.g.
bolovanje do 42 dana	2,56%	2,45%	-0,11%
bolovanje preko 42 dana	3,87%	3,90%	0,03%
porodni dopust i komplikacije u trudnoći	5,30%	4,38%	-0,92%
UKUPNO	11,73%	10,73%	-1,00%

Prosječna neto plaća za razdoblje I–VI. mjesec 2016. godine po zaposlenom djelatniku iznosi 6.933 kn, u 2015. godini za isto izvještajno razdoblje iznosi 6.508 kn, te povećanje iznosi 425 kn ili 6,53%.

v.d. ravnatelja:

Tihomir Vančina, dipl. oec.

POKAZATELJI FINANCIJSKOG POSLOVANJA U RAZDOBLJU I-VI 2015./2016. GODINE

Red. broj	POKAZATELJI	I.-VI. 2015.	I.-VI. 2016.	Razlika	Index	Strukt.
0	1	2	3	4	5	6
	I. PRIHODI - PRIMICI					
1.	Prihodi od HZZO (Proračuna RH)					
	-proračuni bolnica	44.182.265	46.636.610	2.454.345	105,56	60,41
	-dopunsko zdrav. osiguranje	6.944.281	8.561.468	1.617.187	123,29	11,09
	-ugovor za prim. zdrav.zaštitu	918.309	809.384	-108.925	88,14	1,05
	-za usluge izvan ugov.limita ¹⁾	2.102.650	6.699.370	4.596.720	318,62	8,68
	-s osnova ozljeda na radu i prof.bol.	264.112	354.567	90.455	134,25	0,46
2.	Prihodi od pruž.usluga drugim zdrav.ust.	239.929	345.513	105.584	144,01	0,45
3.	Prihodi od proračuna (središnji i lokalni)	10.241.161	10.257.765	16.604	100,16	13,29
4.	Prihodi od ostalih korisnika	135.806	316.465	180.659	233,03	0,41
5.	Prihodi od participacije	463.529	510.020	46.491	110,03	0,66
6.	Ostali izvanredni prihodi	2.772.966	2.707.962	-65.004	97,66	3,51
7.	Primici od financijske imovine i zaduženja	0	0	0	0,00	0,00
	UKUPNI PRIHODI (1-7)	68.265.008	77.199.124	8.934.116	113,09	100,00
	II. RASHODI - IZDACI					
1.	Lijekovi	3.440.877	3.430.185	-10.692	99,69	4,55
2.	Potrošni medicinski materijal	6.735.477	8.174.229	1.438.752	121,36	10,85
3.	Krv i krvni pripravci	121.608	152.259	30.651	125,20	0,20
4.	Živežne namirnice	774.230	818.077	43.847	105,66	1,09
5.	Medicinski plinovi	85.951	87.958	2.007	102,34	0,12
6.	Materijal za održavanje čistoće	354.461	407.445	52.984	114,95	0,54
7.	Uredski materijal	190.102	186.478	-3.624	98,09	0,25
8.	Ostali razni materijal	76.168	157.249	81.081	206,45	0,21
9.	Utrošena energija	1.961.877	2.113.343	151.466	107,72	2,80
10.	Ugrađeni rezervni dijelovi	0	10.774	10.774	0,00	0,01
11.	Poštanski izdaci	157.302	156.851	-451	99,71	0,21
12.	Tekuće i investicijsko održavanje	1.610.491	1.933.915	323.424	120,08	2,57
13.	Izdaci za usluge drugih zdrav.ustanova	708.654	1.090.048	381.394	153,82	1,45
14.	Ostali izdaci	2.123.069	2.113.204	-9.865	99,54	2,80
	Materijalni izdaci (1-14)	18.340.267	20.832.015	2.491.748	113,59	27,65
15.	Bruto plaće	34.178.478	36.319.273	2.140.795	106,26	48,21
16.	Ostali rashodi za zaposlene ²⁾	252.210	1.011.436	759.226	401,03	1,34
17.	Doprinosi na plaće	6.010.405	6.151.371	140.966	102,35	8,16
18.	Izdaci za prijevoz zaposlenika	1.094.466	1.137.465	42.999	103,93	1,51
19.	Ostali mat. rashodi za zaposlene ³⁾	402.890	422.574	19.684	104,89	0,56
	Ukupni rashodi za zaposlene (15-19)	41.938.449	45.042.119	3.103.670	107,40	59,78
20.	Financijski rashodi	1.185.098	993.520	-191.578	83,83	1,32
21.	Izdaci za kapitalna ulaganja	740.048	363.318	-376.730	49,09	0,48
22.	Ostali izvanredni izdaci	8.500	9.068	568	106,68	0,01
23.	Izdaci za financijsku imovinu i otplate zajmova	8.101.598	8.102.759	1.161	100,01	10,75
24.	Nabavna vrijednost prodane robe	0	0	0	0,00	0,00
	Ukupni ostali izdaci (20-24)	10.035.244	9.468.665	-566.579	94,35	12,57
	UKUPNO IZDACI (1-24)	70.313.960	75.342.799	5.028.839	107,15	100,00
	Višak prihoda nad izdacima		1.856.325			
	Manjak prihoda	2.048.952				

¹⁾ stavka prihod od usluga izvan ugovorenog limita sadržava prihode za posebno skupe lijekove, transplantacije, eksplantacije, intervencijsku kardiologiju, intervencijsku neurologiju, transfuzijsku medicinu, umjetne pužnice i zdrav.zaštitu hrvatskih državljana s prebivalištem u BiH i dr.

²⁾ Otpremnine, pomoći, jubilarne nagrade i dr.

³⁾ Službena putovanja, stručno usavršavanje zaposlenika, ostale naknade trošk.zaposlenima

POKAZATELJI FINANCIJSKOG POSLOVANJA U RAZDOBLJU I-VI 2015./2016. GODINE

(Bez kredita)

Red. broj	POKAZATELJI	I.-VI. 2015.	I.-VI. 2016.	Razlika	Index	Strukt.
0	1	2	3	4	5	6
	I. PRIHODI - PRIMICI					
1.	Prihodi od HZZO (Proračuna RH)					
	-proračuni bolnica	44.182.265	46.636.610	2.454.345	105,56	68,45
	-dopunsko zdrav. osiguranje	6.944.281	8.561.468	1.617.187	123,29	12,57
	-ugovor za prim. zdrav.zaštitu	918.309	809.384	-108.925	88,14	1,19
	-za usluge izvan ugov.limita ¹⁾	2.102.650	6.699.370	4.596.720	318,62	9,83
	-s osnova ozljeda na radu i prof.bol.	264.112	354.567	90.455	134,25	0,52
2.	Prihodi od pruž.usluga drugim zdrav.ust.	239.929	345.513	105.584	144,01	0,51
3.	Prihodi od proračuna (središnji i lokalni)	981.156	1.188.480	207.324	121,13	1,74
4.	Prihodi od ostalih korisnika	135.806	316.465	180.659	233,03	0,46
5.	Prihodi od participacije	463.529	510.020	46.491	110,03	0,75
6.	Ostali izvanredni prihodi	2.772.966	2.707.962	-65.004	97,66	3,97
7.	Primici od financijske imovine i zaduženja	0	0	0	0,00	0,00
	UKUPNI PRIHODI (1-7)	59.005.003	68.129.839	9.124.836	115,46	100,00
	II. RASHODI - IZDACI					
1.	Lijekovi	3.440.877	3.430.185	-10.692	99,69	5,18
2.	Potrošni medicinski materijal	6.735.477	8.174.229	1.438.752	121,36	12,33
3.	Krv i krvni pripravci	121.608	152.259	30.651	125,20	0,23
4.	Živežne namirnice	774.230	818.077	43.847	105,66	1,23
5.	Medicinski plinovi	85.951	87.958	2.007	102,34	0,13
6.	Materijal za održavanje čistoće	354.461	407.445	52.984	114,95	0,61
7.	Uredski materijal	190.102	186.478	-3.624	98,09	0,28
8.	Ostali razni materijal	76.168	157.249	81.081	206,45	0,24
9.	Utrošena energija	1.961.877	2.113.343	151.466	107,72	3,19
10.	Ugrađeni rezervni dijelovi	0	10.774	10.774	0,00	0,02
11.	Poštanski izdaci	157.302	156.851	-451	99,71	0,24
12.	Tekuće i investicijsko održavanje	1.610.491	1.933.915	323.424	120,08	2,92
13.	Izdaci za usluge drugih zdrav.ustanova	708.654	1.090.048	381.394	153,82	1,64
14.	Ostali izdaci	2.123.069	2.113.204	-9.865	99,54	3,19
	Materijalni izdaci (1-14)	18.340.267	20.832.015	2.491.748	113,59	31,43
15.	Bruto plaće	34.178.478	36.319.273	2.140.795	106,26	54,80
16.	Ostali rashodi za zaposlene ²⁾	252.210	1.011.436	759.226	401,03	1,53
17.	Doprinosi na plaće	6.010.405	6.151.371	140.966	102,35	9,28
18.	Izdaci za prijevoz zaposlenika	1.094.466	1.137.465	42.999	103,93	1,72
19.	Ostali mat. rashodi za zaposlene ³⁾	402.890	422.574	19.684	104,89	0,64
	Ukupni rashodi za zaposlene (15-19)	41.938.449	45.042.119	3.103.670	107,40	67,96
20.	Financijski rashodi	13.800	12.943	-857	93,79	0,02
21.	Izdaci za kapitalna ulaganja	740.048	363.318	-376.730	49,09	0,55
22.	Ostali izvanredni izdaci	8.500	9.068	568	106,68	0,01
23.	Izdaci za financijsku imovinu i otplate zajmova	12.891	14.051	1.160	109,00	0,02
24.	Nabavna vrijednost prodane robe	0	0	0	0,00	0,00
	Ukupni ostali izdaci (20-24)	775.239	399.380	-375.859	51,52	0,60
	UKUPNO IZDACI (1-24)	61.053.955	66.273.514	5.219.559	108,55	100,00
	Višak prihoda nad izdacima		1.856.325			
	Manjak prihoda	2.048.952				

¹⁾ stavka prihod od usluga izvan ugovorenog limita sadržava prihode za posebno skupe lijekove, transplantacije, eksplantacije, intervencijsku kardiologiju, intervencijsku neurologiju, transfuzijsku medicinu, umjetne pužnice i zdrav.zaštitu hrvatskih državljana s prebivalištem u BiH i dr.

²⁾ Otpremnine, pomoći, jubilarne nagrade i dr.

³⁾ Službena putovanja, stručno usavršavanje zaposlenika, ostale naknade trošk.zaposlenima

POTRAŽIVANJA

OPIS	Potraživanja na dan 30.06.2016. godine	Ukupno dospjela potraživanja	Dospjela potraživanja do 60 dana	Dospjelo od 61 do 90 dana	Dospjelo od 91 do 120 dana	Dospjelo od 121 do 150 dana	Dospjelo od 151 do 180 dana	Dospjelo preko 180 dana
0	1	2	3	4	5	6	7	8
Potraživanja od Hrvatskog zavoda za zdravstveno osiguranje po osnovu pružanja zdravstvene zaštite	13.017.947	0	0	0	0	0	0	0
Potraživanja od HZZO-a temeljem ugovora za usluge pružene izvan ugovorenog limita*	2.029.135	1.903.538	50.116	30.477	56.365	242.654	122.692	1.401.234
Potraživanja od dopunskog zdravstvenog osiguranja	2.442.812	0	0	0	0	0	0	0
Potraživanja s osnova ozljeda na radu i prof. bolesti	0	0	0	0	0	0	0	0
Potraživanja od drugih zdravstvenih ustanova	722.707	301.470	191.920	3.656	82.118	3.808	235	19.733
Ostala potraživanja	3.910.045	1.331.129	33.064	43.154	97.918	62.238	33.108	1.061.647
UKUPNO:	22.122.646	3.536.137	275.100	77.287	236.401	308.700	156.035	2.482.614

*-Iskazati potraživanja od HZZO temeljem ugovora za posebno skupe lijekove, transplantacije, eksplantacije, umjetne pužnice, intervencijska kardiologija i zdrav.zaštita hrvatskih državljana s prebivalištem u BiH i dr.

Potraživanja od HZZO-a – refundacije za bolovanja – iskažite sa ostalim potraživanjima.

Napomena: Dospjela potraživanja po ročnosti trebaju odgovarati koloni 2 (ukupna dospjela potraživanja)

Dani dospelosti ne računaju se od dana izdavanja računa, nego od dana dospelosti računa.

USPOREDBA POTRAŽIVANJA 2015./2016. GODINE

O P I S	POTRAŽIVANJA NA DAN 30.06.				UKUPNO DOSPJELA POTRAŽIVANJA			
	2015.g.	2016.g.	RAZLIKA 2016.-2015.	RAZLIKA (%)	2015.g.	2016.g.	RAZLIKA 2016.-2015.	RAZLIKA (%)
0	1	2	3	4	5	6	7	8
Potraživanja od Hrvatskog zavoda za zdravstveno osiguranje po osnovu pružanja zdravstvene zaštite	2.213.637	13.017.947	10.804.310	488,08	0	0	0	0,00
Potraživanja od HZZO-a temeljem ugovora za usluge pružene izvan ugovorenog limita	1.628.679	2.029.135	400.456	24,59	282.143	1.903.538	1.621.395	574,67
Potraživanja od dopunskog zdravstvenog osiguranja	1.536.135	2.442.812	906.677	59,02	594.373	0	-594.373	-100,00
Potraživanja s osnova ozljeda na radu i prof. bolesti	0	0	0	0,00	0	0	0	0,00
Potraživanja od drugih zdravstvenih ustanova	860.408	722.707	-137.701	-16,00	153.503	301.470	147.967	96,39
Ostala potraživanja	3.989.213	3.910.045	-79.168	-1,98	1.170.456	1.331.129	160.673	13,73
UKUPNO:	10.228.072	22.122.646	11.894.574	116,29	2.200.475	3.536.137	1.335.662	60,70

OBVEZE

O P I S	Ukupne obveze na dan 30.06.2016.	Ukupno dospjele obveze	Dospjele obveze do 60 dana	Dospjele obveze od 61 do 90 dana	Dospjele obveze od 91 do 120 dana	Dospjele obveze od 121 do 150 dana	Dospjele obveze od 151 do 180 dana	Dospjele obveze od 181 do 365 dana	Dospjele obveze preko 365 dana
0	1	2	3	4	5	6	7	8	9
Za lijekove	3.680.050	2.520.288	1.170.864	626.899	370.883	129.313	201.008	21.321	0
Za sanitetski materijal, krv i krvne derivate i sl.	8.633.463	5.964.798	2.845.476	1.281.500	967.013	430.011	323.899	116.899	0
Za živežne namirnice	272.157	15.685	15.685	0	0	0	0	0	0
Za energiju	604.759	62.719	62.719	0	0	0	0	0	0
Za ostale materijale i reprodukcijski materijal	684.185	364.350	237.046	88.656	13.377	21.650	3.621	0	0
Za proizvodne i neproizvodne usluge	1.380.632	836.974	505.334	6.018	19.530	107.541	110.805	87.746	0
Za opremu (osnovna sredstva)	137.237	130.987	126.682	4.305	0	0	0	0	0
Obveze prema zaposlenicima	7.386.376	0	0	0	0	0	0	0	0
Obveze za usluge drugih zdravstvenih ustanova	618.045	389.651	161.184	57.526	65.070	58.185	43.804	3.882	0
Obveze prema komitentnim bankama za kredite	0	0	0	0	0	0	0	0	0
Ostale nespomenute obveze	0	0	0	0	0	0	0	0	0
Obveze prema HZZO za manje izvršen rad	0	0	0	0	0	0	0	0	0
UKUPNE OBVEZE:	23.396.904	10.285.452	5.124.990	2.064.904	1.435.873	746.700	683.137	229.848	0

Napomena: Dospjele obveze po ročnosti trebaju odgovarati koloni 2 (ukupno dospjele obveze)

Dani dospelosti ne računaju se od dana izdavanja računa, nego od dana dospelosti računa.

USPOREDBA OBVEZA 2015./2016. GODINE

O P I S	UKUPNE OBVEZE NA DAN 30.06.				UKUPNO DOSPJELE OBVEZE			
	2015.g.	2016.g.	RAZLIKA 2016.-2015.	RAZLIKA (%)	2015.g.	2016.g.	RAZLIKA 2016.-2015.	RAZLIKA (%)
0	1	2	3	4	5	6	7	8
Za lijekove	5.753.260	3.680.050	-2.073.210	-36,04	4.693.548	2.520.288	-2.173.260	-46,30
Za sanitetski materijal, krv i krvne derivate i sl.	10.976.937	8.633.463	-2.343.474	-21,35	8.892.411	5.964.798	-2.927.613	-32,92
Za živežne namirnice	331.365	272.157	-59.208	-17,87	70.988	15.685	-55.303	-77,90
Za energiju	398.137	604.759	206.622	51,90	0	62.719	62.719	0,00
Za ostale materijale i reprodukcijski materijal	422.024	684.185	262.161	62,12	191.220	364.350	173.130	90,54
Za proizvodne i neproizvodne usluge	1.044.707	1.380.632	335.925	32,15	650.483	836.974	186.491	28,67
Za opremu (osnovna sredstva)	411.810	137.237	-274.573	-66,67	44.795	130.987	86.192	192,41
Obveze prema zaposlenicima	7.274.718	7.386.376	111.658	1,53	0	0	0	0,00
Obveze za usluge drugih zdravstvenih ustanova	324.930	618.045	293.115	90,21	226.624	389.651	163.027	71,94
Obveze prema komitentnim bankama za kredite	0	0	0	0,00	0	0	0	0,00
Ostale nespomenute obveze	0	0	0	0,00	0	0	0	0,00
Obveze prema HZZO za manje izvršen rad	0	0	0	0,00	0	0	0	0,00
SVEUKUPNE OBVEZE:	26.937.888	23.396.904	-3.540.984	-13,14	14.770.069	10.285.452	-4.484.617	-30,36

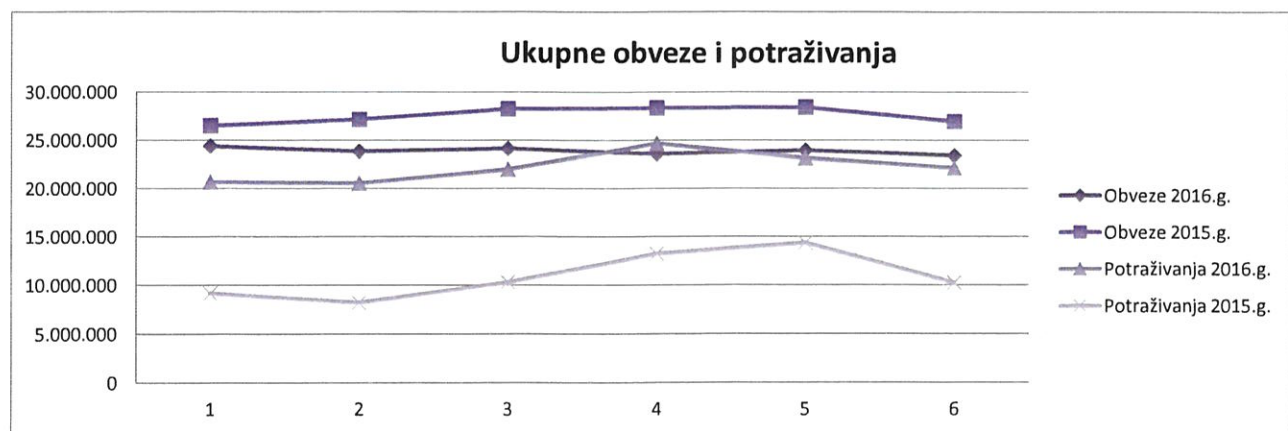
PRIKAZ OBVEZA I POTRAŽIVANJA U RAZDOBLJU I-VI 2015./2016. GODINE

2016.g.	Siječanj	Veljača	Ožujak	Travanj	Svibanj	Lipanj	PROSJEK
Obveze	24.382.930	23.835.278	24.120.094	23.554.834	23.950.159	23.396.904	23.873.367
Potraživanja	20.653.033	20.525.816	21.978.932	24.660.319	23.140.467	22.122.646	22.180.202
RAZLIKA	3.729.897	3.309.462	2.141.162	-1.105.485	809.692	1.274.258	1.693.164

2015.g.	Siječanj	Veljača	Ožujak	Travanj	Svibanj	Lipanj	PROSJEK
Obveze	26.514.167	27.147.308	28.262.205	28.357.517	28.420.630	26.937.888	27.606.619
Potraživanja	9.156.279	8.191.871	10.298.733	13.218.030	14.344.300	10.228.072	10.906.214
RAZLIKA	17.357.888	18.955.437	17.963.472	15.139.487	14.076.330	16.709.816	16.700.405

RAZLIKA 2016.-2015.	Siječanj	Veljača	Ožujak	Travanj	Svibanj	Lipanj	PROSJEK
Obveze	-2.131.237	-3.312.030	-4.142.111	-4.802.683	-4.470.471	-3.540.984	-3.733.253
Potraživanja	11.496.754	12.333.945	11.680.199	11.442.289	8.796.167	11.894.574	11.273.988
RAZLIKA	-13.627.991	-15.645.975	-15.822.310	-16.244.972	-13.266.638	-15.435.558	-15.007.241

RAZLIKA 2016.-2015. (%)	Siječanj	Veljača	Ožujak	Travanj	Svibanj	Lipanj	PROSJEK
Obveze (%)	-8,04	-12,20	-14,66	-16,94	-15,73	-13,14	-13,45
Potraživanja (%)	125,56	150,56	113,41	86,57	61,32	116,29	108,95
RAZLIKA (%)	-78,51	-82,54	-88,08	-107,30	-94,25	-92,37	-90,51



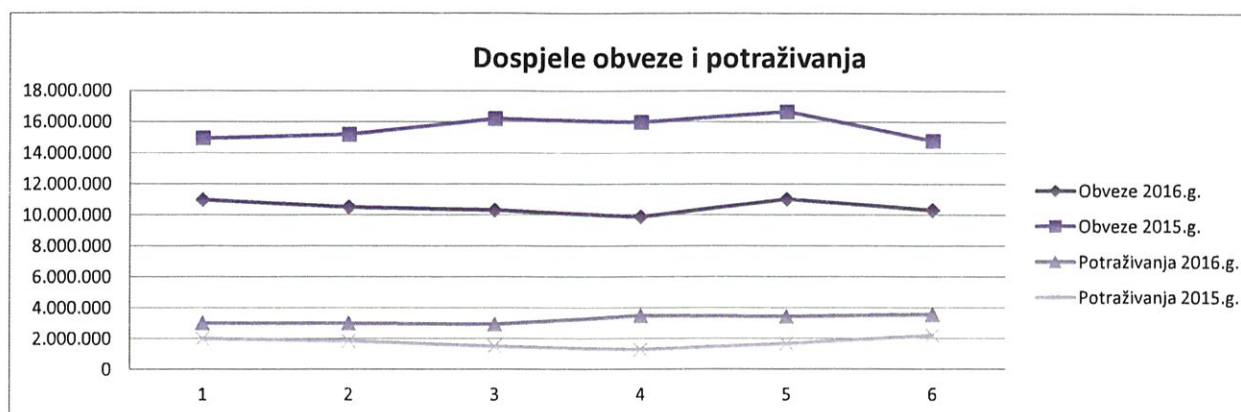
PRIKAZ DOSPJELIH OBVEZA I POTRAŽIVANJA U RAZDOBLJU I-VI 2015./2016. GODINE

2016.g.	Siječanj	Veljača	Ožujak	Travanj	Svibanj	Lipanj	PROSJEK
Dospjele obveze	10.947.522	10.489.023	10.291.764	9.863.222	10.998.804	10.285.452	10.479.298
Dospjela potraživanja	2.997.623	2.984.822	2.924.909	3.464.886	3.412.371	3.536.137	3.220.125
RAZLIKA	7.949.899	7.504.201	7.366.855	6.398.336	7.586.433	6.749.315	7.259.173

2015.g.	Siječanj	Veljača	Ožujak	Travanj	Svibanj	Lipanj	PROSJEK
Dospjele obveze	14.940.259	15.169.324	16.184.862	15.970.221	16.650.127	14.770.069	15.614.144
Dospjela potraživanja	1.975.057	1.834.119	1.493.850	1.272.151	1.642.122	2.200.475	1.736.296
RAZLIKA	12.965.202	13.335.205	14.691.012	14.698.070	15.008.005	12.569.594	13.877.848

RAZLIKA 2016.-2015.	Siječanj	Veljača	Ožujak	Travanj	Svibanj	Lipanj	PROSJEK
Dospjele obveze	-3.992.737	-4.680.301	-5.893.098	-6.106.999	-5.651.323	-4.484.617	-5.134.846
Dospjela potraživanja	1.022.566	1.150.703	1.431.059	2.192.735	1.770.249	1.335.662	1.483.829
RAZLIKA	-5.015.303	-5.831.004	-7.324.157	-8.299.734	-7.421.572	-5.820.279	-6.618.675

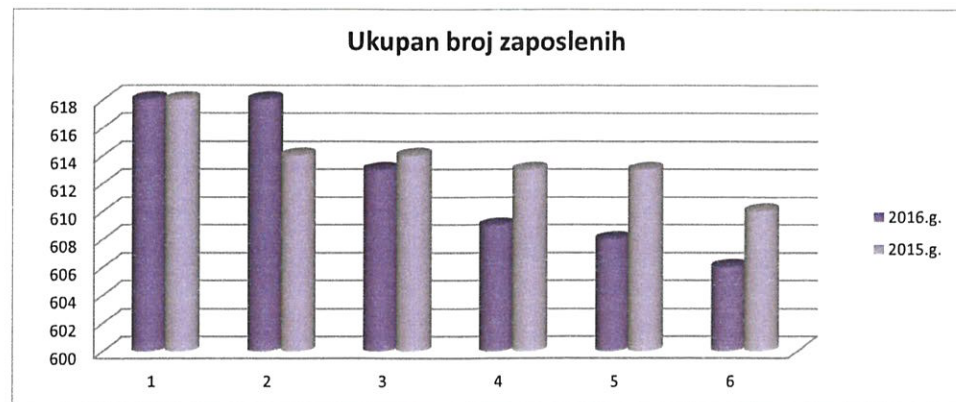
RAZLIKA 2016.-2015. (%)	Siječanj	Veljača	Ožujak	Travanj	Svibanj	Lipanj	PROSJEK
Dospjele obveze (%)	-26,72	-30,85	-36,41	-38,24	-33,94	-30,36	-32,76
Dospjela potraživanja (%)	51,77	62,74	95,80	172,36	107,80	60,70	91,86
RAZLIKA (%)	-38,68	-43,73	-49,85	-56,47	-49,45	-46,30	-47,41



USPOREDBA BROJA ZAPOSLENIH U RAZDOBLJU I-VI 2015./2016. GODINE

Broj zap. na zadnji dan u mjesecu - 2016.g.	Slječanj	Veljača	Ožujak	Travanj	Svibanj	Lipanj
- na neodređeno vrijeme	592	596	594	591	590	592
- na određeno vrijeme	26	22	19	18	18	14
- zamjene (zbog bolovanja i sl.)	19	15	16	16	16	12
- povećanje obujma posla	2	2	2	2	2	2
- pripravnici	5	5	1	0	0	0
- stažisti	0	0	0	0	0	0
- specijalizanti (ustanove)	0	0	0	0	0	0
- ostali	0	0	0	0	0	0
UKUPNO	618	618	613	609	608	606

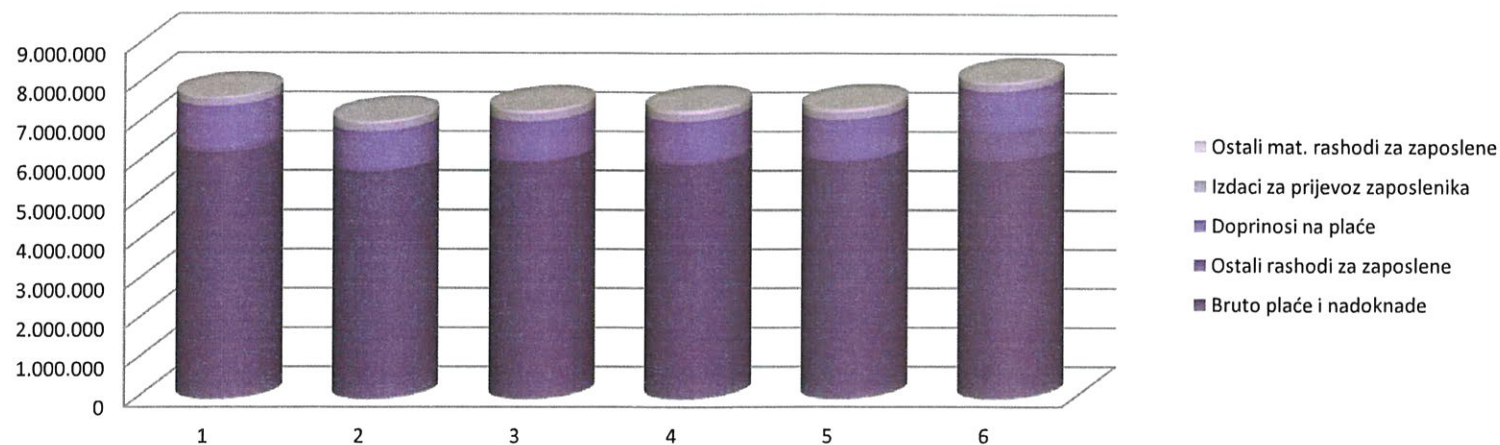
Broj zap. na zadnji dan u mjesecu - 2015.g.	Slječanj	Veljača	Ožujak	Travanj	Svibanj	Lipanj
- na neodređeno vrijeme	580	581	580	580	581	579
- na određeno vrijeme	38	33	34	33	32	31
- zamjene (zbog bolovanja i sl.)	24	20	23	23	22	23
- povećanje obujma posla	10	9	10	10	10	8
- pripravnici	4	4	1	0	0	0
- stažisti	0	0	0	0	0	0
- specijalizanti (ustanove)	0	0	0	0	0	0
- ostali	0	0	0	0	0	0
UKUPNO	618	614	614	613	613	610



PRIKAZ BRUTO PLAĆA I NADOKNADA, OSTALIH RASHODA ZA ZAPOSLENE, DOPRINOSA NA PLAĆE, IZDATAKA ZA PRIJEVOZ ZAPOSLENIKA I OSTALIH MATERIJALNIH RASHODA ZA ZAPOSLENE U RAZDOBLJU I-VI 2016. GODINE

2016.g.	Siječanj	Veljača	Ožujak	Travanj	Svibanj	Lipanj	UKUPNO	PROSJEK
Bruto plaće i nadoknade	6.292.670	5.811.261	6.043.096	5.992.368	6.086.828	6.093.050	36.319.273	<i>6.053.212</i>
Ostali rashodi za zaposlene	103.320	25.266	41.500	65.248	22.026	754.076	1.011.436	<i>168.573</i>
Doprinosi na plaće	1.075.444	987.592	1.005.328	1.033.857	1.030.094	1.019.056	6.151.371	<i>1.025.229</i>
Izdaci za prijevoz zaposlenika	190.992	198.376	203.259	183.276	183.946	177.616	1.137.465	<i>189.578</i>
Ostali mat. rashodi za zaposlene	38.433	64.446	73.424	101.507	91.289	53.475	422.574	<i>70.429</i>
UKUPNO	7.700.859	7.086.941	7.366.607	7.376.256	7.414.183	8.097.273	45.042.119	7.507.020
<i>Broj zaposlenih u mjesecu</i>	618	618	613	609	608	606		

Bruto plaće i nadoknade, ostali rashodi za zaposlene, doprinosi na plaće, izdaci za prijevoz zaposlenika i ostali materijalni rashodi za zaposlene



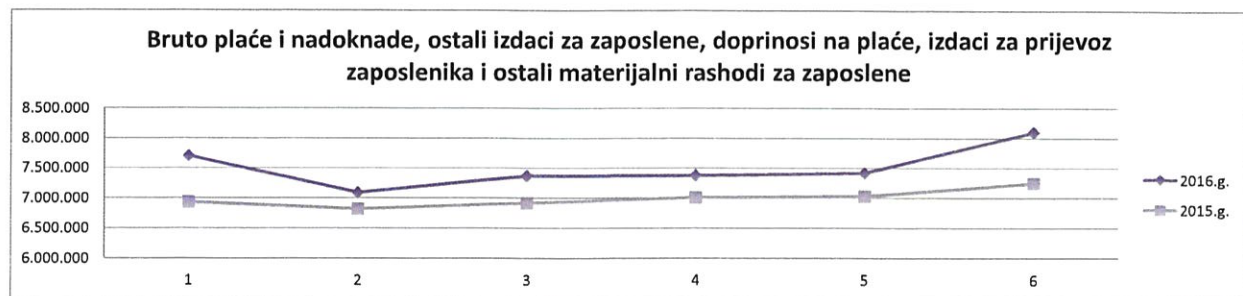
USPOREDBA BRUTO PLAĆA I NADOKNADA, OSTALIH RASHODA ZA ZAPOSLENE, DOPRINOSA NA PLAĆE, IZDATAKA ZA PRIJEVOZ ZAPOSLENIKA I OSTALIH MATERIJALNIH RASHODA ZA ZAPOSLENE U RAZDOBLJU I-VI 2015./2016. GODINE

2016.g.	Siječanj	Veljača	Ožujak	Travanj	Svibanj	Lipanj	UKUPNO	PROSJEK
Bruto plaće i nadoknade	6.292.670	5.811.261	6.043.096	5.992.368	6.086.828	6.093.050	36.319.273	6.053.212
Ostali rashodi za zaposlene	103.320	25.266	41.500	65.248	22.026	754.076	1.011.436	168.573
Doprinosi na plaće	1.075.444	987.592	1.005.328	1.033.857	1.030.094	1.019.056	6.151.371	1.025.229
Izdaci za prijevoz zaposlenika	190.992	198.376	203.259	183.276	183.946	177.616	1.137.465	189.578
Ostali mat. rashodi za zaposlene	38.433	64.446	73.424	101.507	91.289	53.475	422.574	70.429
UKUPNO	7.700.859	7.086.941	7.366.607	7.376.256	7.414.183	8.097.273	45.042.119	7.507.020

2015.g.	Siječanj	Veljača	Ožujak	Travanj	Svibanj	Lipanj	UKUPNO	PROSJEK
Bruto plaće i nadoknade	5.662.089	5.513.753	5.605.093	5.667.269	5.757.351	5.972.923	34.178.478	5.696.413
Ostali rashodi za zaposlene	21.739	85.098	42.788	28.046	13.439	61.100	252.210	42.035
Doprinosi na plaće	996.687	973.179	991.359	1.009.029	1.012.808	1.027.343	6.010.405	1.001.734
Izdaci za prijevoz zaposlenika	187.074	183.219	202.961	193.052	175.149	153.011	1.094.466	182.411
Ostali mat. rashodi za zaposlene	62.970	60.554	69.137	109.532	69.651	31.046	402.890	67.148
UKUPNO	6.930.559	6.815.803	6.911.338	7.006.928	7.028.398	7.245.423	41.938.449	6.989.742

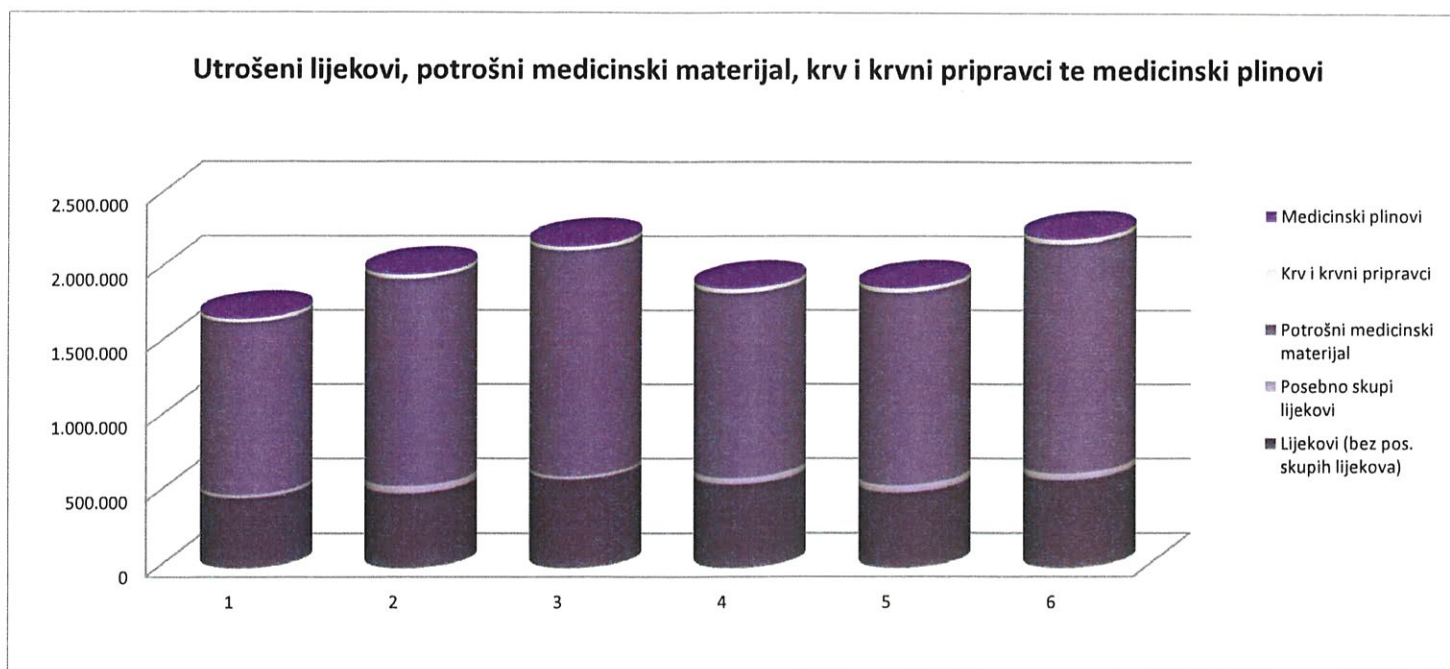
RAZLIKA 2016.-2015.	Siječanj	Veljača	Ožujak	Travanj	Svibanj	Lipanj	UKUPNO	PROSJEK
Bruto plaće i nadoknade	630.581	297.508	438.003	325.099	329.477	120.127	2.140.795	356.799
Ostali rashodi za zaposlene	81.581	-59.832	-1.288	37.202	8.587	692.976	759.226	126.538
Doprinosi na plaće	78.757	14.413	13.969	24.828	17.286	-8.287	140.966	23.494
Izdaci za prijevoz zaposlenika	3.918	15.157	288	-9.776	8.797	24.605	42.999	7.167
Ostali mat. rashodi za zaposlene	-24.537	3.892	4.287	-8.025	21.638	22.429	19.684	3.281
UKUPNO RAZLIKA	770.300	271.138	455.269	369.328	385.785	851.850	3.103.670	517.278

RAZLIKA 2016.-2015. (%)	Siječanj	Veljača	Ožujak	Travanj	Svibanj	Lipanj	UKUPNO	PROSJEK
Bruto plaće i nadoknade (%)	11,14	5,40	7,81	5,74	5,72	2,01	6,26	6,30
Ostali rashodi za zaposlene (%)	375,27	-70,31	-3,01	132,65	63,90	1.134,17	301,03	272,11
Doprinosi na plaće (%)	7,90	1,48	1,41	2,46	1,71	-0,81	2,35	2,36
Izdaci za prijevoz zaposlenika (%)	2,09	8,27	0,15	-5,06	5,02	16,08	3,93	4,43
Ostali mat. rashodi za zaposlene (%)	-38,97	6,43	6,20	-7,33	31,07	72,24	4,89	11,61
UKUPNO RAZLIKA (%)	11,11	3,98	6,59	5,27	5,49	11,76	7,40	7,37



**PRIKAZ UTROŠKA LIJEKOVA, POTROŠNOG MEDICINSKOG MATERIJALA, KRVI I KRVNIH PRIPRAVAKA I MEDICINSKIH PLINOVA U
RAZDOBLJU I-VI 2016. GODINE**

2016. godina	Siječanj	Veljača	Ožujak	Travanj	Svibanj	Lipanj	UKUPNO	PROSJEK
Lijekovi (bez posebno skupih lijekova)	466.160	498.874	593.828	559.679	504.080	588.619	3.211.240	535.207
Posebno skupi lijekovi	22.556	47.370	19.258	41.195	47.370	41.196	218.945	36.491
Lijekovi (UKUPNO)	488.716	546.244	613.086	600.874	551.450	629.815	3.430.185	571.698
Potrošni medicinski materijal	1.159.136	1.397.629	1.521.294	1.246.699	1.299.871	1.549.600	8.174.229	1.362.372
Krv i krvni pripravci	22.925	24.091	25.187	25.931	26.263	27.862	152.259	25.377
Medicinski plinovi	13.830	14.188	16.373	14.210	12.499	16.858	87.958	14.660
UKUPNO	1.684.607	1.982.152	2.175.940	1.887.714	1.890.083	2.224.135	11.844.631	1.974.105



**USPOREDBA UTROŠKA LIJEKOVA, POTROŠNOG MEDICINSKOG MATERIJALA, KRVI I KRVNIH PRIPRAVAKA I MEDICINSKIH
PLINOVA U RAZDOBLJU I-VI 2015./2016. GODINE**

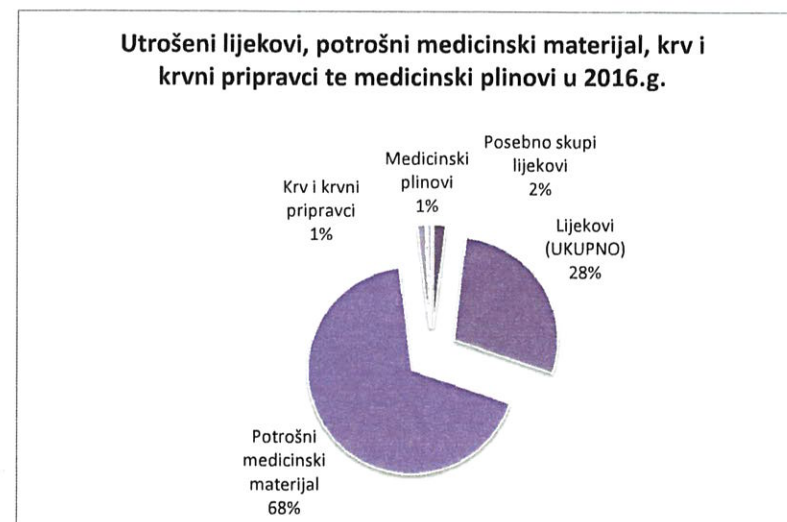
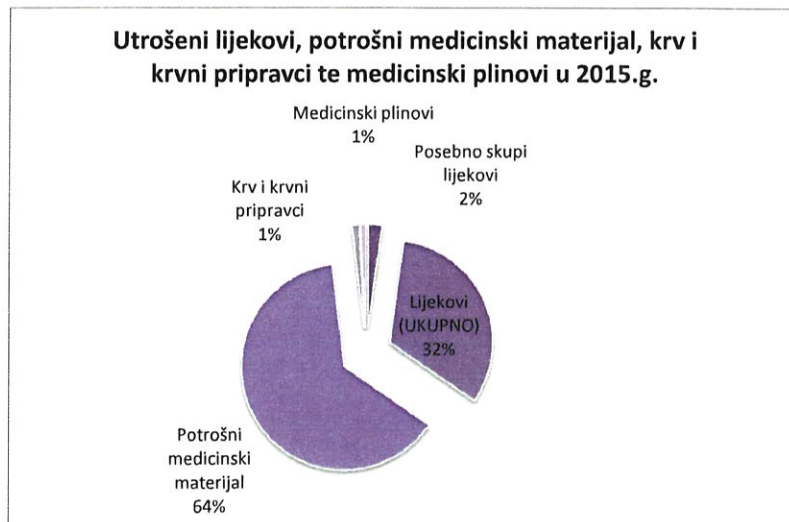
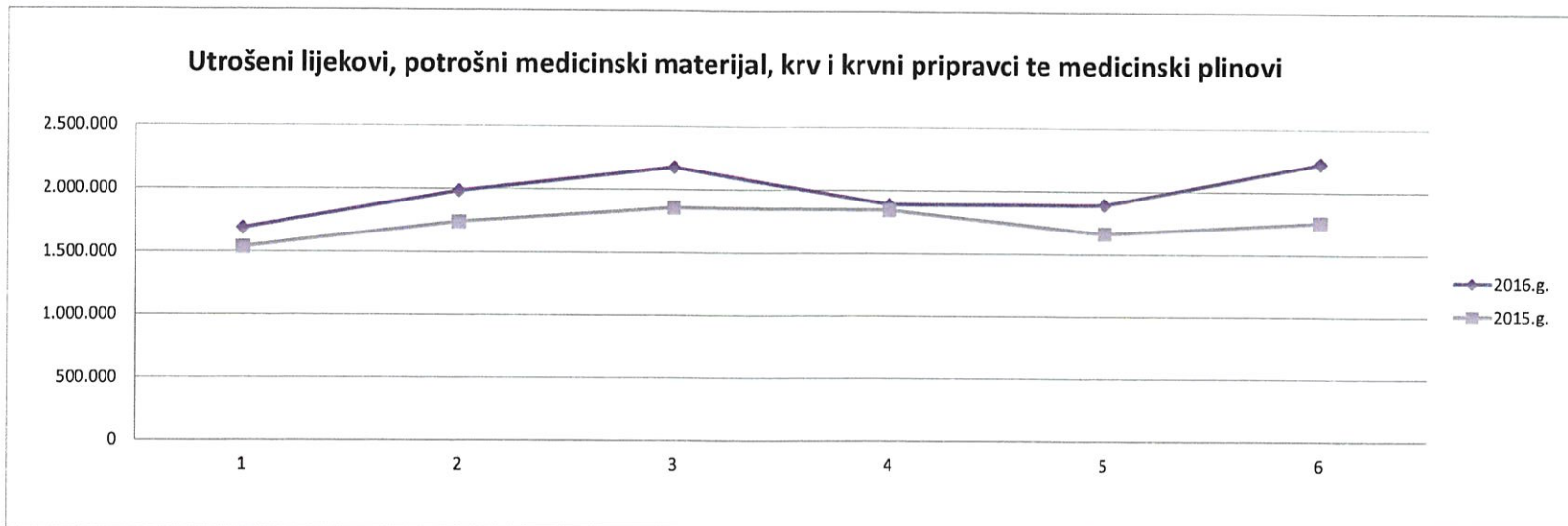
2016. g.	Siječanj	Veljača	Ožujak	Travanj	Svibanj	Lipanj	UKUPNO	PROSJEK
Lijekovi (bez posebno skupih lijekova)	466.160	498.874	593.828	559.679	504.080	588.619	3.211.240	535.207
Posebno skupi lijekovi	22.556	47.370	19.258	41.195	47.370	41.196	218.945	36.491
UKUPNO LIJEKOVI	488.716	546.244	613.086	600.874	551.450	629.815	3.430.185	571.698
Potrošni medicinski materijal	1.159.136	1.397.629	1.521.294	1.246.699	1.299.871	1.549.600	8.174.229	1.362.372
Krv i krvni pripravci	22.925	24.091	25.187	25.931	26.263	27.862	152.259	25.377
Medicinski plinovi	13.830	14.188	16.373	14.210	12.499	16.858	87.958	14.660
UKUPNO	1.684.607	1.982.152	2.175.940	1.887.714	1.890.083	2.224.135	11.844.631	1.974.105

2015. g.	Siječanj	Veljača	Ožujak	Travanj	Svibanj	Lipanj	UKUPNO	PROSJEK
Lijekovi (bez posebno skupih lijekova)	486.849	528.546	538.005	606.831	489.573	564.671	3.214.475	535.746
Posebno skupi lijekovi	27.394	39.281	43.518	48.743	24.529	42.937	226.402	37.734
UKUPNO LIJEKOVI	514.243	567.827	581.523	655.574	514.102	607.608	3.440.877	573.480
Potrošni medicinski materijal	988.825	1.134.744	1.231.745	1.153.047	1.115.910	1.111.206	6.735.477	1.122.580
Krv i krvni pripravci	17.391	20.531	23.655	20.754	18.179	21.098	121.608	20.268
Medicinski plinovi	14.130	12.303	17.360	14.198	12.038	15.922	85.951	14.325
UKUPNO	1.534.589	1.735.405	1.854.283	1.843.573	1.660.229	1.755.834	10.383.913	1.730.652

Razlika 2016.-2015.	Siječanj	Veljača	Ožujak	Travanj	Svibanj	Lipanj	UKUPNO	PROSJEK
Lijekovi (bez posebno skupih lijekova)	-20.689	-29.672	55.823	-47.152	14.507	23.948	-3.235	-539
Posebno skupi lijekovi	-4.838	8.089	-24.260	-7.548	22.841	-1.741	-7.457	-1.243
UKUPNO LIJEKOVI	-25.527	-21.583	31.563	-54.700	37.348	22.207	-10.692	-1.782
Potrošni med. materijal	170.311	262.885	289.549	93.652	183.961	438.394	1.438.752	239.792
Krv i krvni pripravci	5.534	3.560	1.532	5.177	8.084	6.764	30.651	5.109
Medicinski plinovi	-300	1.885	-987	12	461	936	2.007	335
UKUPNO RAZLIKA	150.018	246.747	321.657	44.141	229.854	468.301	1.460.718	243.453

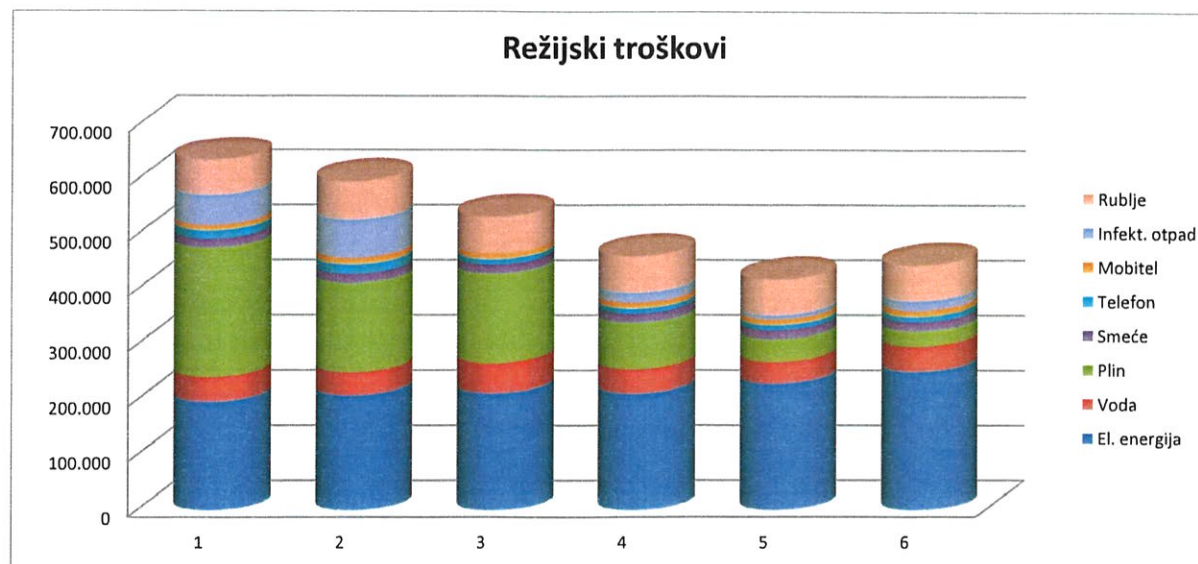
Razlika 2016.-2015. (%)	Siječanj	Veljača	Ožujak	Travanj	Svibanj	Lipanj	UKUPNO	PROSJEK
Lijekovi (bez posebno skupih lijekova)(%)	-4,25	-5,61	10,38	-7,77	2,96	4,24	-0,10	-0,01
Posebno skupi lijekovi (%)	-17,66	20,59	-55,75	-15,49	93,12	-4,05	-3,29	3,46
UKUPNO LIJEKOVI (%)	-4,96	-3,80	5,43	-8,34	7,26	3,65	-0,31	-0,13
Potrošni med. materijal (%)	17,22	23,17	23,51	8,12	16,49	39,45	21,36	21,33
Krv i krvni pripravci (%)	31,82	17,34	6,48	24,94	44,47	32,06	25,20	26,19
Medicinski plinovi (%)	-2,12	15,32	-5,69	0,08	3,83	5,88	2,34	2,88
UKUPNO RAZLIKA (%)	9,78	14,22	17,35	2,39	13,84	26,67	14,07	14,04

USPOREDBA UTROŠKA LIJEKOVA, POTROŠNOG MEDICINSKOG MATERIJALA, KRV I KRVNIH PRIPRAVAKA I MEDICINSKIH PLINOVA U RAZDOBLJU I-VI 2015./2016. GODINE



PRIKAZ REŽIJSKIH TROŠKOVA U RAZDOBLJU I-VI 2016.GODINE

2016.g.	Siječanj	Veljača	Ožujak	Travanj	Svibanj	Lipanj	UKUPNO	PROSJEK
El. energija	196.929	208.606	212.591	211.982	229.725	251.975	1.311.808	<i>218.635</i>
Voda	44.053	40.950	53.459	43.545	38.181	44.521	264.709	<i>44.118</i>
Plin	234.007	161.482	162.398	84.009	41.428	27.655	710.979	<i>118.497</i>
Smeće	16.637	16.638	16.637	16.637	16.638	16.638	99.825	<i>16.638</i>
Telefon	15.772	18.633	10.862	9.830	10.282	11.186	76.565	<i>12.761</i>
Mobitel	9.542	11.005	9.759	10.324	9.943	10.115	60.688	<i>10.115</i>
Infekt. otp.	55.118	70.503	0	18.738	8.175	18.043	170.577	<i>28.430</i>
Rublje	63.963	69.400	67.003	65.718	63.879	64.626	394.589	<i>65.765</i>
UKUPNO	636.021	597.217	532.709	460.783	418.251	444.759	3.089.740	514.957



USPOREDBA REŽIJSKIH TROŠKOVA U RAZDOBLJU I-VI 2015./2016. GODINE

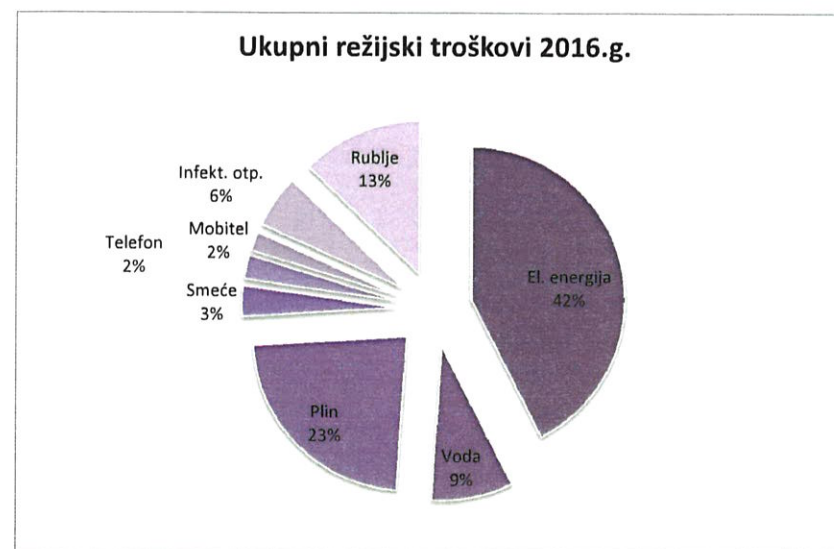
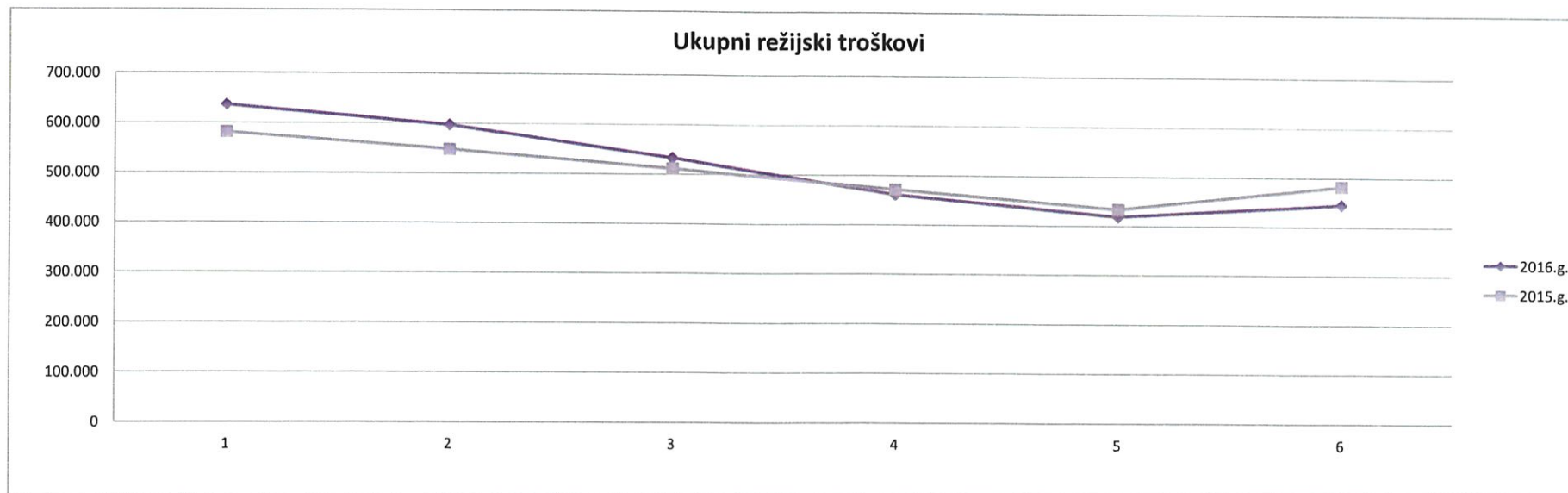
2016. g.	Siječanj	Veljača	Ožujak	Travanj	Svibanj	Lipanj	UKUPNO	PROSJEK
El.energija	196.929	208.606	212.591	211.982	229.725	251.975	1.311.808	218.635
Voda	44.053	40.950	53.459	43.545	38.181	44.521	264.709	44.118
Plin	234.007	161.482	162.398	84.009	41.428	27.655	710.979	118.497
Smeće	16.637	16.638	16.637	16.637	16.638	16.638	99.825	16.638
Telefon	15.772	18.633	10.862	9.830	10.282	11.186	76.565	12.761
Mobitel	9.542	11.005	9.759	10.324	9.943	10.115	60.688	10.115
Infekt.otp.	55.118	70.503	0	18.738	8.175	18.043	170.577	28.430
Rublje	63.963	69.400	67.003	65.718	63.879	64.626	394.589	65.765
UKUPNO	636.021	597.217	532.709	460.783	418.251	444.759	3.089.740	514.957

2015. g.	Siječanj	Veljača	Ožujak	Travanj	Svibanj	Lipanj	UKUPNO	PROSJEK
El.energija	191.047	178.005	190.222	192.578	205.198	239.038	1.196.088	199.348
Voda	45.087	62.678	31.441	47.192	41.069	58.783	286.250	47.708
Plin	207.646	182.362	147.946	92.560	39.764	35.089	705.367	117.561
Smeće	17.841	17.841	16.637	16.637	16.638	16.637	102.231	17.039
Telefon	14.383	10.530	14.655	16.365	15.858	15.668	87.459	14.577
Mobitel	6.324	6.450	9.414	9.358	10.798	9.702	52.046	8.674
Infekt.otp.	1.705	0	1.705	0	7.613	9.356	20.379	3.397
Rublje	97.215	89.543	98.765	96.477	96.446	97.418	575.864	95.977
UKUPNO	581.248	547.409	510.785	471.167	433.384	481.691	3.025.684	504.281

RAZLIKA 2016.-2015.	Siječanj	Veljača	Ožujak	Travanj	Svibanj	Lipanj	UKUPNO	PROSJEK
El.energija	5.882	30.601	22.369	19.404	24.527	12.937	115.720	19.287
Voda	-1.034	-21.728	22.018	-3.647	-2.888	-14.262	-21.541	-3.590
Plin	26.361	-20.880	14.452	-8.551	1.664	-7.434	5.612	935
Smeće	-1.204	-1.203	0	0	0	1	-2.406	-401
Telefon	1.389	8.103	-3.793	-6.535	-5.576	-4.482	-10.894	-1.816
Mobitel	3.218	4.555	345	966	-855	413	8.642	1.440
Infekt.otp.	53.413	70.503	-1.705	18.738	562	8.687	150.198	25.033
Rublje	-33.252	-20.143	-31.762	-30.759	-32.567	-32.792	-181.275	-30.213
UKUPNO	54.773	49.808	21.924	-10.384	-15.133	-36.932	64.056	10.676

RAZLIKA 2016.-2015. (%)	Siječanj	Veljača	Ožujak	Travanj	Svibanj	Lipanj	UKUPNO	PROSJEK
El.energija	3,08	17,19	11,76	10,08	11,95	5,41	9,67	9,91
Voda	-2,29	-34,67	70,03	-7,73	-7,03	-24,26	-7,53	-0,99
Plin	12,70	-11,45	9,77	-9,24	4,18	-21,19	0,80	-2,54
Smeće	-6,75	-6,74	0,00	0,00	0,00	0,01	-2,35	-2,25
Telefon	9,66	76,95	-25,88	-39,93	-35,16	-28,61	-12,46	-7,16
Mobitel	50,89	70,62	3,66	10,32	-7,92	4,26	16,60	21,97
Infekt.otp.	3.132,73	0,00	-100,00	0,00	7,38	92,85	737,02	522,16
Rublje	-34,20	-22,50	-32,16	-31,88	-33,77	-33,66	-31,48	-31,36
UKUPNO	9,42	9,10	4,29	-2,20	-3,49	-7,67	2,12	1,58

USPOREDBA REŽIJSKIH TROŠKOVA U RAZDOBLJU I-VI 2015./2016. GODINE

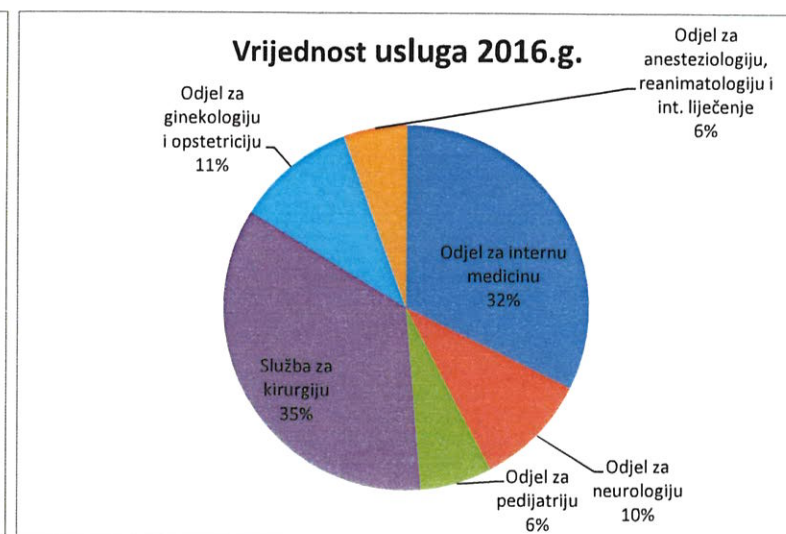
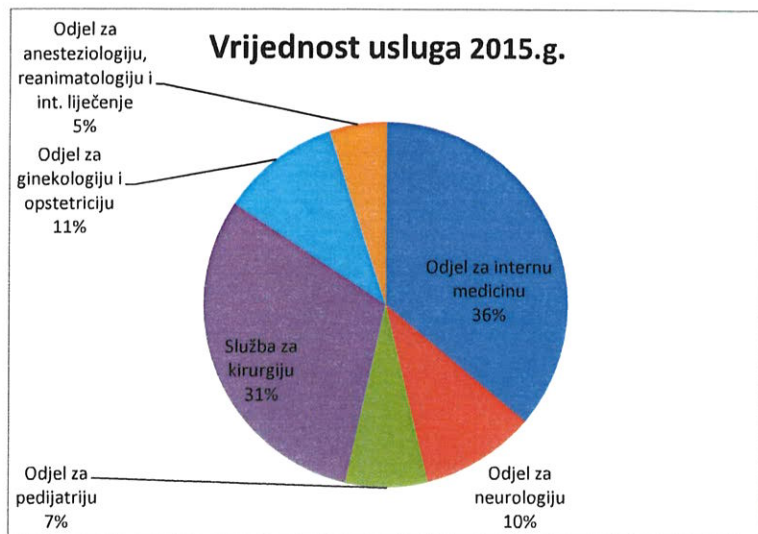
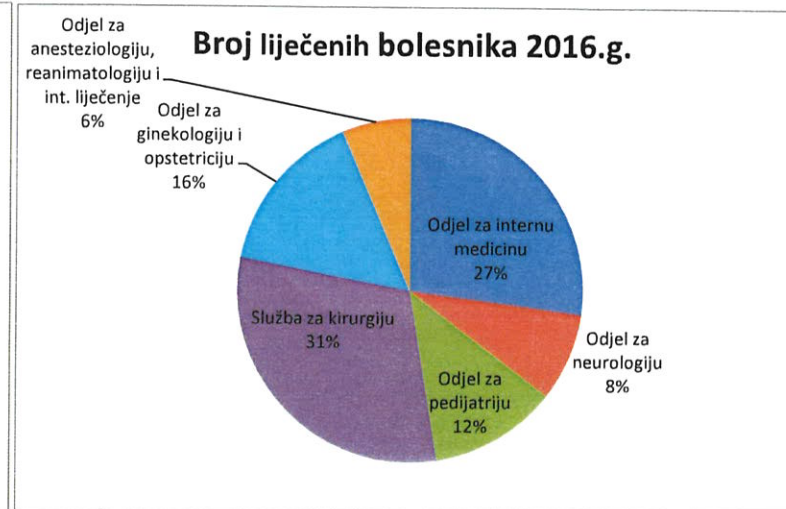
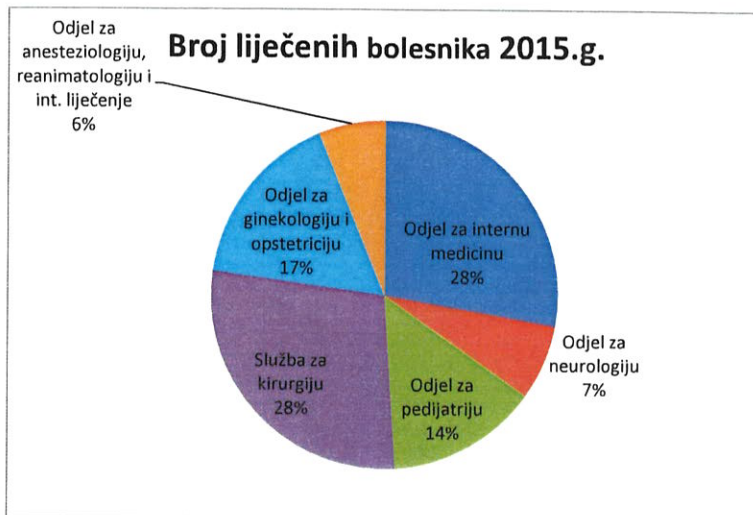


IZVRŠENJE STACIONARNE DJELATNOSTI U RAZDOBLJU I-VI 2015./2016. GODINE

DJELATNOST		Odjel za internu medicinu	Odjel za neurologiju	Odjel za pedijatriju	Služba za kirurgiju	Odjel za ginekologiju i opstetriciju	Odjel za anesteziologiju, reanimatologiju i int. liječenje	UKUPNO
<i>Šifra djelatnosti</i>		101	106	109	110	118	119	
Broj kreveta	2015.	90	25	20	75	39	7	249
	2016.	83	25	19	60	35	6	222
Broj otpuštenih pacijenata	2015.	1.684	425	856	1.715	1.002	377	6.059
	2016.	1.725	529	761	1.944	986	410	6.355
	razlika	41	104	-95	229	-16	33	296
	%	2,43	24,47	-11,10	13,35	-1,60	8,75	4,89
Koeficijent obrtaja pacijenata	2015.	3,12	2,83	7,13	3,81	4,28	8,98	4,06
	2016.	3,46	3,53	6,68	5,40	4,70	11,39	4,77
	razlika	0,34	0,70	-0,45	1,59	0,42	2,41	0,71
	%	10,90	24,73	-6,31	41,73	9,81	26,84	17,49
Ugovoreni B.O. dani	2015.	16.290	4.525	3.620	13.575	7.059		45.069
	2016.	15.106	4.550	3.458	10.920	6.370		40.404
Fakturirani broj B.O. dana	2015.	13.208	3.553	3.389	8.361	5.071	1.337	34.919
	2016.	13.797	4.203	3.111	9.061	5.270	1.144	36.586
	razlika	589	650	-278	700	199	-193	1.667
	%	4,46	18,29	-8,20	8,37	3,92	-14,44	4,77
% ostvarenja B.O. dana	2015.	81,08	78,52	93,62	61,59	71,84		77,48
	2016.	91,33	92,37	89,97	82,98	82,73		90,55
	razlika	10,25	13,85	-3,65	21,39	10,89		13,07
Vrijednost usluga	2015.	10.646.876	3.005.500	2.138.591	9.112.605	3.131.725	1.491.413	29.526.710
	2016.	10.263.262	3.201.142	2.015.154	11.169.302	3.386.660	1.781.167	31.816.687
	razlika	-383.614	195.642	-123.437	2.056.697	254.935	289.754	2.289.977
	%	-3,60	6,51	-5,77	22,57	8,14	19,43	7,76
Prosječna cijena B.O. dana	2015.	806	846	631	1.090	618	1.115	846
	2016.	744	762	648	1.233	643	1.557	870
	razlika	-62	-84	17	143	25	442	24
	%	-7,69	-9,93	2,69	13,12	4,05	39,64	2,84
Duljina trajanja liječenja	2015.	7,84	8,36	3,96	4,88	5,06	3,55	5,76
	2016.	8,00	7,95	4,09	4,66	5,34	2,79	5,76
	razlika	0,16	-0,41	0,13	-0,22	0,28	-0,76	0,00
	%	2,04	-4,90	3,28	-4,51	5,53	-21,41	0,00
DTS koeficijent	2015.	1,10	1,20	0,55	1,09	0,47	3,66	0,96
	2016.	1,03	1,05	0,54	1,11	0,51	4,79	0,96
	razlika	-0,07	-0,15	-0,01	0,02	0,04	1,13	0,00
	%	-6,36	-12,50	-1,82	1,83	8,51	30,87	0,00

* Broj kreveta na dan 30.06.2016.g. uključuje akutne postelje (190), krevete za produženo, dugotrajno i kronično liječenje (32) te palijativnu skrb (2 kreveta iskazana su na Službi za internu medicinu)

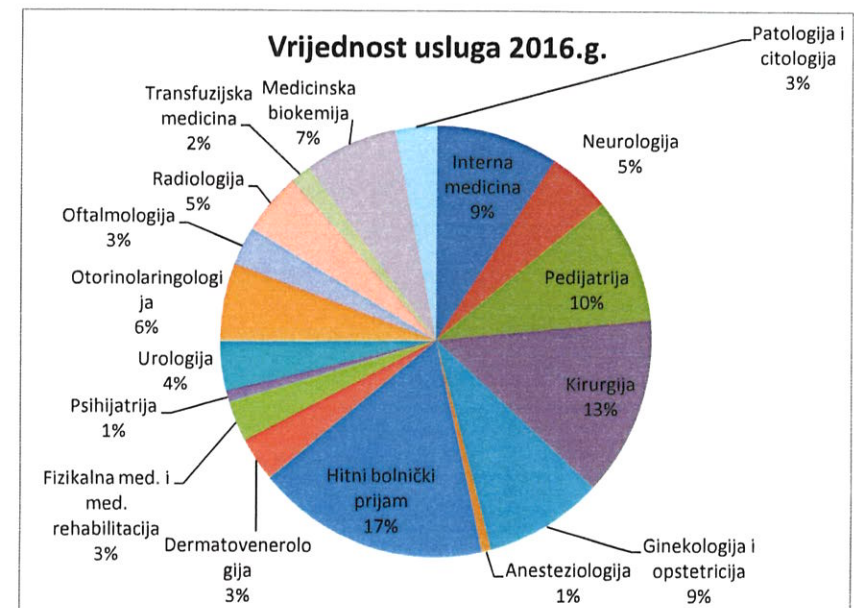
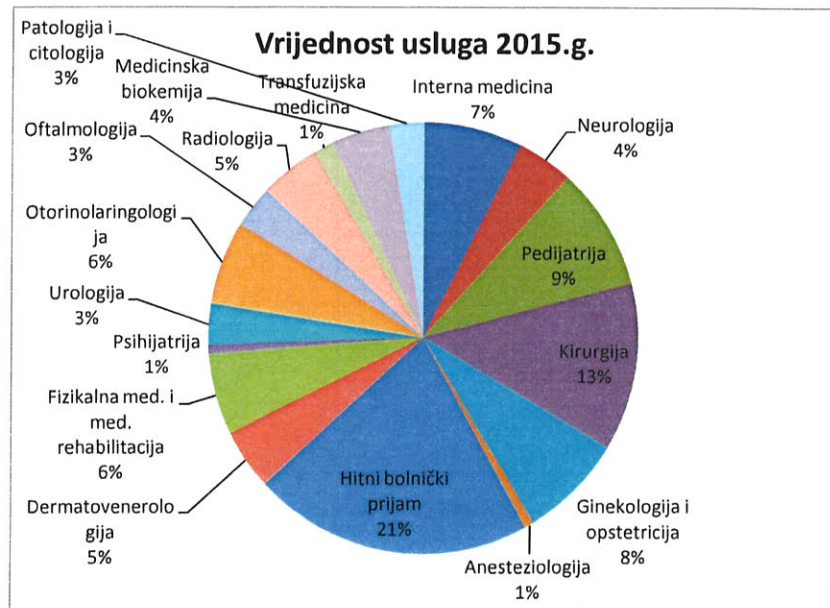
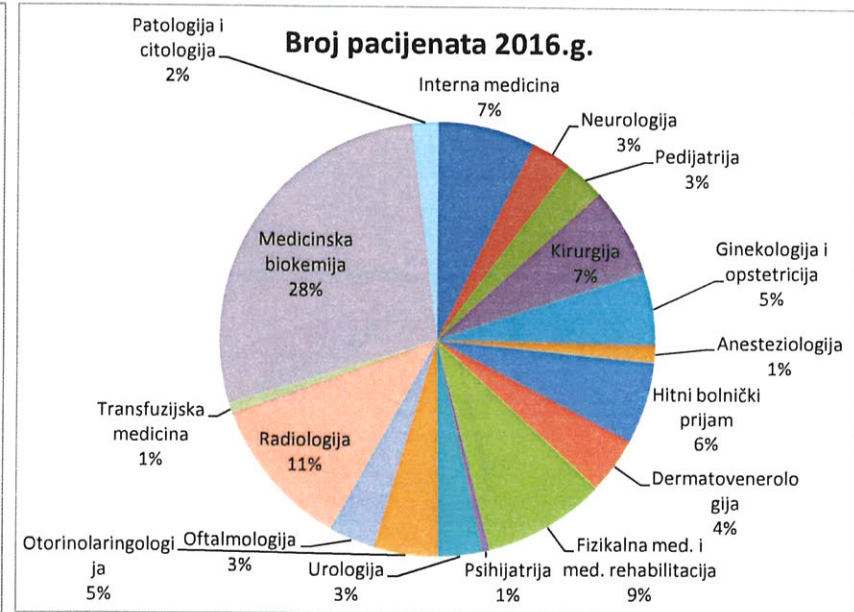
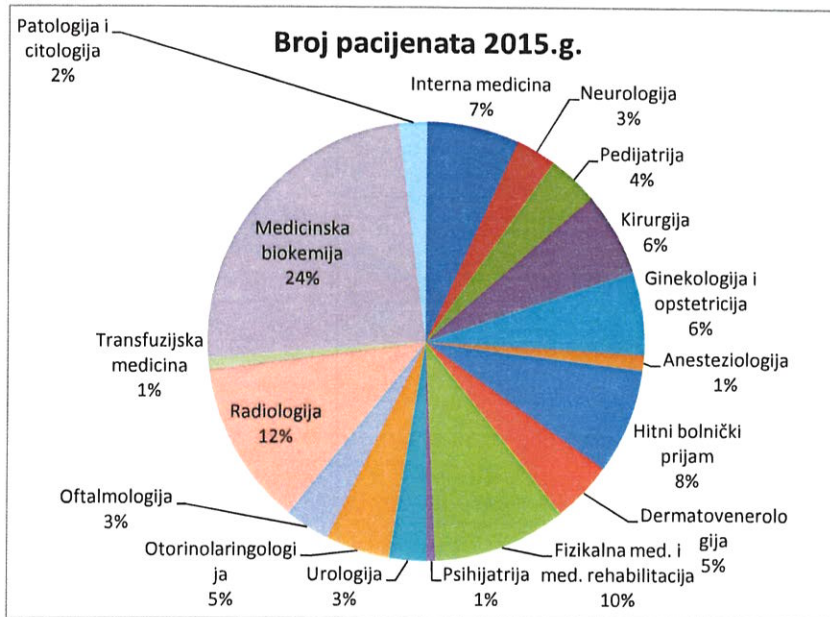
IZVRŠENJE STACIONARNE DJELATNOSTI U RAZDOBLJU I-VI 2015./2016. GODINE



IZVRŠENJE DJELATNOSTI POLIKLINIČKO KONZILIJARNE ZDRAVSTVENE ZAŠTITE U RAZDOBLJU I-VI 2015./2016. GODINE

Šifra djel.	DJELATNOST	BROJ PACIJENATA						VRIJEDNOST USLUGA					
		BROJ PACIJENATA		RAZLIKA		STRUKTURA		VRIJEDNOST USLUGA		RAZLIKA		STRUKTURA	
		2015.g.	2016.g.	2016.-2015.	%	2015.g.	2016.g.	2015.g.	2016.g.	2016.-2015.	%	2015.g.	2016.g.
101	Interna medicina	12.428	14.822	2.394	19,26	6,83	7,20	1.135.280	1.690.871	555.591	48,94	7,39	9,16
106	Neurologija	5.475	6.225	750	13,70	3,01	3,03	655.240	891.253	236.013	36,02	4,27	4,83
109	Pedijatrija	6.861	6.269	-592	-8,63	3,77	3,05	1.429.513	1.757.274	327.761	22,93	9,31	9,51
110	Kirurgija	11.291	13.606	2.315	20,50	6,21	6,61	1.931.675	2.487.703	556.028	28,78	12,58	13,47
118	Ginekologija i opstetricija	10.964	11.064	100	0,91	6,03	5,38	1.202.384	1.636.018	433.634	36,06	7,83	8,86
119	Anesteziologija	2.033	2.601	568	27,94	1,12	1,26	104.236	130.919	26.683	25,60	0,68	0,71
200	Hitni bolnički prijam	14.219	12.639	-1.580	-11,11	7,82	6,14	3.236.477	3.217.575	-18.902	-0,58	21,08	17,42
204	Dermatovenerologija	8.207	8.670	463	5,64	4,51	4,21	693.293	605.930	-87.363	-12,60	4,52	3,28
205	Fizikalna med. i med. rehabilitacija	18.013	18.822	809	4,49	9,90	9,15	931.272	564.757	-366.515	-39,36	6,07	3,06
207	Psijatrija	1.126	1.114	-12	-1,07	0,62	0,54	102.518	157.489	54.971	53,62	0,67	0,85
214	Urologija	5.067	6.697	1.630	32,17	2,79	3,26	487.672	696.881	209.209	42,90	3,18	3,77
216	Otorinolaringologija	8.626	9.775	1.149	13,32	4,74	4,75	957.946	1.079.687	121.741	12,71	6,24	5,85
217	Oftalmologija	6.174	7.121	947	15,34	3,39	3,46	484.634	541.902	57.268	11,82	3,16	2,93
250	Radiologija	22.110	23.213	1.103	4,99	12,16	11,28	695.318	857.409	162.091	23,31	4,53	4,64
252	Transfuzijska medicina	1.620	1.706	86	5,31	0,89	0,83	228.142	277.739	49.597	21,74	1,49	1,50
255	Medicinska biokemija	43.871	57.319	13.448	30,65	24,12	27,86	674.884	1.297.598	622.714	92,27	4,40	7,03
256	Patologija i citologija	3.788	4.064	276	7,29	2,08	1,98	403.925	577.868	173.943	43,06	2,63	3,13
	SVEUKUPNO	181.873	205.727	23.854	13,12	100,00	100,00	15.354.409	18.468.873	3.114.464	20,28	100,00	100,00

IZVRŠENJE DJELATNOSTI POLIKLINIČKO KONZILIJARNE ZDRAVSTVENE ZAŠTITE U RAZDOBLJU I-VI 2015./2016. GODINE



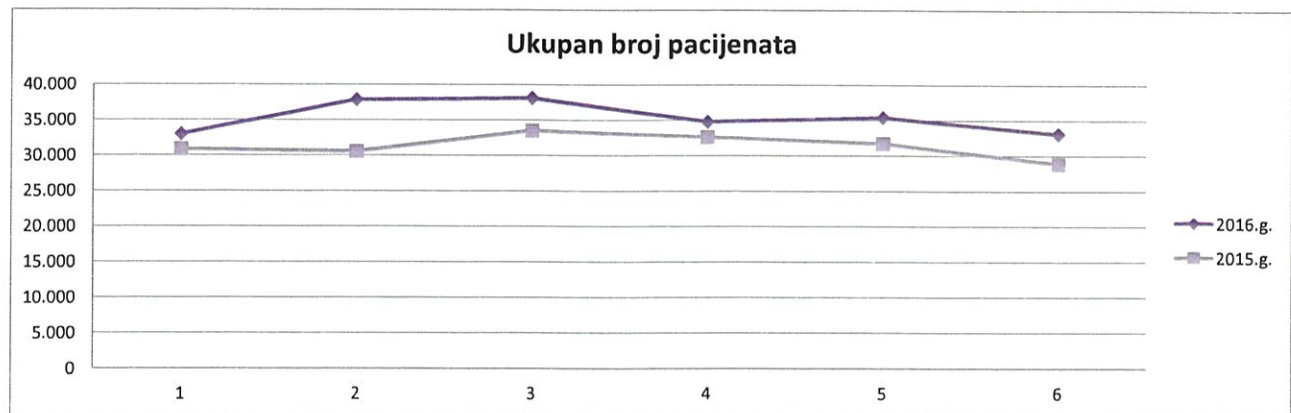
USPOREDBA BROJA PACIJENATA U RAZDOBLJU I-VI 2015./2016. GODINE

2016.g.	Siječanj	Veljača	Ožujak	Travanj	Svibanj	Lipanj	UKUPNO	PROSJEK
Stacionar	1.052	1.102	1.084	1.073	1.022	1.022	6.355	<i>1.059</i>
Poliklinika	31.918	36.697	36.982	33.712	34.361	32.057	205.727	<i>34.288</i>
UKUPNO	32.970	37.799	38.066	34.785	35.383	33.079	212.082	35.347

2015.g.	Siječanj	Veljača	Ožujak	Travanj	Svibanj	Lipanj	UKUPNO	PROSJEK
Stacionar	1.063	1.040	1.048	1.041	921	946	6.059	<i>1.010</i>
Poliklinika	29.777	29.486	32.422	31.542	30.780	27.866	181.873	<i>30.312</i>
UKUPNO	30.840	30.526	33.470	32.583	31.701	28.812	187.932	31.322

Razlika 2016.-2015.	Siječanj	Veljača	Ožujak	Travanj	Svibanj	Lipanj	UKUPNO	PROSJEK
Stacionar	-11	62	36	32	101	76	296	<i>49</i>
Poliklinika	2.141	7.211	4.560	2.170	3.581	4.191	23.854	<i>3.976</i>
UKUPNO	2.130	7.273	4.596	2.202	3.682	4.267	24.150	4.025

Razlika 2016.-2015. (%)	Siječanj	Veljača	Ožujak	Travanj	Svibanj	Lipanj	UKUPNO	PROSJEK
Stacionar (%)	-1,03	5,96	3,44	3,07	10,97	8,03	4,89	<i>5,07</i>
Poliklinika (%)	7,19	24,46	14,06	6,88	11,63	15,04	13,12	<i>13,21</i>
UKUPNO (%)	6,91	23,83	13,73	6,76	11,61	14,81	12,85	12,94



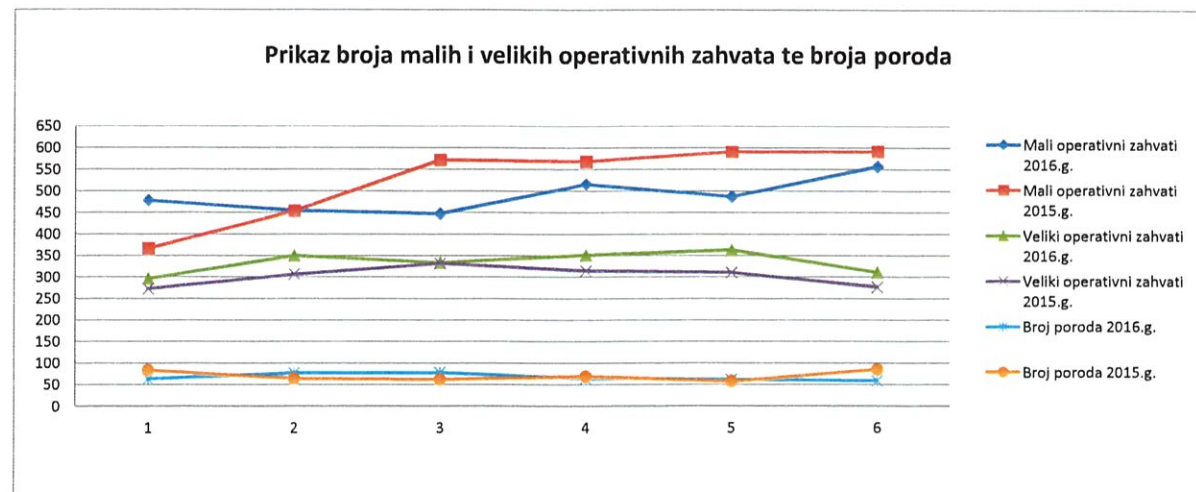
PRIKAZ BROJA IZVRŠENIH OPERACIJSKIH ZAHVATA I POSTUPAKA U RAZDOBLJU I-VI 2015./2016. GODINE

OPERATIVNI ZAHVAT 2016.g.	Siječanj	Veljača	Ožujak	Travanj	Svibanj	Lipanj	UKUPNO	PROSJEK
Mali operativni zahvati	478	455	447	516	487	557	2.940	490
Veliki operativni zahvat	296	350	333	351	363	311	2.004	334
Broj poroda	63	77	78	64	62	59	403	67

OPERATIVNI ZAHVAT 2015.g.	Siječanj	Veljača	Ožujak	Travanj	Svibanj	Lipanj	UKUPNO	PROSJEK
Mali operativni zahvati	366	453	571	568	590	591	3.139	523
Veliki operativni zahvat	272	306	331	314	310	276	1.809	302
Broj poroda	83	63	61	68	57	84	416	69

RAZLIKA 2016.-2015.	Siječanj	Veljača	Ožujak	Travanj	Svibanj	Lipanj	UKUPNO	PROSJEK
Mali operativni zahvati	112	2	-124	-52	-103	-34	-199	-33
Veliki operativni zahvat	24	44	2	37	53	35	195	33
Broj poroda	-20	14	17	-4	5	-25	-13	-2

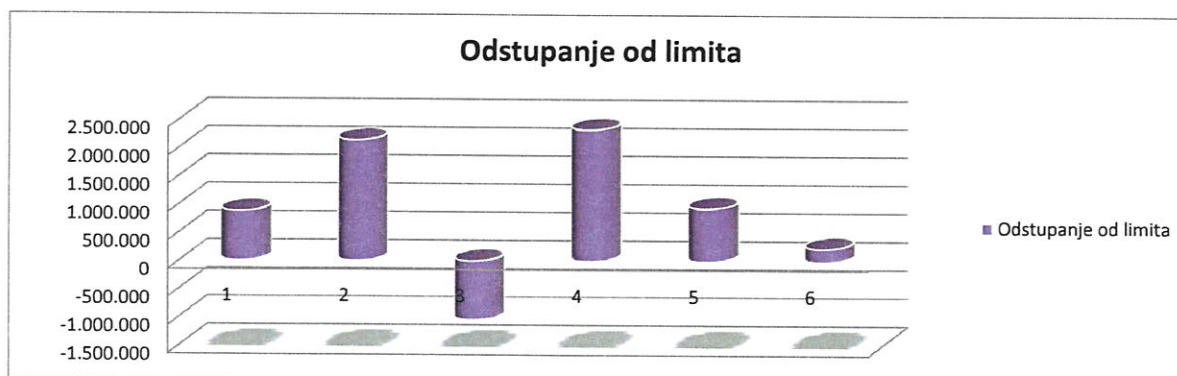
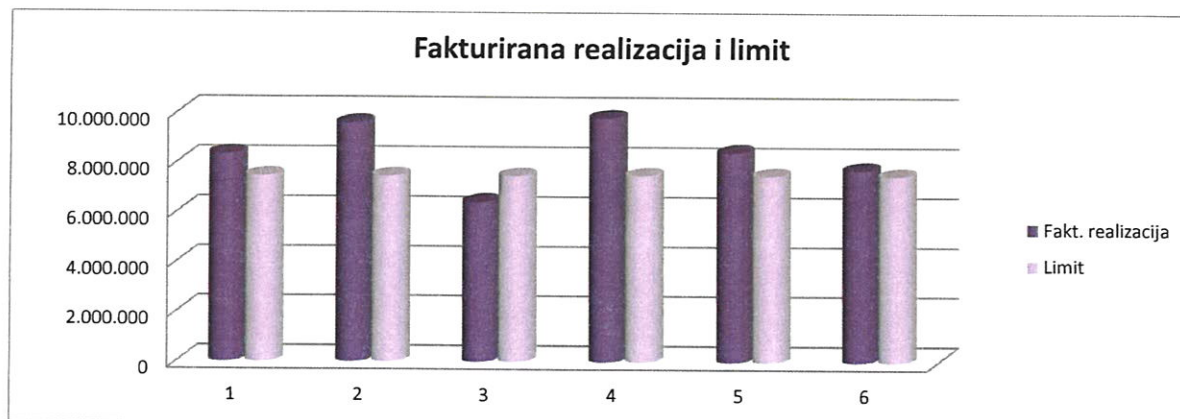
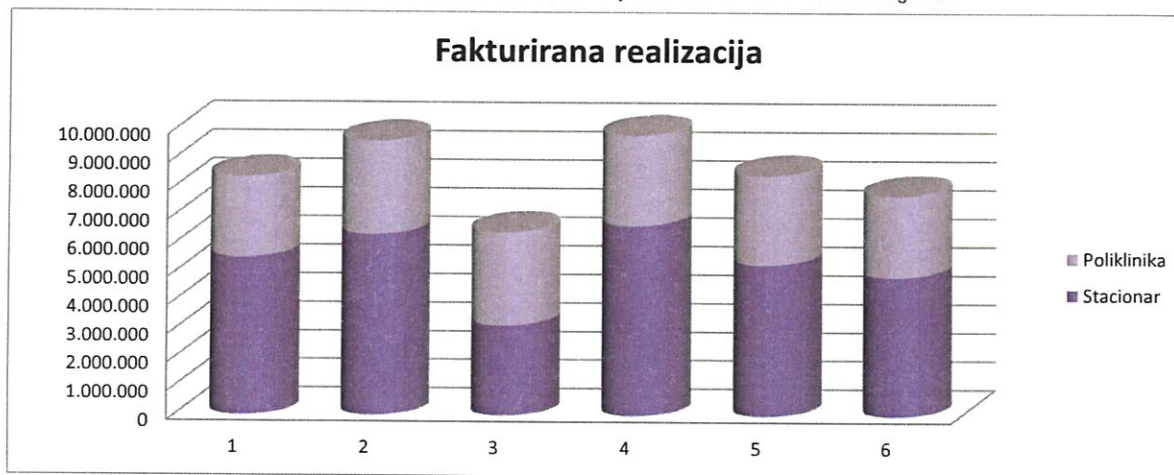
RAZLIKA 2016.-2015. (%)	Siječanj	Veljača	Ožujak	Travanj	Svibanj	Lipanj	UKUPNO	PROSJEK
Mali operativni zahvati (%)	30,60	0,44	-21,72	-9,15	-17,46	-5,75	-6,34	-3,84
Veliki operativni zahvat (%)	8,82	14,38	0,60	11,78	17,10	12,68	10,78	10,89
Broj poroda (%)	-24,10	22,22	27,87	-5,88	8,77	-29,76	-3,13	-0,15



PRIKAZ FAKTURIRANE REALIZACIJE I ODSZUPANJA OD LIMITA U RAZDOBLJU I-VI 2016. GODINE

2016.g.	FAKTURIRANA REALIZACIJA*			Limit	Odstupanje	Odstupanje %
	Stacionar	Poliklinika	UKUPNO			
Siječanj	5.518.472	2.814.073	8.332.545	7.459.059	873.486	11,71
Veljača	6.325.588	3.265.939	9.591.527	7.459.059	2.132.468	28,59
Ožujak	3.157.767	3.257.666	6.415.433	7.459.059	-1.043.626	-13,99
Travanj	6.648.346	3.160.372	9.808.718	7.481.359	2.327.359	31,11
Svibanj	5.292.335	3.127.692	8.420.027	7.481.359	938.668	12,55
Lipanj	4.874.179	2.843.131	7.717.310	7.481.359	235.951	3,15
UKUPNO	31.816.687	18.468.873	50.285.560	44.821.254	5.464.306	12,19

*podaci stacionara u travnju uključuju prefakturirane račune prema povratu računa stacionara iz ožujka u iznosu od 2.387.252,50 kn prema dopisu Hrvatskog zavoda za zdravstveno osiguranje KLASA 401-03/16-01/2, Ur. Broj: 338-01-41-16-01 od 27.04.2016. godine



FAKTURIRANA REALIZACIJA I KOEFICIJENT EKONOMIČNOSTI U RAZDOBLJU I-VI 2015./2016.GODINE

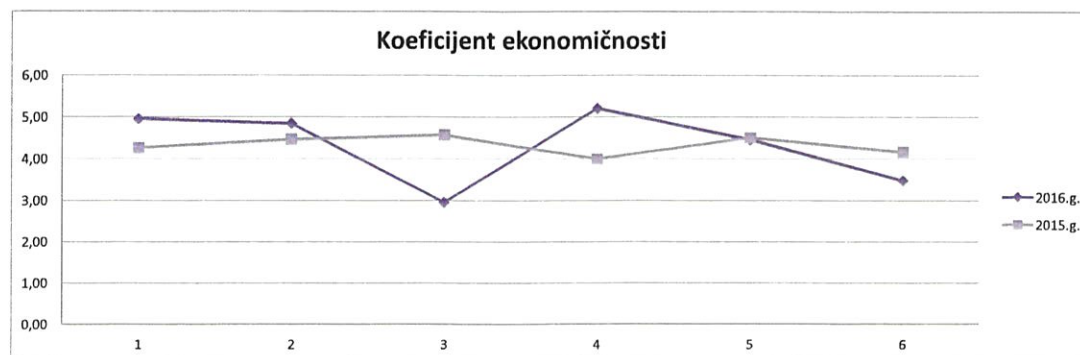
2016.g.	Siječanj	Veljača	Ožujak	Travanj	Svibanj	Lipanj	UKUPNO	PROSJEK
Fakturirana realizacija	8.332.545	9.591.527	6.415.433	9.808.718	8.420.027	7.717.310	50.285.560	8.380.927
Limit	7.459.059	7.459.059	7.459.059	7.481.359	7.481.359	7.481.359	44.821.254	7.470.209
Razlika	873.486	2.132.468	-1.043.626	2.327.359	938.668	235.951	5.464.306	910.718
Ukupna potrošnja*	1.684.607	1.982.152	2.175.940	1.887.714	1.890.083	2.224.135	11.844.631	1.974.105
Koeficijent ekonomičnosti	4,95	4,84	2,95	5,20	4,45	3,47	4,25	4,31

2015.g.	Siječanj	Veljača	Ožujak	Travanj	Svibanj	Lipanj	UKUPNO	PROSJEK
Fakturirana realizacija	6.530.014	7.739.586	8.481.951	7.364.323	7.464.841	7.300.404	44.881.119	7.480.187
Limit	7.459.059	7.459.059	7.459.059	7.459.059	7.459.059	7.459.059	44.754.354	7.459.059
Razlika	-929.045	280.527	1.022.892	-94.736	5.782	-158.655	126.765	21.128
Ukupna potrošnja*	1.534.589	1.735.405	1.854.283	1.843.573	1.660.229	1.755.834	10.383.913	1.730.652
Koeficijent ekonomičnosti	4,26	4,46	4,57	3,99	4,50	4,16	4,32	4,32

Razlika 2016.-2015.g.	Siječanj	Veljača	Ožujak	Travanj	Svibanj	Lipanj	UKUPNO	PROSJEK
Fakturirana realizacija	1.802.531	1.851.941	-2.066.518	2.444.395	955.186	416.906	5.404.441	900.740
Limit	0	0	0	22.300	22.300	22.300	66.900	11.150
Razlika	1.802.531	1.851.941	-2.066.518	2.422.095	932.886	394.606	5.337.541	889.590
Ukupna potrošnja*	150.018	246.747	321.657	44.141	229.854	468.301	1.460.718	243.453
Koeficijent ekonomičnosti	0,69	0,38	-1,62	1,21	-0,05	-0,69	-0,07	-0,01

Razlika 2016.-2015.g. (%)	Siječanj	Veljača	Ožujak	Travanj	Svibanj	Lipanj	UKUPNO	PROSJEK
Fakturirana realizacija (%)	27,60	23,93	-24,36	33,19	12,80	5,71	12,04	13,14
Limit (%)	0,00	0,00	0,00	0,30	0,30	0,30	0,15	0,15
Razlika (%)	-194,02	660,16	-202,03	-2.556,68	16.134,31	-248,72	4.210,58	2.265,51
Ukupna potrošnja* (%)	9,78	14,22	17,35	2,39	13,84	26,67	14,07	14,04
Koeficijent ekonomičnosti (%)	16,20	8,52	-35,45	30,33	-1,11	-16,59	-1,62	0,32

Ukupna potrošnja* - odnosi se na utrošak lijekova, potrošnog medicinskog materijala, krvi i krvnih pripravaka te medicinskih plinova.



SPECIJALNA BOLNICA
ZA MEDICINSKU REHABILITACIJU
KRAPINSKE TOPLICE

Broj: 05-17/5-2016
Krapinske Toplice, 27.07.2016.

Na temelju članka 20. Statuta Specijalne bolnice za medicinsku rehabilitaciju Krapinske Toplice (u daljnjem tekstu: Bolnica) Upravno vijeće Bolnice na svojoj 23. sjednici održanoj 27.07.2016.g. donijelo je sljedeću

ODLUKU

1. Prihvaća se izvještaj o poslovanju Bolnice za razdoblje I-VI mj. 2016.g.
2. Izvještaj o poslovanju Bolnice prilaže se ovoj Odluci i njezin je sastavni dio.

Predsjednica Upravnog vijeća
Martina Jus, dipl. iur.





**SPECIJALNA BOLNICA ZA
MEDICINSKU REHABILITACIJU
KRAPINSKE TOPLICE**
Gajeva 2
49 217 Krapinske Toplice
Tel.: 049 383 100
Fax: 049 232 140
www.sbkt.hr

Krapinske Toplice, srpanj 2016.

BILJEŠKE UZ POKAZATELJE FINANCIJSKOG POSLOVANJA U RAZDOBLJU SIJEČANJ – LIPANJ 2016. GODINE

Ukupni prihod ostvaren u razdoblju I. – VI. 2016. godine iznosi 59.548.376 kuna i veći je za 2.029.529 kune ili 3,5% od ostvarenja u istom razdoblju prošle godine.

Do navedenog povećanja došlo je radi većih prihoda od HZZO-a. Povećan je limit HZZO-a i ostvareni su veći prihodi od zaštite zdravlja na radu. Povećani su i prihodi od dopunskog osiguranja za 765.202 kune ili 10,8%. Prihodi od pruženih usluga drugim zdravstvenim ustanovama bilježe povećanje za 841.644 kune ili 31,6% radi većih prihoda od Klinike Magdalena i Specijalne bolnice Akromion te OB Zabok. Smanjenje od 6,7% bilježe prihodi od ostalih korisnika (refundacije šteta i prihodi od HZZO-a za pripravnike i stažište te od HZZ-a) te ostali i izvanredni prihodi i prihodi iz proračuna (središnji i lokalni) za 71,4%.

U strukturi ukupnog prihoda redovan limit HZZO-a sudjeluje sa 63,9%, ostali prihodi od HZZO-a sa 17,4%, prihodi od drugih zdravstvenih ustanova sa 5,9%, prihodi iz proračuna sa 0,9%, prihodi od ostalih korisnika sa 11,4%, prihodi od participacija i ostali prihodi sa 0,5%.

Ukupni rashodi razdoblja iznose 56.057.173 kuna i manji su za 82.147 kuna ili 0,1% u odnosu na isto razdoblje prošle godine.

Smanjenje bilježe materijalni izdaci za 8,9% a to su rashodi za lijekove i potrošni medicinski material i izdaci za usluge drugih zdravstvenih ustanova, te ostali izdaci. Smanjenje također bilježe ostali i izvanredni izdaci, te izdaci za kapitalna ulaganja jer je prošle godine bila nabava RTG uređaja. Izdataka za otplatu glavnice primljenih zajmova u 2016. godine nema jer bolnica nema kreditnih zaduženja. Povećanje bilježe troškovi energije (plin), investicijsko održavanje te rashodi za namirnice. Najveće povećanje bilježe izdaci za zaposlene za 5,7% zbog novog zapošljavanja i isplate regresa.

U ukupnim troškovima izdaci za zaposlene sudjeluju sa 72,8%, materijalni izdaci sa 25,7%, kapitalna ulaganja, financijski, ostali i izvanredni rashodi i otplate zajmova sa 1,5%.

Usporedbom ukupnih prihoda i rashoda vidljivo je da je u promatranom razdoblju ostvaren višak prihoda od 3.491.203 kuna.

U Bolnici je na dan 30.06.2016. godine bilo 735 zaposlenih. Prosječna neto plaća po zaposlenom u promatranom razdoblju iznosi 5.707,02 kune, dok je prosječna bruto plaća 7.857,82 kuna.

Ukupna potraživanja Bolnice na dan 30.06.2016. godine iznose 14.692.149 kuna i veća su u

odnosu na 31.12.2015. godine za 2.545.901 kuna ili 21,0%.

Najveća povećanja su zabilježila potraživanja od HZZO-a, HZZO – dopunskog osiguranja, HZZO – usluge izvan limita, privatni korisnici, Klinike Magdalena i Akromion te ostala potraživanja.

Ukupne obveze Bolnice na dan 30.06.2016. godine iznose 10.365.061 kuna i manje su u odnosu na dan 31.12.2015. godine za 1.626.472 kuna ili 13,6%.

Dospjelih obveza na dan 30.06.2016. godine nije bilo.

Ravnateljica:

Željka Židarić, univ.spec.oec.



Zdravstvena ustanova:

Specijalna bolnica za medicinsku rehabilitaciju Krapinske Toplice

POKAZATELJI FINACIJSKOG POSLOVANJA
U RAZDOBLJU SIJEČANJ-LIPANJ 2015./2016. GODINE
u Kn.

Redni broj	POKAZATELJI	I-VI 2015.	Str. u %	I-VI 2016.	Str. u %	Razlika	%
0	1	2	3	4	5	6	7
	I. PRIHODI - PRIMICI:						
1.	Prihodi od HZZO-a (Proračuna RH)	44.754.822	77,8	48.470.427	81,4	3.715.605	108,3
	proračuni bolnica	35.178.817	61,2	38.071.012	63,9	2.892.195	108,2
	dopunsko zdravstveno osiguranje	7.117.217	12,4	7.882.419	13,2	765.202	110,8
	ugovor za primarnu zdravstvenu zaštitu	162.573	0,3	195.389	0,3	32.816	120,2
	za usluge izvan ugovorenog limita	1.838.876	3,2	1.813.372	3,0	-25.504	98,6
	s osnova ozljedna na radu i prof.bol.	457.339	0,8	508.235	0,9	50.896	111,1
2.	Prihodi od pruženih usluga drugim zdr. ustanovama	2.664.743	4,6	3.506.387	5,9	841.644	131,6
3.	Prihodi iz proračuna (središnji i lokalni)	1.871.299	3,3	534.546	0,9	-1.336.753	28,6
4.	Prihodi od ostalih korisnika	7.309.898	12,7	6.816.882	11,4	-493.016	93,3
5.	Prihodi od participacije	83.492	0,1	85.963	0,1	2.471	103,0
6.	Ostali i izvanredni prihodi	833.162	1,4	131.806	0,2	-701.356	15,8
7.	Primici od financijske imovine i zaduživanja	1.431	0,0	2.365	0,0	934	165,3
	UKUPNI PRIHODI (1-7)	57.518.847	100,0	59.548.376	100,0	2.029.529	103,5
	II. RASHODI - IZDACI						
1.	Lijekovi	1.972.982	3,5	1.831.145	3,3	-141.837	92,8
2.	Potrošni medicinski materijal	2.185.729	3,9	2.107.866	3,8	-77.863	96,4
3.	Krv i krvni pripravci						
4.	Živežne namirnice	2.567.490	4,6	2.665.921	4,8	98.431	103,8
5.	Medicinski plinovi	47.494	0,1	35.523	0,1	-11.971	74,8
6.	Materijal za održavanje čistoće	389.530	0,7	410.007	0,7	20.477	105,3
7.	Uredski materijal	179.716	0,3	169.548	0,3	-10.168	94,3
8.	Ostali razni materijal	333.294	0,6	358.641	0,6	25.347	107,6
9.	Utrošena energija	2.456.999	4,4	2.606.914	4,7	149.915	106,1
10.	Ugrađeni rezervni dijelovi						
11.	Poštanski izdaci	150.752	0,3	139.851	0,2	-10.901	92,8
12.	Tekuće i investicijsko održavanje	932.768	1,7	984.402	1,8	51.634	105,5
13.	Izdaci za usluge drugih zdrav. ustanova	263.390	0,5	195.489	0,3	-67.901	74,2
14.	Ostali izdaci	4.261.396	7,6	2.833.985	5,1	-1.427.411	66,5
	Materijalni izdaci (1-14)	15.741.540	28,0	14.339.292	25,6	-1.402.248	91,1
15.	Bruto plaće	31.248.069	55,7	32.115.122	57,3	867.053	102,8
16.	Ostali rashodi za zaposlene	308.581	0,5	1.405.533	2,5	1.096.952	455,5
17.	Doprinosi na plaće	5.369.537	9,6	5.437.826	9,7	68.289	101,3
18.	Izdaci za prijevoz zaposlenika	1.555.930	2,8	1.592.853	2,8	36.923	102,4
19.	Ostali materijalni rashodi za zaposlene	153.924	0,3	280.605	0,5	126.681	182,3
	Nematerijalni izdaci (15-19)	38.636.041	68,8	40.831.939	72,8	2.195.898	105,7
20.	Financijski rashodi	130.439	0,2	137.688	0,2	7.249	105,6
21.	Izdaci za kapitalna ulaganja	970.944	1,7	449.045	0,8	-521.899	46,2
22.	Ostali i izvanredni izdaci	410.356	0,7	301.209	0,5	-109.147	73,4
23.	Izdaci za financ. imovinu i otplate zajmova	250.000	0,4	0	0,0	-250.000	0,0
24.	Nabavna vrijednost prodane robe						
	UKUPNI IZDACI (1-24)	56.139.320	100,0	56.059.173	100,0	-80.147	99,9
	Višak prihoda nad izdacima	1.379.527		3.489.203			
	Manjak prihoda	0		-			

SPECIJALNA BOLNICA ZA MEDICINSKU
REHABILITACIJU KRAPINSKE TOPLICE
Gajeva 2, Krapinske Toplice

POTRAŽIVANJA

u kunama

OPIS	Potraživanja na dan 30.06.2016. godine	Ukupno dospjela potraživanja	Dospjelo do 60 dana	Dospjelo od 61 do 90 dana	Dospjelo od 91 do 120 dana	Dospjelo od 121 do 150 dana	Dospjelo od 151 do 180 dana	Dospjelo preko 180 dana
0	1	2	3	4	5	6	7	8
Potraživanja od HZZO-a po osnovu pružanja zdravstvene zaštite	5.487.137	0						
Potraživanja od HZZO-a temeljem ugovora za usluge pružene izvan ugovorenog limita*	494.902	350.189	350.147	42				
Potraživanja od dopunskog zdravstvenog osiguranja	2.409.315	0						
Potraživanja od HZZOZZR	71.275	34.614	34.614					
Potraživanja od drugih zdravstvenih ustanova	2.955.126	919.114	144.072	27.141	27.212	57.498	101	663.090
Ostala potraživanja	3.274.394	969.921	187.301	4.735	8.697	1.881	41.237	726.070
UKUPNO:	14.692.149	2.273.838	716.134	31.918	35.909	59.379	41.338	1.389.160

* Iskazati potraživanja od HZZO-a temeljem ugovora za posebno skupe lijekove, transplantacije, eksplantacije, umjetne pužnice, intervencijsku kardiologiju, zdrav. zaštitu hrvatskih državljana s prebivalištem u BiH i dr.

Potraživanja od HZZO-a - refundacije za bolovanja - iskažite sa ostalim potraživanjima.

SPECIJALNA BOLNICA ZA MEDICINSKU
REHABILITACIJU KRAPINSKE TOPLICE
Gajeva 2, Krapinske Toplice

BROJ ZAPOSLENIKA

OPIS	I - VI 2015.	I - VI 2016.
1. Br. zaposlenika na početku razdoblja	717	719
2. Br. zaposlenika na kraju razdoblja	711	735
3. Prosječan broj zaposlenika na osnovu ukalkuliranih sati rada	682	681
4. Ukupno medicinskog osoblja	442 (62,2%)	465 (63,3%)
5. Ukupno nemedicinskog osoblja	269 (37,8%)	270 (36,7%)

Izvor podataka: Kadrovska evidencija ustanove

KRATKOROČNA IMOVINA

- kn

OPIS	IZNOS
1. Stanje žiro računa na dan: 30.06.2016.	2.872.241
2. Zalihe na dan 30.06. 2016. godine:	
lijekova i potrošnog medicinskog materijala	492.181
krvi i krvnih pripravaka	
živežnih namirnica	158.400
ostale zalihe	384.658
UKUPNE ZALIHE	1.035.239

IZDACI ZA POSEBNO SKUPE LIJEKOVE I TRANSPLATACIJE

- kn

Izdaci u Kn	I. - VI. 2016.
posebno skupi lijekovi	62.352
transplantacije u bolnicama	

IZDACI ZA DEŽURSTVA I PRIPRAVNOSTI ZA SIJEČANJ - LIPANJ 2016.

OPIS	IZNOS (Kn)	UDIO U BRUTO PLAĆI %
Izdaci za dežurstvo	1.106.372	3,44
Izdaci za pripravnost	95.561	0,29
Ukupno:	1.201.933	3,73

Specijalna bolnica za
medicinsku rehabilitaciju
Stubičke Toplice

UPRAVNO VIJEĆE

Broj: 01-7-7/3-3-2016.

Stubičke Toplice, 26. 07. 2016.

Sukladno članku 28. stavak 1. točka 4. Statuta Specijalne bolnice za medicinsku rehabilitaciju Stubičke Toplice od 28. svibnja 2009. te Izmjena i dopuna Statuta od 24. studenog 2011., 26. travnja 2013. i 25. ožujka 2014. godine, Upravno vijeće Bolnice na svojoj 37. sjednici održanoj dana 26. srpnja 2016. godine, jednoglasno je donijelo slijedeću

ODLUKU

I

Prihvaća se Izvješće o financijskom poslovanju Specijalne bolnice za medicinsku rehabilitaciju Stubičke Toplice za razdoblje od 01. siječnja do 30. lipnja 2016. godine.

II

Izvješće o financijskom poslovanju Bolnice nalazi se u prilogu ove Odluke i čini njezin sastavni dio.

**SPECIJALNA BOLNICA ZA
MEDICINSKU REHABILITACIJU**
8 STUBIČKE TOPLICE

Predsjednica
Upravnog vijeća:

Sandra Belinić, prof. kin.



Specijalna bolnica za
medicinsku rehabilitaciju
Stubičke Toplice

UPRAVNO VIJEĆE

Broj: 01-7-7/3-4-2016.

Stubičke Toplice, 26. 07. 2016.

Sukladno članku 28. stavak 1. točka 4. Statuta Specijalne bolnice za medicinsku rehabilitaciju Stubičke Toplice od 28. svibnja 2009. te Izmjena i dopuna Statuta od 24. studenog 2011., 26. travnja 2013. i 25. ožujka 2014. godine, Upravno vijeće Bolnice na svojoj 37. sjednici održanoj dana 26. srpnja 2016. godine, jednoglasno je donijelo slijedeću

ODLUKU

I

Prihvaća se Izvješće ravnatelja o radu Specijalne bolnice za medicinsku rehabilitaciju Stubičke Toplice za razdoblje od 01. siječnja do 30. lipnja 2016. godine.

II

Izvješće ravnatelja o radu Bolnice nalazi se u pravitku ove Odluke i čini njezin sastavni dio.

SPECIJALNA BOLNICA ZA
MEDICINSKU REHABILITACIJU
STUBIČKE TOPLICE

Predsjednica
Upravnog vijeća:

Sandra Belinić, prof. kin.



**Specijalna bolnica za
medicinsku rehabilitaciju
Stubičke Toplice
Park Matije Gupca 1**

**IZVJEŠĆE O POSLOVANJU SPECIJALNE BOLNICE
ZA MEDICINSKU REHABILITACIJU STUBIČKE TOPLICE
ZA RAZDOBLJE OD 01.01. – DO 30.06.2016. GODINE**

Pripremila: Mirjana Tomić

Stubičke Toplice, srpanj 2016. godine

ZDRAVSTVENA USTANOVA: Specijalna bolnica za medicinsku rehabilitaciju Stubičke Toplice						
		I. - VI. 2015.	I. - VI. 2016.	RAZLIKA	STRUKT.	INDEKS
I. PRIHODI I PRIMICI						
1.	Prihodi od HZZO					
	*proračun bolnice	7.928.471	8.356.341	427870	52,3%	105,40
	*dopunsko zdravstveno osiguranje	3.405.832	3.293.110	-112722	20,6%	96,69
	* ugovor za primar.zdrav.zaštitu	0	0	0	0,0%	0,00
	*za usluge izvan ugovorenog limita	338.348	195.441	-142907	1,2%	57,76
	* s osnova ozljeda na radu i prof.bol.	187.062	219.321	32259	1,4%	117,25
2.	Prihodi od pruženih usluga drug.z.d.	0	1.990	1990	0,0%	0,00
3.	Prihodi od proračuna (lokalni)	942.788	977.094	34306	6,1%	103,64
4.	Prihodi od ostalih korisnika	2.299.136	2.467.356	168220	15,4%	107,32
5.	Prihodi od participacije	161.293	201.783	40490	1,3%	125,10
6.	Ostali i izvanredni prihodi	278.134	207.216	-70918	1,3%	74,50
7.	Prihodi od financi. imovine i zaduž.	31.014	59.497	28483	0,4%	191,84
	UKUPNI PRIHODI (1 - 7)	15.572.078	15.979.149	407071	100,0%	102,61
II. RASHODI - IZDACI						
1.	Lijekovi	82.016	80.512	-1504	0,4%	98,17
2.	Potrošni medicinski materijal	144.694	147.075	2381	0,8%	101,65
3.	Krv i krvni pripravci	0	0	0	0,0%	-
4.	Živežne namirnice	528.473	530.806	2.333	2,8%	100,44
5.	Medicinski plinovi	1.636	268	-1368	0,0%	16,38
6.	Materijal za održavanje čistoće	74.411	59.774	-14637	0,3%	80,33
7.	Uredski materijal	43.405	46.481	3076	0,2%	107,09
8.	Ostali razni materijal	10.899	8.443	-2456	0,0%	77,47
9.	Utrošena energija	492.699	470.338	-22361	2,5%	95,46
10.	Ugrađeni rezervni dijelovi	70.823	32.688	-38135	0,2%	46,15
11.	Poštanski izdaci	50.311	39.252	-11059	0,2%	78,02
12.	Tekuće i investicijsko održavanje	1.225.543	211.767	-1013776	1,1%	17,28
13.	Izdaci za usluge drugih zdrav.ustano.	56.342	51.508	-4834	0,3%	91,42
14.	Ostali izdaci	1.045.060	1.276.295	231.235	6,7%	122,13
	MATERIJALNI IZDACI (1 - 14)	3.826.312	2.955.207	-871105	15,6%	77,23
15.	Bruto plaće	8.121.765	8.357.619	235854	44,2%	102,90
16.	Ostali rashodi za zaposlene	120.640	336.434	215794	1,8%	278,87
17.	Doprinosi na plaće	1.396.944	1.388.193	-8751	7,3%	99,37
18.	Izdaci za prijevoz zaposlenika	434.243	399.956	-34287	2,1%	92,10
19.	Ostali materijalni rashodi za zaposl.	48.635	41.536	-7099	0,2%	85,40
	Uku.rashodi za zaposlene (15-19)	10.122.227	10.523.738	401511	55,6%	103,97
20.	Financijski rashodi	182.368	168.194	-14174	0,9%	92,23
21.	Izdaci za kapitalna ulaganja	44.984	4.782.624	4737640	25,3%	
22.	Ostali i izvanredni izdaci	0	0	0	0,0%	-
23.	Izdaci za financijsku imov.i otpl.zajm.	500.000	500.000	0	2,6%	100,00
24.	Nabavna vrijednost prodane robe	0	0	0	0,0%	-
	UKUPNO IZDACI (1 - 24)	14.675.891	18.929.763	4.253.872	100,0%	128,99
	Višak prihoda nad izdacima	896.187		-896.187	0	-
	Manjak prihoda		-2.950.614	2.950.614	0	-
					0	
					0	

POKAZATELJI FINANIJSKOG POSLOVANJA
U RAZDOBLJU SIJEČANJ-LIPANJ 2015./2016. GODINE

u kn

Red. Br.	POKAZATELJI	I. - VI. 2015.	I.- VI. 2016.
0	1	2	3
	I. PRIHODI - PRIMICI		
1	Prihodi od HZZO	11.859.713	12.064.213
	- proračuni bolnica	7.928.471	8.356.341
	- dopunsko zdravstveno osiguranje	3.405.832	3.293.110
	- ugovor za primar.zdrav.zaštitu	0	0
	- za usluge izvan ugovorenog limita ¹⁾	338.348	195.441
	- s osnova ozljeda na radu i prof.bol.	187.062	219.321
2	Prihodi od pruženih usluga drugim zdr. ustanovama	0	1.990
3	Prihodi od proračuna (središnji i lokalni)	942.788	977.094
4	Prihodi od ostalih korisnika	2.299.136	2.467.356
5	Prihodi od participacije	161.293	201.783
6	Ostali i izvanredni prihodi	278.134	207.216
7	Primici od financijske imovine i zaduženja	31.014	59.497
	UKUPNI PRIHODI (1 - 7)	15.572.078	15.979.149
	II. RASHODI - IZDACI		
1	Lijekovi	82.016	80.512
2	Potrošni medicinski materijal	144.694	147.075
3	Krv i krvni pripravci	0	0
4	Živežne namirnice	528.473	530.806
5	Medicinski plinovi	1.636	268
6	Materijal za održavanje čistoće	74.411	59.774
7	Uredski materijal	43.405	46.481
8	Ostali razni materijal	10.899	8.443
9	Utrošena energija	492.699	470.338
10	Ugrađeni rezervni dijelovi	70.823	32.688
11	Poštanski izdaci	50.311	39.252
12	Tekuće i investicijsko održavanje	1.225.543	211.767
13	Izdaci za usluge drugih zdrav.ustanova	56.342	51.508
14	Ostali izdaci	1.045.060	1.276.295
	Materijalni izdaci (1 - 14)	3.826.312	2.955.207
15	Bruto plaće	8.121.765	8.357.619
16	Ostali rashodi za zaposlene ²⁾	120.640	336.434
17	Doprinosi na plaće	1.396.944	1.388.193
18	Izdaci za prijevoz zaposlenika	434.243	399.956
19	Ostali materijalni rashodi za zaposlene ³⁾	48.635	41.536
	Ukupni rashodi za zaposlene (15- 19)	10.122.227	10.523.738
20	Financijski rashodi	182.368	168.194
21	Izdaci za kapitalna ulaganja	44.984	4.782.624
22	Ostali i izvanredni izdaci	0	0
23	Izdaci za financijsku imovinu i otplate zajmova	500.000	500.000
24	Nabavna vrijednost prodane robe	0	0
	UKUPNI RASHODI I IZDACI (1-24)	14.675.891	18.929.763
	Višak prihoda nad izdacima	896.187	0
	Manjak prihoda	0	2.950.614

¹⁾ stavka prihod od usluga izvan ugovorenog limita sadržava prihode za posebno skupe lijekove, transplantacije, eksplantacije, intervencijsku kardiologiju, intervencijsku neurologiju, transfuzijsku medicinu, umjetne pužnice i zdrav.zaš.hrvatskih državljana s prebivalištem u BiH i dr.

²⁾ Otpremnine, pomoći, jubilarne nagrade i dr.

³⁾ Službena putovanja, stručno usavršavanje zaposlenika, ostale naknade troškova zaposlenima

Molimo specifikaciju ostalih i izvanrednih prihoda, kao i izdataka

I. Ostali i izvanredni prihodi

2.	Prihodi na temelju refundacija rashoda protekle godine	330
3.	Prihodi od prodaje proizvoda i roba	114.098
4.	Prihodi od cassas sconta	408
5.	Tekuće pomoći o HZMO doprinosi za stručno osposob.	82.265
6.	Inventurne razlike na teret odgov.osoba	465
7.	Prihodi s naslova osiguranja - refundacija totalne štete	365
8.	Ostali prihodi	7.240
9.	Prihodi od uplaćenih rata prodanih stanova	2.045

UKUPNO: 207.216

ZDRAVSTVENA USTANOVA
SPECIJALNA BOLNICA ZA MEDICINSKU REHABILITACIJU STUBIČKE TOPLICE
POTRAŽIVANJA

- kn

R.B.	O P I S	Potraživanja na dan 30.06.2016.	Ukupno dospjela potraživanja	Dospjelo do 60 dana	Dospjelo od 61 do 90 dana	Dospjelo od 91 do 120 dana	Dospjelo od 121 do 150 dana	Dospjelo od 151 do 180 dana	Dospjelo preko 180 dana
	0	1	2	3	4	5	6	7	8
1	Potraživanja od HZZO-a po osnovu pružanja zdravstvene zaštite	2.521.220	0	0	0	0	0	0	0
2	Potraživanja od HZZO-a temeljem ugovora za usluge pružene izvan ugovorenog limita*	77.397	0	0	0	0	0	0	0
3	Potraživanja od dopunskog zdravstvenog osiguranja	960.970	0	0	0	0	0	0	0
4	Potraživanja s osnova ozljeda na radu i profesionalne bolesti	43.052	0	0	0	0	0	0	0
5	Potraživanja od drugih zdravstvenih ustanova	0	0	0	0	0	0	0	0
6	Ostala potraživanja	2.999.922	2.477.182	85.128	450	2.511	6.958	25	2.382.110
	UKUPNO:	6.602.561	2.477.182	85.128	450	2.511	6.958	25	2.382.110

* Iskazati potraživanja od HZZO-a temeljem ugovora za posebno skupe lijekove, transplantacije, eksplantacije, umjetne pužnice, intervencijsku kardiologiju, zdrav. zaštitu hrvatskih državljana s prebivalištem u BiH i dr.

Potraživanja od HZZO-a - refundacije za bolovanja - iskažite sa ostalim potraživanjima.

Napomena: Dospjela potraživanja po ročnosti trebaju odgovarati koloni 2 (ukupna dospjela potraživanja)

Dani dospelosti ne računaju se od dana izdavanja računa, nego od dana dospelosti računa

UKUPNA OSTALA POTRAŽIVANJA 30.06.2016.

1.	HTP Matija Gubec Stubičke Toplice	1.803.344
2.	Sporna utužena potraživanja	203.612
3.	Usluge smještaja i prehrane	-
4.	Privatno liječenje i pansion	32.351
5.	Participanti-Croatia zdrav.osig.d.d.,pacijenti HZZO-a	61.637
6.	Usluge nadstandarda	28.552
7.	Privatno liječenje s produženim boravkom	18.559
8.	HB Gradnja	167.250
9.	Topli obrok djelatnika 06/2016.	9.411
10.	Potraž.za priv.liječenje s dug.boravkom iz 2012. i 2013.god. predano jav. bilježniku,predmet u ostavinskom postupku	39.756
11.	Najam prostora	5.144
12.	Usluge prefakturiranja režijskih troškova	4.914
13.	Usluge telefona,ostale usluge	2.761
14.	Potraživanja od caffe bara-zaliha robe na 30.06.2016.	10.153
15.	Potraživanja od HZZO-a za refund.bolovanja preko 42 dana i ozljede na radu	103.342
16.	Potraživanja kartičari-Zag.banka d.d.,American,Diners	54.566
17.	Potraživanja za predujmove	-
18.	Mešić Com d.o.o.-ugovorena kazna	148.462
19.	Potraživanja od zaposlenih za nastale manjkove	376
20.	Privatne usluge ambulanata	5.362
21.	Fond za zaštitu okoliša i energetska učinkovitost	300.370
	UKUPNO :	2.999.922

DOSPJELA POTRAŽIVANJA

1.	HTP Matija Gubec	1.803.344
2.	Sporna utužena potraživanja	203.612
3.	HB Gradnja	167.250
4.	Privatno liječenje i pansion	2.351
5.	Usluge smještaja i prehrane	-
6.	Najam prostora	4.067
7.	Nadstandard	28.552
8.	Privatno liječenje s produženim trajanjem	18.559
9.	Participacija-Croatia zdrav.osig.d.d.,pacijenti HZZO-a	20.934
10.	Potraž.za priv.liječenje s dug.boravkom iz 2012. i 2013.god. predano jav. bilježniku,predmet u ostavinskom postupku	39.756
11.	Usluge telefona,ostale usluge	2.630
12.	Usluge prefakturiranja režijskih troškova	1.112
13.	Topli obrok djelatnika	1.040
14.	Mešić Com d.o.o.-ugovorena kazna	148.462
15.	Potraživanja od zaposlenih za nastale manjkove	376
16.	Privatne usluge ambulanata	5.137
	UKUPNO :	2.447.182

POTRAŽIVANJA PREKO 180 DANA

1.	HTP "Matija Gubec"	1.803.344
2.	Sporna utužena potraživanja	203.612
3.	HB Gradnja	167.250
4.	Ostala potraživanja (telefon,prefakturiranje troškova, ostale usluge)	2.923
5.	Participacija	14.063
6.	Potraž.za priv.liječenje s dug.boravkom iz 2012. i 2013.god. predano jav. bilježniku,predmet u ostavinskom postupku	39.756
7.	Mešić Com d.o.o.	148.462
8.	Privatno liječenje i pansion	880
9.	Nadstandard	1.820
	UKUPNO :	2.382.110

ZDRAVSTVENA USTANOVA

SPECIJALNA BOLNICA ZA MEDICINSKU
REHABILITACIJU STUBIČKE TOPLICE

OBVEZE

- kn

OPIS	Ukupne obveze 30.06.2016	Ukupno dospjele obveze	Dospjele obveze do 60 dana	Dospjele obveze od 61 do 90 dana	Dospjele obveze od 91 do 120 dana	Dospjele obveze od 121 do 150	Dospjele obveze od 151 do 180	Dospjele obveze od 181 do 365 dana	Dospjele obveze preko 365 dana
0	1	2	3	4	5	6	7	8	9
Za lijekove	13.580	0	0	0	0	0	0	0	0
Za sanitetski materijal, krvi i krvne derivate i sl.	17.106	0	0	0	0	0	0	0	0
Za živežne namirnice	102.399	0	0	0	0	0	0	0	0
Za energiju	71.529	0	0	0	0	0	0	0	0
Za ostale materijale i reprodukcijски materijal	12.808	0		0	0	0	0	0	0
Za proizvodne i neproizvodne usluge	274.824	0	0	0	0	0	0	0	0
Za opremu (osnovna sredstva)	1.739.995	315.712	0	0	0	0	0	0	315.712
Obveze prema zaposlenicima	1.718.100	0	0	0	0	0	0	0	0
Obveze za usluge drugih zdravstvenih ustanova	9.481	0	0	0	0	0	0	0	0
Obveze prema komitentnim bankama za kredite	7.250.000	0	0	0	0	0	0	0	0
Ostale nespomenute obveze	188.680	0	0	0	0	0	0	0	0
Obveze prema HZZO za manje izvršen rad	0	0	0	0	0	0	0	0	0
SVEUKUPNE OBVEZE:	11.398.502	315.712	0	0	0	0	0	0	315.712

Napomena: Dospjele obveze po ročnosti trebaju odgovarati koloni 2 (ukupne dospjele obveze)

Dani dospelosti ne računaju se od dana izdavanja računa, nego od dana dospelosti računa

ZDRAVSTVENA USTANOVA

SPECIJALNA BOLNICA ZA MEDICINSKU REHABILITACIJU STUBIČKE TOPLICE

KRATKOROČNA IMOVINA

- kn

OPIS	IZNOS
1. Stanje žiro-računa na dan: 30.06.2016.god.	4.907.152
2. Zalihe na dan 30.06.2016. godine:	
- lijekova i potrošnog medicinskog materijala	21.852
- krvi i krvnih pripravaka	0
- živežnih namirnica	9.864
- ostale zalihe	97.056
UKUPNE ZALIHE:	128.772

ZDRAVSTVENA USTANOVA

SPECIJALNA BOLNICA ZS MEDICINSKU REHABILITACIJU STUBIČKE TOPLICE

BROJ ZAPOSLENIKA

Red.br.	O P I S	I.- VI. 2015.	I.- VI. 2016.
1	Broj zaposlenika na početku razdoblja	185	179
2	Broj zaposlenika na kraju razdoblja	184	177
3	Prosječan broj zaposlenika na osnovu ukalkuliranih sati rada	169	165

Izvorište podataka: Kadrovska evidencija ustanova

ZDRAVSTVENA USTANOVA

SPECIJALNA BOLNICA ZA MEDICINSKU REHABILITACIJU STUBIČKE TOPLICE

IZDACI ZA DEŽURSTVA I PRIPRAVNOSTI ZA
SIJEČANJ – LIPANJ 2016. GODINE

OPIS	IZNOS (kn)	UDIO U BRUTO PLAĆI %
Izdaci za dežurstva	362.331	4,33
Izdaci za pripravnost	41.101	0,49
Ukupno:	403.432	4,82

ZDRAVSTVENA USTANOVA
SPECIJALNA BOLNICA ZA MEDICINSKU REHABILITACIJU STUBIČKE TOPLICE

	I.-VI.2015.	I.-VI.2016.
Broj osoba na stručnom osposobljavanju (bez zasnivanja radnog odnosa) *	20	19

*Molimo ne uračunavati u ukupan broj zaposlenih

Stanje na 30.06.2015./ 2016.

ZDRAVSTVENA USTANOVA

SPECIJALNA BOLNICA ZA MEDICINSKU REHABILITACIJU STUBIČKE TOPLICE

IZDACI ZA POSEBNO SKUPE LIJEKOVE
I TRANSPLANTACIJE

Izdaci u kn	I.- VI. 2016.
Posebno skupi lijekovi	0
Transplantacije u bolnicama	0

POTVRDA
 o preuzetom financijskom izvještaju
 proračuna, proračunskih i izvanproračunskih korisnika

RKP: **37902**
 Razina i razdoblje: **Razina 31, razdoblje obrade 2016-06**
 Matični broj / OIB: **03039358 / 49018632737**
 Naziv: **SPECIJALNA BOLNICA ZA MEDICINSKU REHABILITACIJU STUBIČKE TOPLICE**
 Adresa: **49244, STUBIČKE TOPLICE, PARK MATIJE GUPCA 1**

Popis izvještaja preuzetih od obveznika:

Naziv izvještaja (Vrsta posla)	Datum prve dostave	Datum dostave	Datum učitavanja	Točan (DA/NE)	Datum slanja na obradu
PR-RAS(151)	11.07.2016.	11.07.2016.	11.07.2016.	DA	11.07.2016.
OBVEZE(159)	11.07.2016.	11.07.2016.	11.07.2016.	DA	11.07.2016.

Potvrda služi kao dokaz predaje financijskog izvještaja. Fina je dužna svakom korisniku koji je dostavio izvještaj po učitavanju izvještaja i slanju na obradu izdati potvrdu primitka.

U slučaju oštećenja Excel datoteke ili medija na kojem je dostavljena, obveznik je dužan dostaviti ispravnu datoteku jer se potvrda ne može izdati bez učitavanja datoteke.

Ako se logičkom i računskom kontrolom utvrdi da je u Finu dostavljen nepotpun i/ili netočan izvještaj, obvezniku se izdaje ispis pogrešaka i upozorenja, a na potvrdi je označeno koji su izvještaji netočni. Obveznik je u tom slučaju dužan dopuniti financijski izvještaj, ispraviti ga i otkloniti utvrđene nedostatke u roku propisanom za predaju u razdoblju izvještavanja.

Samo se točan izvještaj šalje na obradu. Ako predani izvještaj nije točan, a ispravak nije dostavljen u roku, smatrat će se da obveznik nije predao izvještaj. U slučaju predaje ispravka pogrešaka ili zbog pogreške na dostavljenoj datoteci, a ispravak je predan u roku za obradu, datumom primitka će se smatrati datum prve dostave obrasca u Finu

Ispis financijskog izvještaja Fina izdaje uz naknadu samo vlasniku podataka, a uz suglasnost Ministarstva financija ili vlasnika podataka ispis može dostaviti i drugim tražiteljima. Sva dodatna pitanja uputite na adresu e-pošte: rgfi@fina.hr

Mjesto primitka: **Toplička 4 DONJA STUBICA, poslovica: 35210**
 Operater unosa: **STOLNIK RUŽICA, telefon: 049/226-210,598-30001**

Ovjera Fine

FINANCIJSKA AGENCIJA
 PODRUŽNICA ZABOK
 POSLOVNICA DONJA STUBICA
 2

Izveštaji proračuna, proračunskih i izvanproračunskih korisnika

za razdoblje: 1. siječanj 2016. – 30. lipanj 2016.

Broj RKP-a:	37902	AOP oznaka razdoblja:	2016-06	702.088.934,80
Matični broj:	03039358	Kontrolni broj izvještaja		
Naziv obveznika:	SPECIJALNA BOLNICA ZA MEDICINSKU REHABILITACIJU STUBIČKE TOPLICE			Od datuma: 1.1.2016
Pošta i mjesto:	49244	STUBIČKE TOPLICE	Do datuma: 30.6.2016	
Ulica i kućni broj:	PARK MATIJE GUPCA 1			OIB: 49018632737
Razina:	31	proračunski korisnik jedinice lokalne i područne (regionalne) samouprave koji obavlja poslove u sklopu funkcija koje se decentraliziraju		
Šifra djelatnosti:	8610	Djelatnosti bolnica		
Razdjel:	000	Razdjel: NEMA RAZDJELA		
Šifra grada/opć.:	422	Županija: KRAPINSKO-ZAGORSKA, grad/općina: STUBIČKE TOPLICE		

Pregled popunjenosti obrazaca:	Popunjen		Broj pogrešaka	
	DA	PR-RAS (VP 151)	Nema	
	NE	BIL (VP 152)	Nema	
	NE	RAS funkcijski (VP 154)	Nema	
	NE	P-VRIO (VP 156)	Nema	
	DA	Obveze (VP 159)	Nema	

Osoba za kontaktiranje:	Mirjana Tomić		
Telefon:	049201000	Telefax:	049283368
Adresa e-pošte za kontakt:	mirjanabst@yahoo.com		
Adresa e-pošte obveznika:	bolnica@gmail.com		
Zakonski predstavnik:	Ravnatelj: Davor Gredičak		

Stanje kontrola: Izveštaj nema pogrešaka

Obrazac	Opis značenja AOP oznake	AOP oznaka	Prvi stupac podataka	Zadnji stupac podataka
PR-RAS	UKUPNI PRIHODI I PRIMICI (AOP 401+408)	631	15.572.078	15.979.150
	UKUPNI RASHODI I IZDACI (AOP 402+519)	632	14.675.891	18.929.764
	VIŠAK PRIHODA I PRIMITAKA (AOP 631-632)	633	896.187	0
	MANJAK PRIHODA I PRIMITAKA (AOP 632-631)	634	0	2.950.614
RAS-funcijski	Opće javne usluge (AOP 002+006+009+013 do 017)	001	0	0
	Ekonomski poslovi (AOP 032+035+039+046+050+056+057+062+070)	031	0	0
	Rashodi vezani za stanovanje i kom. pogodnosti koji nisu drugdje svrstani	084	0	0
	Obrazovanje (AOP 111+114+117+118+121 do 124)	110	0	0
	Kontrolni zbroj (AOP 001+018+024+031+071+078+085+103+110+125)	137	0	0
P-VRIO	Promjene u vrijednosti i obujmu imovine (AOP 002+018)	001	0	0
	Promjene u obujmu imovine (AOP 019+026)	018	0	0
	Promjene u vrijednosti (revalorizacija) i obujmu obveza (AOP 035+040)	034	0	0
	Promjene u obujmu obveza (AOP 041 do 044)	040	0	0
Bilanca	IMOVINA (AOP 002+063)	001	0	0
	Novac u banci i blagajni (AOP 065+070 do 072)	064	0	0
	Dionice i udjeli u glavnicu trgovačkih društava u javnom sektoru	133	0	0
	Obveze za zajmove od inozemnih osiguravajućih društava	217	0	0
Obveze	Stanje obveza 1. siječnja (=AOP 038 iz izvještaja o obvezama za prethodnu godinu)	001	-	10.295.854
	Stanje obveza na kraju izvještajnog razdoblja (AOP 001+002-020) i (AOP 039+097)	038	-	11.398.502
	Stanje dospjelih obveza na kraju izvještajnog razdoblja (AOP 040+045+086+091)	039	-	315.712
	Ukupno obveze za rashode poslovanja (AOP 046+051+056+061+066+071+076+081)	045	-	0

Verzija Excel datoteke: 4.2.1.

u STUBIČKIM TOPLICAMA dana 11.07. 2016 godine.

Tomić

(potpis voditelja računovodstva)

M.P.

(potpis zakonskog predstavnika)

11.07.2016.



SPECIJALNA BOLNICA ZA
MEDICINSKU REHABILITACIJU
STUBIČKE TOPLICE

BILJEŠKE

uz Izvještaj o poslovanju Bolnice za razdoblje I – VI 2016. godine

I. ZAKONSKI OKVIRI

- Pravilnik o proračunskom računovodstvu i računskom planu (Narodne novine, broj :114/10., 31/2011.,124/14., 115/2015.).
- Pravilnik o financijskom izvještavanju u proračunskom računovodstvu (Narodne Novine, broj 3/2015., 93/2015.), Pravilnik o izvještavanju izmijenjen je i krajem 2015. godine i njegove izmjene i dopune objavljene su u Narodnim Novinama broj 135/15.
- Okružnica o sastavljanju i predaji financijskih izvještaja proračuna, proračunskih i izvanproračunskih korisnika državnog proračuna te proračunskih i izvanproračunskih korisnika jedinica lokalne i područne (regionalne) samouprave za razdoblje od 01. siječnja do 30. lipnja 2016. godine ; Klasa : 400-01/16-01/12; URBROJ: 513-05-02-16-3, od 01. srpnja 2016. godine, od strane Ministarstva financija.

Objavom Podataka iz registra korisnika proračuna koji je objavljen u Narodnim Novinama broj 50 od 01. lipnja 2016., objavljeni smo u registru sa brojem RKP 37902.

ROK PREDAJE FINACIJSKIH IZVJEŠTAJA:

- Za razdoblje od 01. siječnja 2016. do 30. lipanj 2016. godine je 11. srpanj 2016. godine.

Navedeni rok je ispoštovan. U prilogu potvrda o preuzetim financijskim izvještajima od strane Fine i Krapinsko zagorske županije.

Sukladno odredbama Pravilnika o izvještavanju predaje se slijedeći financijski izvještaji:

- Izvještaj o prihodima i rashodima , primicima i izdacima na Obrascu : PR-RAS,
- Izvještaj o obvezama na obrascu : Obveze,
- Bilješke.

Prihodi i rashodi se iskazuju uz primjenu modificiranog računovodstvenog načela nastanka događaja, što znači da se:

- Prihodi priznaju na temelju priljeva novčanih sredstava u izvještajnom razdoblju.
- Rashodi se priznaju na temelju nastanka poslovnog događaja obveza u izvještajnom razdoblju na koje se odnose neovisno o plaćanju.

Bolnicu zastupa i predstavlja Ravnatelj.

Dužnost Ravnatelja vrši Gospodin Davor Gredičak, dr.med.specijalista fizijatar.

Matični broj bolnice je 3039358, a šifra djelatnosti 8610, OIB 49018632737.

Poslovanje Bolnice temelji se na obavljanju:

- Bolničke djelatnosti – kapaciteta 235 ležaja
- Ambulantno – polikliničke djelatnosti

Svoje kapacitete Bolnica popunjava sa :

- Osiguranicima Hrvatskog zavoda za zdravstveno osiguranje
- Privatnim i drugim korisnicima

Pretežni dio kapaciteta Bolnica popunjava sa osiguranicima HZZO – a, što se za svaku godinu regulira Ugovorom.

Temeljem Dodatka II Ugovora o provođenju bolničke i specijalističko – konzilijarne zdravstvene zaštite od strane Hrvatskog zavoda za zdravstveno osiguranje za razdoblje od 01. siječnja do 31. ožujka 2016. godine mjesečni iznos sredstava iznosi 1.366.977,72 kune umanjuje se za 20% varijabilnog iznosa maksimalnog iznosa sredstava koji se plaća po izvršenju a on iznosi 273.395,54 kune.

Poslovanje za razdoblje od 01. travnja do 30. lipnja 2016. godine reguliralo se sa Hrvatskim zavod za zdravstveno osiguranje temeljem Dodatka III Ugovora o provođenju bolničke i specijalističko – konzilijarne zdravstvene zaštite gdje mjesečni iznos sredstava iznosi 1.373.107,77 kuna i umanjuje se za 10% varijabilnog iznosa sredstava koji se plaća po izvršenju a on iznosi 137.310,78 kuna.

II. FINANCIJSKO POSLOVANJE

1. Fakturirana realizacija za razdoblje od 01.01. do 30.06.2016. iznosi 18.451.832 kune.

Fakturirana realizacija sastoji se od :

	kn	Str.u %
1. Bolničko liječenje – osnovno HZZO	7.245.263	39
2. Ambulantno – polik.usluge osnov. HZZO	3.358.903	18
3. HZZO – međudrž.ugovor ino osigur. , EU	205.205	1
4. HZZO – zdravstvena zaštita na rade (ozljede)	196.322	1
5. Dopunsko osiguranje	3.246.346	18
8. Participacija	215.073	1
9. Potraživanja za prihode za financiranje izdataka za financijsku imovinu i otplatu zajmova	640.294	3
10. Potraživanja za prihode za financiranje rashoda poslovanja	336.800	2
11. Privatnici, pansion i ostale neoporezive usluge	1.965.155	11
12. Ostala potraživanja oporeziva PDV-a	742.101	4
13. Potraživanja za kapitalne pomoći od izvan proračunskih korisnika (Fond za eneg.učinko.)	300.370	2
UKUPNO :	18.451.832	100

Više fakturirana realizacija kod Hrvatskog zavoda za zdravstveno osiguranje u odnosu na ugovorenu za razdoblje siječanj – lipanj 2016. iznosi 2.383.909 kuna.

Tablica 1.

Redni broj	P O K A Z A T E L J I	I - VI 2015. godina	I - VI 2016. godina	Indeks
1.	HZZO- a bolnička zdravstvena zaštita			
	Broj bolesnika – slučajeva	1.362	1.360	100
	Broj dana bolničkog liječenja	25.106	25.793	103
	Prosjeak dana liječenja	18	19	106
	Fakturirana realizacija	6.727.468	7.245.263	108
2.	POLIKLIN.- KONZILIJARNA ZDRAVSTVENA ZAŠTITA			
	Broj slučajeva	11.044	11.657	106
	Broj usluga	245.406	82.671	-
	Prosjeak usluga po bolesniku	-	-	-
	Fakturirana realizacija	3.279.354	3.358.903	102
3.	TRŽIŠTE – SLOBODNI KAPACITETI			
	Broj bolesnika	648	641	99
	Broj dana bolničkog liječenja	7.608	7.536	99
	Fakturirana realizacija	1.866.884	1.922.355	103

Zaključak:

Kod HZZO-a bolnička zdravstvena zaštita : broj pacijenata je isti , broj dana liječenja povećan je za 3% , prosjeak dana liječenja je 19 dana, fakturirana realizacija povećana je za 8% .

Polikliničko – konzilijarna zdravstvena zaštita broj pacijenata povećan je za 6% ili 613 pacijenata više.

Broj usluga i prosjeak usluga po pacijentu u polikliničko – konzilijarnoj zdravstvenoj zaštiti (fizikalne terapije) nisu kompatibilni iz razloga što su se od 01.04.2015. uveli dijagnostičko terapijski postupci (DTP) za fizikalne terapije u specijalističko – konzilijarnoj zdravstvenoj zaštiti .

Slobodni kapaciteti: fakturirana realizacija povećana za 55.471 kunu.

Fakturirana realizacija privatno, pansion, privatno liječenje sa dugotrajnim boravkom, nadstandard :

Tablica 2.

Redni Broj:	O P I S	I - VI 2015. godina	I - VI 2016. godina	Indeks
1.	PRIVATNO LIJEČENJE			
	Broj pacijenata	194	221	114
	Broj dana liječenja	1.782	1.944	109
	Fakturirano	614.059	664.478	108
2.	PANSION			
	Broj pacijenata	364	338	93
	Broj dana liječenja	3.201	3.233	101
	Fakturirano	814.470	859.620	106
3.	PRIVATNO LIJEČENJE SA DUGOTRA.BORAV.			
	Broj pacijenata	90	82	91
	Broj dana liječenja	2.625	2.359	90
	Fakturirano	438.355	398.257	91
4.	Usluge nadstandarda	362.980	407.181	112

Privatno liječenje:

- 27 pacijenata više
- 162 bolnoopskrbnih dana više
- 50.419 kuna više fakturirana realizacija

Pansionske usluge:

- 26 pacijenata manje
- 32 BO dana više
- 45.150 kuna više fakturirana realizacija

Privatno liječenja sa dugotrajnim boravkom:

- 8 pacijenta manje
- 266 bolnoopskrbnih dana manje
- 40.098 kuna manje fakturirana realizacija

Usluge nadstandarda više fakturirana realizacija 44.201 kuna.

FINANCIJSKO POSLOVANJE

PRIHODI

Ukupni prihodi čine onaj dio fakturirane realizacije koji je naplaćen u razdoblju od 01.01. do 30.06.2016. godine.

U usporedbi sa istim razdobljem prošle godine ukupni prihod ima indeks 103% tj. veći je za +407.071 kuna.

Razlog tome je veći proračun bolnice, veći prihodi od HZZO-a izvan ugovorenog limita, veći proračun (lokalni), veći prihodi od ostalih korisnika, participacije i prihodi od financijske imovine.

Prihodi od HZZO-a (proračun bolnice) u iznosu od 8.356.341 sastoje se od tri ugovorena mjesečna limita od I – III tj. $1.366.977,72 \times 3 = 4.100.933$ kune, tri ugovorena limita za razdoblje IV – VI tj. $1.373.107,77 \times 3 = 4.119.323$. Umanjenje varijabilnog dijela za lipanj 2016. u iznosu od -137.310,78 kuna, plus varijabilni dio za prosinac 2015. godine +273.395,54 kune.

Naplaćeni prihodi od dopunskog zdravstvenog osiguranja u odnosu na prošlu godinu manji su za -112.722 kune ili 3%.

Bilježeni su prihodi od Hrvatskog zavoda za zdravstveno osiguranje izvan ugovorenog limita za :

- | | |
|--|--------------|
| - osigurane osobe kojima je nositelj osiguranja Europska kartica | 195.441 kuna |
| - s osnova ozljeda na radu i profesionalne bolesti | 219.321 kuna |

Ostvareni su prihodi od decentralizacije Krapinsko zagorske županije u iznosu od 977.094 kune. Namjena decentraliziranih sredstva je otplata X, XI rate dugoročnog kredita i plaćanje kamate po kreditu na dan 31.03.2016., 30.06.2016. godine u ukupnom iznosu od 640.294 kune i 336.800 kuna za uređenje zgrade Maksimilijan.

Prihodi od ostalih korisnika bilježe povećanje za 7 % ili +168.220 kuna .

Prihodi koji se bilježe kod ove kategorije prikazani su prema fakturiranoj realizaciji u komparaciji sa prethodnim razdobljem u Tablici 2. strana 5.

Prihodi od usluga masaža, wellness i spa usluga, bazena, fitnesa, krio saune, najam gimnastičke dvorane u razdoblju od 01.01. do 30. 06. bilježe se u iznosu od 123.002 kune .

Prihodi od participacije povećani su za 25 % ili +40.490 kuna.

Ostali i izvanredni prihodi bilježe smanjenje za 70.918 kuna ili 25%, iz razloga što su u 2015. godini bilježeni prihodi od HZZO-a u iznosu od 35.000 kuna sa namjenom sufinanciranja

troškova informatizacije, refundacija plaće pripravnika u iznosu od 29.436 kuna, preplata naknade za zaštitu voda iz 2014. godine u iznosu od 8.823 kune.

Prihodi od financijske imovine u iznosu od 59.497 kuna odnose se na kamatu po žiro računu bilježenu na dan 01.01.2016. godine u iznosu od 3.924 kune i kamatu na oročena sredstva u iznosu od 55.573 kune

Struktura ukupnog prihoda za razdoblje I. – VI. 2015. / I. – VI. 2016. godine.

Red. Broj	PRIHODI POKAZATELJI	Struktura prihoda %		Indeks
		I – VI 2015.	I – VI 2016.	
1	2	3	4	%
1.	Prihodi od HZZO-a			
	*HZZO proračun (ugovor)	51	52	102
	*Prihodi od dopunskog osig.	22	21	95
	*Prihodi za usluge izvan ugovorenog limita	2	1	50
	* s osnove ozljeda na radu i prof. odgovornosti	1	2	200
2.	Prihodi od pružanja usluga drugim zdravstv.ustanova.	0	0	-
3.	Prihodi od proračuna	6	6	100
4.	Prihodi od ostalih korisnika	15	16	107
5.	Prihodi od participacije	1	1	100
6.	Ostali i izvanredni prihodi	2	1	50
	-			
7.	Prihodi od financij.imovine	0	0	-
	UKUPNO PRIHODI	100	100	100

U strukturi ukupnih prihoda prevladavaju prihodi od HZZO- a koji čine 76% ukupnih prihoda.

IZDACI

UKUPNI IZDACI za promatrano razdoblje iznose 18.929.763 kune i u usporedbi s prošlom godinom veći su za +4.253.872 kune ili za 29%.

Razlog povećanja su veća kapitalna ulaganja za 4.737.640 kuna i rashodi za zaposlene koji su veći za 401.511 kuna.

U strukturi ukupnih rashoda rashodi za zaposlene sudjeluju sa 56% , izdaci za kapitalna ulaganja sa 25%, materijalni izdaci sa 15%. izdaci za otplatu zajma sa 3 %, financijski rashodi sa 1%.

Potrošeni lijekovi bilježe smanjenje za 2% ili -1.504 kune .

Potrošni medicinski materijal bilježi povećanje za 2% ili 2.381 kuna (veća potrošnja pelena, potrošnog materijala za fizikalne terapije).

Živežne namirnice bilježe povećanje za 2.333 kune .

Materijal za održavanje čistoće prisutno je smanjenje za -14.637 kuna ili 20% iz razloga usluge čišćenja prostora bolnice od strane servisa.

Uredski materijal povećanje za +3.076 kuna iz razloga veće potrošnje tiskanog kancelarijskog materijala koji se upotrebljava za potrebe evidentiranja pacijenata HZZO-a , veća potrošnja tonera.

Ostali razni materijal smanjenje za -2.456 kuna.

Utrošena energija bilježi smanjenje za 5% ili -22.361 kuna. Smanjenje se bilježi kod električne energije (opskrba i distribucija) za -14.040 kuna , plin za kuhinju povećanje za 8.838 kuna, nabava tekućeg dušika za krio komoru u iznosu od 2.778 kuna što u komparativnom razdoblju nije bilježeno, smanjenje kod lož ulja za praonu rublja za -23.259 kuna.

Ugrađeni rezervni dijelovi iznose 32.688 kuna . Odnose se na nabavu materijala i dijelova za tekuće održavanje građevinskih objekata, postrojenja i opreme i ostali materijal za tekuće održavanje.

Bilježe smanjenje za 38.135 kuna. Potrošnja materijala i dijelova za tekuće i investicijsko održavanje nabavlja se i bilježi sukladno potrebama bolnice tj. servisne službe bolnice.

Poštanski izdaci imaju indeks 78% u odnosu na komparativno razdoblje iz razloga ne bilježenja svih računa za telefonske usluge za 06/2016. iz razloga što nisu primljeni do trenutka izrade izvješća.

Tekuće i investicijsko održavanje iznosi 211.767 kune odnosi se na :

- adaptacija vanjskih stepenica	40.468
- popravci cjevovoda	14.416
- izrada cjevovoda za hlađenje termalne vode	24.131
- natpisne ploče za medicinske odjele	1.250
- postava senzorske slavine na tuš kabinu	3.474
- izrada i montaža jedno krilnih vrata bazen Maksimilijan	3.894
- servis i popravak plamenika u praoni rublja	7.391
- popravak aparata za pranje podova	1.808
- prematanje elektro motora	3.534
- održavanje printera, kopirnih uređaja	10.416
- održavanje mrežne opreme	17.112
- ispitivanje sustava za zaštitu požara, provjera plinskih instalacija, ispitivanje strojeva sa povećanim opasnostima	10.199
- vanjska procjena kvalitete biokemijskog laboratorija	2.625
- servis krio komore	756
- servis i popravak aparata za fizikalne terapije	16.797
- popravak ulaznih vrata u bolnicu	2.160
- popravak opreme u kuhinji i kafiću	2.774
- atestiranje i popravak medicinske opreme	625
- popravak sonde u proni rublja	992
- servis i popravak aparata u wellnesu	2.055
- održavanje telefonske centrale	2.456
- pregled RTG uređaja	2.478
- popravak kosilice za travu	3.214
- održavanje vatrogasnih aparata	5.017
- popravak dizalice za spuštanje pacijenata u bazen i ostale opreme u bazenu	15.301
- servis dizala	14.880
- popravak i održavanje službenih vozila	4.313
- usluga izrade ključeva i brušenje noževa	1.136
- refundacija šteta od osiguranja	-3.905

UKUPNO: 211.767

Usluge tekućeg i investicijskog održavanja bilježe smanjenje iz razloga što su u komparativnom razdoblju izvršeni radovi na zamjeni vanjske stolarije i sanaciji ovojnice u objektu Toplice u iznosu od 560.470 kuna i unutarnje uređenje prostora fizikalnih terapija u iznosu od 418.958 kuna.

U tekućem razdoblju tekuće i investicijsko održavanje odnosi se na redovno održavanje građevinskih objekata, opreme, dizala i prijevoznih sredstava.

Izdaci za usluge drugih zdravstvenih ustanova bilježe smanjenje za -4.834 kune iz razloga ne bilježenja svih računa za navedeno razdoblje jer nisu primljeni do trenutka izrade financijskih izvješća.

Ostali izdaci sastoje se od izdataka za :

REDNI BROJ	O P I S	I Z N O S
1.	Komunalne usluge	435.076
2.	Sitni inventar i auto gume	71.837
3.	Usluge promidžbe	19.640
4.	Intelektualne usluge (ugovor o, djelu, usluge vještačenja, usluge odvjetnika)	46.027
5.	Računalne usluge	170.121
6.	Ostale usluge (oglasi javne nabave u Narodnim Nov., blagoslov bolnice)	11.137
7.	RTV preplata	25.920
8.	Naknade članovima upravnog vijeća	41.078
9.	Premija osiguranja	124.754
10.	Reprezentacija	325
11.	Članarina	15.536
12.	Pristojbe i naknade	3.654
13.	Nakanda za javno korištenje glazbe	1.190
14.	Stručna literatura	7.178
15.	Službena i radna odjeća	4.117
16.	Ostali nespomenuti rashodi poslovanja	870
17.	Naknade troškova MIO I,II stup, zdravstvo za osobe na stručnom osposobljavanju	93.429
18.	Otpis lijekova iz razloga isteka roka trajanja	2.208
19.	Usluga pranja vozila	320
20.	Usluge čišćenja prostora bolnice	190.959
21.	Licence	10.919
	UKUPNO:	1.276.295

Ostali izdaci bilježe povećanje za 22% ili 231.235 kuna iz razloga bilježenja usluga čišćenja prostora bolnice u iznosu od 190.959 kuna, u komparativnom razdoblju bilježeni u iznosu od 26.885 kuna, zbrinjavanje i odvoz pelena u iznosu od 44.337 kune , bilježena razlika naknade za zaštitu voda za 2015. godinu u iznosu od 24.339 kuna, veća premija osiguranja imovine za 47.566 kuna.

Specifikacija komunalnih usluga:

- opskrba vodom	201.401
- odvoz komunalnog otpada	13.033
- zbrinjavanje i odvoz pelena	44.337
- zbrinjavanje infektivnog otpada	2.700
- odvoz biorazgradivog otpada iz kuhinje	2.288
- zbrinjavanje tonera	732
- zbrinjavanje razvijača i fiksira	750
- deratizacija i dezinfekcija	6.696
- dimnjačarske i ekološke usluge	3.638
- naknada za emisiju okoliša CO ₂	1.639
- usluge uređenje parka (sadnice cvijeća)	4.639
- koncesijska naknada za crpljenje voda za 2015. g	9.184
- naknada za korištenje voda	37.440
- naknada za zaštitu voda razlika po obračunu za 2015. godinu , I,II rata za 2016.	44.444
- naknada za uređenje voda na nekretnine	13.007
- komunalna naknada Općina Stubičke Toplice I rata	49.148

UKUPNO: **435.076 kuna**

Usluge promidžbe odnose se na :

- „Moj kvart“ oglašavanje	4.449
- „ Hrvatska liga protiv reumatizma „, oglašavanje u časopisu	5.000
- „ Zagrebački velesajam“ izlagački prostor	4.393
- „ Integral“ provizija za relas paket Maksimilijan	101
- Promidžbeni materijal – prospekti	5.697

UKUPNO: **19.640**

Ukupni materijalni izdaci bilježe smanjenje za -871.105 kuna ili 23% iz razloga manjeg tekućeg i investicijskog održavanja.

BRUTO PLAĆE imaju indeks 103 %. Broj zaposlenih na kraju razdoblja u odnosu na komparativno razdoblje smanjen je za sedam djelatnika. Obračun plaće za razdoblje od I – VI mj. vršio se prema osnovici koja je iznosila 5.108,84 kune Narodne Novine 40/09, što je identično sa osnovicom iz 2015. godine.

Razlog povećanja plaće je što se od 01. listopada 2015. godine zaposlenicima na temelju zaključenog Dodatka I. Kolektivnog ugovora za djelatnost zdravstva i zdravstvenog

osiguranja Narodne Novine 96 od 09. rujna 2015. povećavaju dodaci na plaće i bilježeni veći troškovi plaće za prekovremeni rad.

Troškovi plaće za prekovremeni rad iznose 234.739 kuna (liječnici – dežurstvo 179.385 kuna , ostali zaposlenici 55.354 kuna). U odnosu na komparativno razdoblje 2015. bilježe indeks 178% ili povećanje za 102.755 kuna. Povećanje se bilježi kod prekovremenih sati dežurstvo liječnika za 101.486 kuna ili 230% i ostali zaposlenici povećanje za 1.269 kuna ili 102%.

Tablica: sati u redovnom fondu , prekovremeni sati (I – VI 2016.)

OPIS	Sati u redovnom fondu	Prekovremeni sati	%
SIJEČANJ	27.644	1.113	4,03
VELJAČA	28.124	563	2,00
OŽUJAK	30.768	508	1,65
TRAVANJ	27.972	667	2,38
SVIBANJ	28.936	593	2,05
LIPANJ	28.780	499	1,73
SRPANJ			
KOLOVOZ			
RUJAN			
UKUPNO I - III	172.224	3.943	2,29

Ostali rashodi za zaposlene odnose se na :

- jubilarne nagrade	29.854
- otpremnine	49.694
- naknada za smrtni slučaj užeg člana obitelji	18.271
- pomoć kod bolovanja dužeg od 90 dana	29.865
- regres za godišnji odmor	208.750

UKUPNO: 336.434

Ostali materijalni rashodi za zaposlene odnose se na:

- seminare, savjetovanja i simpoziji	8.853
- tečajevi i stručni ispiti	24.261
- službena putovanja u zemlji i inozemstvu	8.422

Financijski rashodi odnose se na:

- kamata na primljeni kredit	140.294
- usluge banke (korištenje B2G usluge)	372
- proviziju po kartičnom poslovanju	14.291
- usluge platnog prometa	13.234
- nespomenuti financijski rashodi (zaokruživanje)	3

UKUPNO : **168.194**

Nabava opreme:

- Aspirator za neurološki odjel	10.875
- Aparati za fizikal.terapije Comtex 5 komada	11.046
- Sušilica za praonu rublja	23.560
- Automatski čistač bazena	6.200
- Mikser sjeckalica za kuhinju	7.153
- Klupe od inox za bazen (fiksirane za dno bazena)	19.435
- Toaletna kolica 4 komada	2.889

UKUPNO: **81.158**

Izrada projektne dokumentacije za park **71.920**

Dodatna ulaganja:

- Uređenje objekta Maksimilijan (I, II, III, IV situacija , I situacija dodatni radovi)	3.496.348
- Sanacija i energetska obnova krova Dijana	902.213
- Rekonstrukcija dizala objekta Maksimilijan	230.985

UKUPNO: **4.629.546**

Izvor financiranja unutarnjeg uređenja objekta Maksimilijan su decentralizirana sredstva Krapinsko – zagorske županije u iznosu od 336.800 kuna i preneseni višak prihoda 2015. godine.

Izvor financiranja sanacije i energetske obnove krova Dijana je Fond za zaštitu okoliša i energetska učinkovitost u iznosu od 60% opravdanih troškova i višak prihoda iz 2015. godine.

Zahtjevi za refundacijom sredstava upućeni su u fond tokom lipnja 2016. godine.

Izdaci za otplatu zajma iznose 5000.000 kuna , odnose se na otplatu 10,11, rate dugoročnog kredita.

Izvor financiranja glavnice kredita i kamate su decentralizirana sredstva Krapinsko – zagorske županije.

FINANCIJSKI REZULTAT

Za razdoblje I - VI 2016. godine ostvaren je manjak prihoda poslovanja koji proizlazi iz slijedećeg:

a) Ostvareni prihodi prema naplati	15.979.149 KN
b) Ostvareni izdaci prema ulazn.tro.	18.929.763 KN
c) Manjak prihoda	-2.950.614 KN

Temeljem Odluke Upravnog vijeća bolnice o rasporedu rezultata za 2015. godinu , Broj:01-7-2/3-2-2-2016. od 28.02.2016. godine točka 4:

„ Viškom prihoda 2015. godine u iznosu od 5.541.800 kuna financiraju se rashodi za nabavu nefinancijske imovine u 2016. godini sukladno III izmjeni plana nabave i financijskog plana za 2016. godinu „

- Sukladno navedenom vrši se korekcija rezultata:

PRIHODI POSLOVANJA :	15.979.149 KN
IZDACI POSLOVANJA :	18.929.763 KN
IZDACI ZA KAPITALNA ULAGANJA (izvor financiranja preneseni višak prihoda 2015. godine)	-4.445.824 KN
<hr/>	
KORIGIRANI IZDACI POSLOVANJA	14.483.939 KN
VIŠAK PRIHODA POSLOVANJA	1.495.210 KN

Primljena sredstva od Fonda za zaštitu okoliša i energetske učinkovitost u narednom razdoblju imat će također utjecaja na rezultat poslovanja za razdoblje I – VI mjesec u pozitivnom smjeru.

ZAKLJUČNA RAZMATRANJA

- Vrijednost najznačajnijih prihoda bolnice su prihodi iz proračuna (državnog i lokalnog) u iznosu od 13.041.307 kuna i čine 82 % ukupnih prihoda.
- U odnosu na 2015. godinu bilježe povećanje od 238.806 kuna ili 2%.
- Svi drugi prihodi čine 18% ukupnih prihoda i primitaka bolnice.
- U okviru ostalih prihoda sa 15 % sudjeluju prihodi od tržišta gdje se bilježi krivulja rasta za 7% ili + 168.220 kuna .
- Vrijednosno najznačajniji rashodi su rashodi za zaposlene . Njihov udio u ukupnim rashodima i izdacima iznosi 57% uz napomenu ako isključimo kapitalna ulaganja iz ukupnih rashoda rashodi za zaposlene sudjelovali bi u ukupnim rashodima sa 74%.
- U odnosu na prošlu godinu bilježe povećanje za 4% ili 401.511 kuna. Bilježe povećanje iz razloga isplate regresa za godišnji odmor za 2016. godinu i veće naknade plaće za prekovremeni rad. Broj zaposlenih smanjen za 7 radnika prirodnim odljevom.
- Materijalni rashodi su također vrijednosno značajni . Njihov udio u ukupnim rashodima i izdacima je 16%.
- Prisutno je korištenje decentralizirana sredstva Krapinsko zagorske županije.
- Bilježena je I, II, III, IV situacija za unutarnje uređenje i obnovu pročelja dvorišnog dijela zgrade Maksimilijan – I faza. Ugovor za izvođenje navedenih radova sklopljen je sa zajednicom ponuditelja MB – TRANSGRADNJA , d.o.o. Krapina. Ugovorena vrijednost radova je 3.411.585 kuna sa PDV-a.
- Također je bilježena i I privremena situacija za dodatne radove vezano za unutarnje uređenje i obnovu pročelja dvorišnog dijela zgrade Maksimilijan I faza temeljem sklopljenog ugovora sa izvođačem radova na iznos od 283.856,90 kuna.

- Završeni su radovi na sanaciji i energetskej obnovi krova Dijana. Ugovoreni su radovi i stručni nadzor u iznosu od 1.186.352 kune. Prema okončanoj situaciji vrijednost izvedenih radova i stručni nadzor je 902.213 kuna.

U odnosu na ugovor manji su za 284.139 kuna.

Navedeno ulaganje financira se u iznosu od 60% opravdanih troškova od Fonda za zaštitu okoliša i energetske učinkovitost i viškom prihoda iz 2015. godine.

- Bilježeni su radovi na uređenju dizala Maksimilijan . Vrijednost izvedenih radova jednaka je ugovorenim radovima.
- Izvršena je izrada projektne dokumentacije za uređenje parka u svrhu pripreme projekta u suradnji sa Zagorskom razvojnom agencijom za natječaj za Evropski fond.
- Pacijent i njegove osnovne potrebe stavljaju se u prvi plan .

POTRAŽIVANJA I OBVEZE

1. Potraživanja od kupaca

Ukupna potraživanja od kupaca na dan 30.06.2016. godine iznose 6.602.561 KN i veća su za 1.521.582 KN ili za 30% u odnosu na stanje 31.03.2016. Razlog povećanja potraživanja je više fakturirana realizacija prema HZZO-a i ostala potraživanja (bilježeno potraživanje prema Fondu za zaštitu okoliša I zahtjev , temeljem I privremene situacije u iznosu od 300.370 kuna).

O P I S	31.03.2015.	30.06.2016.	INDEKS
Potraživanja od HZZO-a po osnovu pružanja zdravstvene zaštite	1.275.524	2.521.220	198%
Potraživanja od dopunskog zdravstvenog osiguranja	1.006.297	960.970	95%
Potraživanja s osnova ozljeda na radu i profesionalne bolesti	55.256	43.052	78%
Potraživanja za usluge izvan ugovorenog limita	61.118	77.397	127%
Ostala potraživanja	2.682.764	2.999.922	119%
UKUPNO	5.080.959	6.602.561	130%

Potraživanja od HTP Matija Gubec iznose 1.803.344 kune. Od 01. rujna 2014. godine više se ne izdaju računi HTP „ Matija Gubec“ za najam parkirališnog prostora iz razloga otvorenog stečajnog postupka.

Potraživanje od HB Gradnje Crikvenica (penali) u iznosu od 167.250 kuna.

Potraživanja od Mešić Com d.o.o. za ugovorenu kaznu iznose 148.462 kune isti iznos bilježi se i u obvezama pošto poslovni partner ne želi potpisati kompenzaciju.

Potraživanja dospjela preko 180 dana iznose 2.382.110 kuna i postavlja se pitanje upitnosti naplativosti iskazanih spornih potraživanja.

OBVEZE

Obveze na dan 30.06.2016. iznose 11.398.502 kuna i veće su u odnosu na stanje 31.03.2016. za 186.962 kune ili 2%.

Razlog povećanja obveza je bilježenje privremenih i okončanih situacija za dodatna ulaganja kojima je valuta plaćanja u srpnju 2016. godine.

U strukturi obveza sa 64% sudjeluju obveze za kredit , obveze prema zaposlenima 15%, obveze za opremu sa 15 %, ostale obveze 6%.

Dospjelih obveza nema sa obzirom na stanje novčanih sredstava na žiro – računu i mogućnosti obračuna kamata od dobavljača.

OPIS	31.03.2016.	30.06.2016.	INDEKS %
Za lijekove	13.652	13.580	99
Za sanitetski materijal	21.563	17.106	79
Za živežne namirnice	97.960	102.399	105
Za energiju	110.986	71.529	64
Za materijal i repr. materijal	29.855	12.808	43
Za proizvodne i neproizvodne usluge	188.003	274.824	146
Za opremu	1.260.572	1.739.995	138
Obveze prema zaposlenicima	1.748.718	1.718.100	98
Obveze prema zdrav. ustanovama	3.543	9.481	268
Obveze za kredite	7.500.00	7.250.000	97
Ostale nespomenute obveze	236.688	188.680	80
Obveze prema HZZO-u za manje fakturir.	0	0	-
U K U P N O	11.211.540	11.398.502	102

Obveze za opremu specificirane su uz izvještaj za lipanj.

Broj zaposlenih u odnosu na isto razdoblje prošle godine smanjen je za sedam djelatnika.

ZAVOD ZA JAVNO ZDRAVSTVO
KRAPINSKO-ZAGORSKE ŽUPANIJE
ZLATAR, I. G. KOVAČIĆA 1
Broj: 01-298/1-3-2016.
Zlatar, 27.07.2016.

Na temelju čl. 18. Statuta Zavoda za javno zdravstvo Krapinsko-zagorske županije, Upravno vijeće tog Zavoda na 36. sjednici održnoj u Zlataru dana 27. srpnja 2016. godine, donijelo je

ODLUKU

o prihvatanju Izvješća o financijskom poslovanju Zavoda za javno zdravstvo Krapinsko-zagorske županije za razdoblje od I. do VI. mjeseca 2016. godine

1. Prihvaća se Izvješće o financijskom poslovanju Zavoda za javno zdravstvo Krapinsko-zagorske županije za razdoblje od I. do VI. mjeseca 2016. godine.
2. To izvješće prilaže se ovoj Odluci i čini njezin sastavni dio.

PREDSJEDNICA UPRAVNOG VIJEĆA:


Marija Pernjek, struč. spec. oec.



POKAZATELJI FINANCIJSKOG POSLOVANJA
U RAZDOBLJU SIJEČANJ - LIPANJ 2015./2016. GODINE

u kn

Red. broj	POKAZATELJI	I. - VI. 2015.	I. - VI. 2016.	RAZLIKA	STRUKT.	INDEKS
0	1	2	3	4	5	6
	I. PRIHODI - PRIMICI					
1	Prihodi od HZZO	2.276.666	2.477.852	201.186	37	109
2	Prihodi od dopunskog zdravstvenog osiguranja	330.304	377.611	47.307	6	114
3	Prihodi od proračuna (središnji i lokalni)	0	0	0	0	
4	Prihodi od ostalih korisnika	3.105.079	3.662.447	557.368	55	118
5	Prihodi od participacije	1.950	2.000	50	0	103
6	Ostali i izvanredni prihodi	9.491	98.213	88.722	1	1.035
7	Primici od financijske imovine i zaduženja	39.251	13.171	-26.080	0	34
	UKUPNI PRIHODI (1-7)	5.762.741	6.631.294	868.553	100	115
	II. RASHODI - IZDACI					
1	Potrošni medicinski materijal	335.256	573.621	238.365	9	171
2	Krv i krvni pripravci	6.478	10.331	3.853	0	159
3	Medicinski plinovi	1.553	2.987	1.434	0	192
4	Materijal za održavanje čistoće	23.327	28.020	4.693	0	120
5	Uredski materijal	36.769	60.534	23.765	1	165
6	Ostali razni materijal	3.623	4.597	974	0	127
7	Utrošena energija	225.262	218.524	-6.738	4	97
8	Ugrađeni rezervni dijelovi	10.514	15.316	4.802	0	146
9	Pošanski izdaci	58.476	64.334	5.858	1	110
10	Tekuće i investicijsko održavanje	167.262	227.911	60.649	4	136
11	Izdaci za usluge drugih zdrav. ustanova	224.294	310.557	86.263	5	138
12	Ostali izdaci	389.206	529.761	140.555	9	136
	Materijalni izdaci (1-12)	1.482.020	2.046.493	564.473	33	138
13	Bruto plaće	2.825.793	2.810.779	-15.014	45	99
14	Ostali rashodi za zaposlene	105.189	93.250	-11.939	2	89
15	Doprinosi na plaće	478.879	478.918	39	8	100
16	Izdaci za prijevoz zaposlenika	136.339	127.482	-8.857	2	94
17	Ostali materijalni rashodi za zaposlene	57.402	62.099	4.697	1	108
	Ukupni rashodi za zaposlene (13-17)	3.603.602	3.572.528	-31.074	58	99
18	Financijski rashodi	0	0	0	0	
19	Izdaci za kapitalna ulaganja	272.549	584.256	311.707	9	214
20	Ostali i izvanredni izdaci	0	0	0	0	
21	Izdaci za financijsku imovinu i otplate zajmova	0	0	0	0	
	UKUPNI IZDACI (1-21)	5.358.171	6.203.277	845.106	100	116
	Višak prihoda nad izdacima	404.570	428.017			
	Manjak prihoda					
	Višak prihoda iz prethodnih godina	6.353.745	2.199.469			
	Manjak prihoda iz prethodnih godina					
	Korigirani višak prihoda	6.758.315	2.627.486			
	Korigirani manjak prihoda					



RAVNATELJ:

Tomislav Jadan, dipl. oec.

ZAVOD ZA JAVNO ZDRAVSTVO
 KRAPINSKO-ZAGORSKE ŽUPANIJE ZLATAR

POTRAŽIVANJA

- kn

R.B.	O P I S	Potraživanja na dan 30.06.2016.	Ukupno dospjela potraživanja	Dospjela potraživanja do 60 dana	Dospjelo od 61 do 90 dana	Dospjelo od 91 do 120 dana	Dospjelo od 121 do 150 dana	Dospjelo od 151 do 180 dana	Dospjelo preko 180 dana
	0	1	2	3	4	5	6	7	8
1	Potraživanja od Hrvatskog zavoda za zdravstveno osiguranje po osnovu pružanja zdravstvene zaštite	337.093	0						
2	Potraživanja od HZZO-a temeljem ugovora za usluge pružene izvan ugovorenog limita	0	0						
3	Potraživanja od dopunskog zdravstvenog osiguranja	109.316	0						
4	Potraživanja s osnova ozljeda na radu i profesionalne bolesti	0	0						
5	Potraživanja od drugih zdravstvenih ustanova	103.172	3.938	875				875	2.188
6	Ostala potraživanja	3.955.705	3.282.035	199.717	86.743	57.684	40.840	46.841	2.850.210
	UKUPNO:	4.505.286	3.285.973	200.592	86.743	57.684	40.840	47.716	2.852.398

Potraživanja od HZZO-a - refundacije za bolovanja - iskažite sa ostalim potraživanjima.

Napomena: Dospjela potraživanja po ročnosti trebaju odgovarati koloni 2 (ukupna dospjela potraživanja)

Dani dospelosti ne računaju se od dana izdavanja računa, nego od dana dospelosti računa.

U Zlataru, 11.07.2016.

RAVNATELJ:

Tomislav Jadan, dipl. oec.



Tomislav Jadan

ZAVOD ZA JAVNO ZDRAVSTVO
KRAPINSKO-ZAGORSKE ŽUPANIJE ZLATAR

OBVEZE

- kn

OPIS	Ukupne obveze na dan 30.06.2016.	Ukupno dospjele obveze	Dospjele obveze do 60 dana	Dospjele obveze od 61 do 90 dana	Dospjele obveze od 91 do 120 dana	Dospjele obveze od 121 do 150 dana	Dospjele obveze od 151 do 180 dana	Dospjele obveze od 181 do 365 dana	Dospjele obveze preko 365 dana
0	1	2	3	4	5	6	7	8	9
Za lijekove	0	0							
Za sanitetski materijal, krvi i krvne derivate i sl.	116.309	0							
Za živežne namirnice	0	0							
Za energiju	41.067	0							
Za ostale materijale i reprodukcijski materijal	26.204	0							
Za proizvodne i neproizvodne usluge	82.384	0							
Za opremu (osnovna sredstva)	18.206	0							
Obveze prema zaposlenicima	357.963	0							
Obveze za usluge drugih zdravstvenih ustanova	77.555	0							
Obveze prema komitentnim bankama za kredite	0	0							
Ostale nespomenute obveze	333.681	0							
SVEUKUPNE OBVEZE:	1.053.369	0	0	0	0	0	0	0	0

Napomena: Dospjele obveze po ročnosti trebaju odgovarati koloni 2 (ukupne dospjele obveze)

Dani dospelosti ne računaju se od dana izdavanja računa, nego od dana dospelosti računa.

U Zlataru, 11.07.2016.

RAVNATELJ:
Tomislav Jadan, dipl. oec.



ZAVOD ZA JAVNO ZDRAVSTVO
KRAPINSKO-ZAGORSKE ŽUPANIJE ZLATAR

BROJ ZAPOSLENIKA

OPIS	I. - VI. 2015.	I. - VI. 2016.
1. Broj zaposlenika na početku razdoblja	53	52
2. Broj zaposlenika na kraju razdoblja	54	51
3. Prosječan broj zaposlenika na osnovu ukalkuliranih sati rada	49	47

Izvorište podataka: Kadrovska evidencija ustanova

	I. - VI. 2015.	I. - VI. 2016.
Broj osoba na stručnom osposobljavanju (bez zasnivanja radnog odnosa)	6	6

Molimo ne uračunavati u ukupan broj zaposlenih

KRATKOROČNA IMOVINA

- kn

OPIS	IZNOS
1. Stanje žiro-računa na dan 30.06.2016. godine:	3.566.386
2. Zalihe na dan 30.06.2016.god.	
- lijekova i potrošnog medicinskog materijala	
- krvi i krvnih pripravaka	
- živežnih namirnica	
- ostale zalihe	
UKUPNE ZALIHE:	

U Zlataru, 11.07.2016.



RAVNATELJ:

Tomislav Jadan, dipl. oec.

ZAVOD ZA JAVNO ZDRAVSTVO
KRAPINSKO-ZAGORSKE ŽUPANIJE ZLATAR

BILJEŠKE UZ FINANCIJSKE IZVJEŠTAJE
ZA RAZDOBLJE I. – VI. 2016.

Svoje računovodstvo i poslovne knjige Zavod za javno zdravstvo Krapinsko-zagorske županije Zlatar (u daljnjem tekstu Zavod) organizira i vodi sukladno Zakonu o računovodstvu (Narodne novine 109/07), Pravilniku o proračunskom računovodstvu i Računskom planu (Narodne novine 114/10) i Pravilniku o financijskom izvještavanju u proračunskom računovodstvu (Narodne novine 32/11).

Zavod ostvaruje prihode obavljanjem redovne djelatnosti po sljedećim osnovama:

a) Na temelju Ugovora o provođenju primarne zdravstvene zaštite iz obveznog zdravstvenog osiguranja i Ugovora o provođenju specijalističko-dijagnostičke zdravstvene zaštite, sklopljenih između ovog Zavoda i Hrvatskog zavoda za zdravstveno osiguranje.

b) Od korisnika usluga za provedbu svih mjera koje se provode u sklopu općih i posebnih mjera na sprečavanju javljanja zaraznih bolesti sukladno Zakonu o zaštiti pučanstva od zaraznih bolesti (Narodne novine 79/07).

Prihodi su utvrđeni uz primjenu modificiranog načela nastanka događaja, na temelju priljeva novčanih sredstava u izvještajnom razdoblju, a ostvareni su u iznosu od 6.631.294 kune.

Rashodi se priznaju na temelju nastanka obveze u izvještajnom razdoblju, neovisno o plaćanju, a ostvareni su u iznosu od 6.203.277 kuna.

U obračunskom razdoblju I. – VI. 2016. godine ostvaren je **višak prihoda u iznosu od 428.017 kuna**. Preneseni višak prihoda iz prethodnih godina iznosi 2.199.469 kuna, iz čega proizlazi **višak prihoda raspoloživ u sljedećem razdoblju u iznosu od 2.627.486 kuna**.

Ukupna potraživanja na dan 30.06.2016. godine iznose 4.505.286 kuna. Pri tom valja naglasiti da ovaj Zavod kontinuirano poduzima efikasne mjere naplate potraživanja.

Ukupne obveze na dan 30.06.2016. godine iznose 1.053.369 kuna i nema dospjelih obveza. Znači da je Zavod kontinuirano likvidan i da na vrijeme podmiruje svoje obveze.

Analizom navedenih podataka možemo zaključiti da se radi o uspješnom poslovanju. To se osobito vidi iz odnosa potraživanja i obveza (u korist potraživanja), što daje realnu sliku uspješnosti poslovanja.

U Zlataru, 11.07.2016. godine.

VODITELJ ODJELA ZA
RAČUNOVODSTVO I FINACIJE:

Želimir Kurečić, mag. oec.



ZAVOD ZA JAVNO ZDRAVSTVO
KRAPINSKO-ZAGORSKE ŽUPANIJE ZLATAR

SPECIFIKACIJA NEKIH STAVKI RASHODA
ZA RAZDOBLJE I. – VI. 2016.

Redni broj **7. Utrošena energija:**

- električna energija	41.676,08
- plin	120.517,99
- gorivo	56.330,09
UKUPNO:	218.524,16

Redni broj **9. Poštanski izdaci:**

- fiksni telefoni	18.490,97
- mobilni telefoni	23.436,12
- internet	3.834,64
- poštarina	18.572,70
UKUPNO:	64.334,43

Redni broj **10. Tekuće i investicijsko održavanje:**

- održavanje građevinskih objekata	118.787,88
- održavanje opreme	76.416,21
- održavanje vozila	32.707,01
UKUPNO:	227.911,10

Redni broj **12. Ostali izdaci:**

- sitni inventar	34.924,25
- auto gume	2.579,78
- radna odjeća i obuća	28.390,86
- elektronski mediji	6.199,00
- tisak i oglasi	5.486,94
- promidžbeni materijali	8.128,08
- opskrba vodom	17.057,28
- odvoz smeća	15.856,60
- komunalne usluge i naknade	47.385,80
- računalne usluge	60.395,75
- registracija vozila	4.202,97
- grafičke i tiskarske usluge	56.521,13
- ugovori o djelu	75.912,60
- upravno vijeće	41.127,66
- usluge agencija i povjerenstava	22.770,00
- premije osiguranja	62.364,76
- reprezentacija	21.574,88
- članarine	6.072,00
- usluge platnog prometa	7.812,79
- ostali nespomenuti rashodi	4.997,84
UKUPNO:	529.760,97

Redni broj **14. Ostali rashodi za zaposlene:**

- jubilarne nagrade	24.500,00
- regres	63.750,00
- <u>naknade za bolesti i smrtne slučajeve</u>	<u>5.000,00</u>
UKUPNO:	93.250,00

Redni broj **17. Ostali materijalni rashodi za zaposlene:**

- seminari, tečajevi i stručni ispiti	34.800,02
- <u>službeni put (dnevnice, prijevoz, smještaj)</u>	<u>27.299,04</u>
UKUPNO:	62.099,06

Redni broj **19. Izdaci za kapitalna ulaganja:**

- računalna oprema	72.379,00
- komunikacijska oprema	2.687,50
- uredski namještaj	9.621,00
- osobni automobili	159.150,49
- ulaganja u računalne programe	10.562,50
- <u> dodatna ulaganja na građevinskim objektima</u>	<u>329.855,01</u>
UKUPNO:	584.255,50

U Zlataru, 11.07.2016. godine.

VODITELJ ODJELA ZA
RAČUNOVODSTVO I FINACIJE:

Želimir Kurečić, mag. oec.



ZAVOD ZA JAVNO ZDRAVSTVO
KRAPINSKO-ZAGORSKE ŽUPANIJE
ZLATAR, I. G. KOVAČIĆA 1
Zlatar, 11.07.2016.

Dodatni podaci za razdoblje siječanj – lipanj 2016. godine:

Prosječna neto plaća po radniku na bazi sati rada za I. – VI. 2016. godine iznosi **6.656,25** kuna.

Podaci na dan 30.06.2016. godine:

BROJ RADNIKA	ZDRAVSTVENI RADNICI	ZDRAVSTVENI SURADNICI	NEZDRAVSTVENI RADNICI
51	35	6	10
	68,63%	11,76%	19,61%

ZDRAVSTVENI RADNICI	NEZDRAVSTVENI RADNICI
35	16
68,63%	31,37%

Zdravstveni radnici – sukladno Zakonu od djelatnostima u zdravstvu

Zdravstveni suradnici – dipl. ing. kemije, dipl. kemijski ing., dipl. ing. prehrambene tehnologije, dipl. ing. biotehnologije, dipl. psiholog
(nisu zdravstveni radnici prema Zakonu o djelatnostima u zdravstvu, ali sudjeluju u procesu dijagnostike i liječenja).

RAVNATELJ:

Tomislav Jadan, dipl. oec.





LJEKARNA KRAPINSKO-ZAGORSKE ŽUPANIJE
ZABOK

Zabok, 04.08.2016. godine
Broj: 01-312

Na temelju članka 28. Statuta Ljekarne Krapinsko-zagorske županije Zabok Upravno vijeće na svojoj 32. sjednici održanoj dana 04.08.2016. godine donijelo je slijedeću

ODLUKU
O PRIHVAĆANJU FINANCIJSKOG IZVJEŠTAJA

1. Prihvaća se Izvješće o poslovanju Ljekarne Krapinsko –zagorske županije razdoblje od 01. siječnja do 30. lipnja 2016. godine kako slijedi:

- Ukupni prihodi	15.079.764,71
- Ukupni rashodi	14.615.692,10
- Bruto dobit	464.072,61
- Obaveza poreza na dobit	89.254,03
- Neto dobit	374.818,58
- Stanje bilance – aktiva neto	13.065.399,86
- Stanje bilance - pasiva neto	13.065.399,86

1. Izvješća o poslovanju sastavni su dio Odluke.

Predsjednik Upravnog vijeća:

Stjepan Zorman dipl.ing.





LJEKARNA
KRAPINSKO-ZAGORSKE ŽUPANIJE
Zabok, Matije Gupca 63

LJEKARNA KRAPINSKO-ZAGORSKE ŽUPANIJE ZABOK

Matije Gupca 63
Zabok

IZVJEŠTAJ

O POSLOVANJU ZA RAZDOBLJE

OD 01. SIJEČNJA DO 30. LIPNJA 2016. GODINE



Zertifikat Nr. 44100071470

LJEKARNIČKA JEDINICA ZABOK: Zabok, Matije Gupca 63, tel.: 049/221-618
fax: 049/221-213, e-mail: ljekarna-zabok@kr.t-com.hr

LJEKARNIČKA JEDINICA KRAPINA: Krapina, Magistratska 11,
tel.: 049/370-582, e-mail: ljekarna-krapina@kr.t-com.hr

LJEKARNIČKA JEDINICA SVETI KRIŽ ZAČRETJE: Sveti Križ Začretje,
Trg J. Lambergera 1, tel.: 049/228-027, fax: 049/502-457
e-mail: ljekarna-svkrizzacetje@kr.t-com.hr

LJEKARNIČKA JEDINICA HUM NA SUTLI: Hum na Sutli, Hum na Sutli 172/1,
tel/fax: 049/341-049, e-mail: ljekarna-humnasutli@kr.t-com.hr

ŽIRO RAČUN: 2340009-1110455775 MB: 1731637 OIB: 29674792830

**POKAZATELJI FINANIJSKOG POSLOVANJA
U RAZDOBLJU SIJEČANJ-LIPANJ 2015.-2016.GODINE**

u kn

Red. Br.	POKAZATELJI	I.-VI.2015.	I.-VI.2016.
0	1	2	3
	I. PRIHODI - PRIMICI		
1	Prihodi od HZZO	7.478.488	7.574.633
2	Prihodi od dopunskog zdravstvenog osiguranja	99.966	109.515
3	Prihodi s osnova ozljeda na radu i prof.bol.		
4	Prihodi od proračuna (središnji i lokalni)		
5	Prihodi od ostalih korisnika	4.938.250	4.497.128
6	Prihodi od participacije	905.791	1.068.151
7	Ostali i izvanredni prihodi	1.942.848	1.830.338
8	Primici od financijske imovine i zaduženja		
	UKUPNI PRIHODI (1 - 8)	15.365.343	15.079.765
	II. RASHODI - IZDACI		
1	Lijekovi		
2	Potrošni medicinski materijal	1.778	1.920
3	Krv i krvni pripravci		
4	Živežne namirnice		
5	Medicinski plinovi		
6	Materijal za održavanje čistoće	8.014	9.020
7	Uredski materijal	12.209	11.057
8	Ostali razni materijal	10.159	9.279
9	Utrošena energija	42.075	38.225
10	Ugrađeni rezervni dijelovi	3.957	5.077
11	Pošanski izdaci	20.649	21.677
12	Tekuće i investicijsko održavanje	78.380	53.470
13	Izdaci za usluge drugih zdrav. ustanova	7.500	7.500
14	Ostali izdaci	25.338	20.844
	Materijalni izdaci (1-14)	210.059	178.069
15	Bruto plaće	1.837.091	1.815.641
16	Ostali rashodi za zaposlene*	27.348	41.500
17	Doprinosi na plaće	312.040	310.846
18	Izdaci za prijevoz zaposlenika	125.188	140.134
19	Ostali materijalni rashodi za zaposlene**	44.215	22.818
	Ukupni rashodi za zaposlene (15- 19)	2.345.882	2.330.939
20	Financijski rashodi		
21	Izdaci za kapitalna ulaganja		
22	Ostali i izvanredni izdaci	593.541	678.189
23	Izdaci za financijsku imovinu i otplate zajmova		
24	Nabavna vrijednost prodane robe	11.598.518	11.428.495
	UKUPNO RASHODI I IZDACI (1-24)	14.748.000	14.615.692
	Višak prihoda nad izdacima	617.343	464.073
	Manjak prihoda	0	0

* Otpremnine, pomoći, jubilarne nagrade i dr.

** Službena putovanja, stručno usavršavanje zaposlenika, ostale naknade troškova zaposlenima i ostalo

Molimo specifikaciju ostalih i izvanrednih prihoda kao i izdataka

LJEKARNA KRAPINSKO-ZAGORSKE ŽUPANIJE ZABOK

SPECIFIKACIJA OSTALIH I IZVANREDNIH PRIHODA KAO I IZDATAKA

razdoblje 01. siječnja do 30. lipnja 2016. godine

OSTALI PRIHODI I IZVANREDNI

PRIHODI	iznosi u kn
- prihodi od zakupnine	60.174
- « od dežurstva	198.021
- « od laboratorija	4.487
- « od programa i opreme CEZIH	5.837
- prihodi od rabata na promet	1.139.488
- « od casa sconta	308.225
- « od kamata	12.630
- « od promjene cijena	44.029
- prihodi od sufinanc. doprinosa i bruto plaće	45.348
- prihodi od promjene nabavne vrijednosti	1.547
- ostali prihodi	10.552

Ukupno	1.830.338
--------	-----------

OSTALI IZDACI I IZVANDREDNI IZDACI

- amortizacija	95.858
- razlike po zapisnicima	43.994
- pričuva	7.400
- donacije	33.227
- naknada Upravnom vijeću	36.410
- troškovi platnog prometa i provizije za kartice	41.195
- osiguranje	19.470
- komunalne usluge	27.699
- obaveza za djelatnike	249.532
- reprezentacija	6.559
- zakupnine i najam	19.869
- članarine	13.922
- vrećice	14.476
- pomoći i jubilarne nagrade, regres	39.500
- ostali troškovi	29.078

Ukupno	678.189
--------	---------

Napomena: Izdaci amortizacije temelje se na ubrzanoj metodi otpisa osnovnih sredstava – opreme do najviše porezno dopustivih godišnjih stopa amortizacije prema Zakonu o porezu na dobit (N.N. br. 177/04) prema usvojenim Odlukama o primjeni računovodstvenih politika.

Ravnateljica:

Dubravka Frinčić mag.pharm.



ZDRAVSTVENA USTANOVA

LJEKARNA KRAPINSKO-ZAGORSKE ŽUPANIJE

POTRAŽIVANJA

- kn

R.B.	OPIS	Potraživanja na dan 30.06.2016.	Ukupno dospjela potraživanja	Dospjela potraživanja do 60 dana	Dospjelo od 61 do 90 dana	Dospjelo od 91 do 120 dana	Dospjelo od 121 do 150 dana	Dospjelo od 151 do 180 dana	Dospjelo preko 180 dana
	0	1	2	3	4	5	6	7	8
1	Potraživanja od Hrvatskog zavoda za zdravstveno osiguranje po osnovu pružanja zdravstvene zaštite	8.075.452	4.918.891	3.142.683	1.493.051	283.157			
2	Potraživanja od HZZO-a temeljem ugovora za usluge pružene izvan ugovornog limita								
3	Potraživanje od dopunskog zdravstvenog osiguranja	41.860	23.297	20.150	3.147				
4	Potraživanja s osnova ozljeda na radu i profesionalne bolesti		0						
5	Potraživanja od drugih zdravstvenih ustanova	10.339	0						
6	Ostala potraživanja	113.582	0						
	UKUPNO:	8.241.233	4.942.188	3.162.833	1.496.198	283.157	0	0	0

Potraživanja od HZZO-a - refundacije za bolovanja - iskažite sa ostalim potraživanjima.

Napomena: Dospjela potraživanja po ročnosti trebaju odgovarati koloni 2 (ukupna dospjela potraživanja)

Dani dospelosti ne računaju se od dana izdavanja računa, nego od dana dospelosti računa



ZDRAVSTVENA USTANOVA

LJEKARNA KRAPINSKO-ZAGORSKE ŽUPANIJE

OBVEZE

- kn

OPIS	Ukupne obveze na dan 30.06.2016.	Ukupno dospjele obveze	Dospjele obveze do 60 dana	Dospjele obveze od 61 do 90 dana	Dospjele obveze od 91 do 120 dana	Dospjele obveze od 121 do 150 dana	Dospjele obveze od 151 do 180 dana	Dospjele obveze od 181 do 365 dana	Dospjele obveze preko 365 dana
0	1	2	3	4	5	6	7	8	9
Za lijekove	230.122	0							
Za sanitetski materijal, krvi i krvne derivate i sl.		0							
Za živežne namirnice		0							
Za energiju	4.250	0							
Za ostale materijale i reprodukcijски materijal	3.523	0							
Za proizvodne i neproizvodne usluge	2.945	0							
Za opremu (osnovna sredstva)		0							
Obveze prema zaposlenicima	262.558	0							
Obveze za usluge drugih zdravstvenih ustanova		0							
Obveze prema komitentnim bankama za kredite		0							
Ostale nespomenute obveze	302.917	0							
SVEUKUPNE OBVEZE:	806.315	0	0	0	0	0	0	0	0

Napomena: Dospjele obveze po ročnosti trebaju odgovarati koloni 2 (ukupne dospjele obveze)

Dani dospelosti ne računaju se od dana izdavanja računa, nego od dana dospelosti računa

D. Prizma



KRATKOROČNA IMOVINA

- kn

Red. br.	OPIS	IZNOS
1	Stanje žiro-računa na dan 30.06.2016.	1.937.763
2	Zalihe na dan 30.06.2016. godine:	3.246.391
	- lijekova i potrošnog medicinskog materijala	3.246.391
	- krvi i krvnih pripravaka	
	- živežnih namirnica	
	- ostale zalihe	
	UKUPNE ZALIHE:	3.246.391

D. Prinać



ZDRAVSTVENA USTANOVA
LJEKARNA KRAPINSKO-ZAGORSKE ŽUPANIJE

BROJ ZAPOSLENIKA

		I.-VI.2015.	I.-VI.2016.
1	Broj zaposlenika na početku razdoblja	27	29
2	Broj zaposlenika na kraju razdoblja	28	29
3	Prosječan broj zaposlenika na osnovu ukalkuliranih sati rada	27	29

Izvorište podataka: Kadrovska evidencija ustanova

	I.-VI.2015.	I.-VI.2016.	
Broj osoba na stručnom osposobljavanju	4	3	



LJEKARNA KRAPINSKO-ZAGORSKE ŽUPANIJE

Zabok, 30.06.2016. godine

BROJ ZAPOSLENIH NA DAN 30.06.2016. GODINE

1. ZDRAVSTVENI DJELATNICI	23,5	82,45 %
2. NEZDRAVSTVENI DJELATNICI	5	17,55 %
<hr/>		
UKUPNO	28,5	100 %

Prosječna neto plaća za razdoblje od I - VI 2016. godine po zaposlenom na bazi

sata rada iznosi neto 8.094,10 kn.



LJEKARNA
KRAPINSKO-ZAGORSKE ŽUPANIJE
Zabok, Matije Gupca 63

LJEKARNA KRAPINSKO-ZAGORSKE ŽUPANIJE
Zabok, Matije Gupca 63
Dana, 04.08.2016. godine
Broj: 01-318

IZVJEŠTAJ O POSLOVANJU LJEKARNE KRAPINSKO-ZAGORSKE ŽUPANIJE OD 1. SIJEČNJA DO 30. LIPNJA 2016. GODINE

Poslovanje Ljekarne kao zdravstvene ustanove karakterizira primjena knjigovodstvenih načela karakterističnih za profitno knjigovodstvo, primjena Zakona o PDV-u i Zakona o porezu na dobit, te Odlukama o računovodstvenim politikama s primjenom od 01.01.2009. godine.

Ljekarna Krapinsko-zagorske županije je u razdoblju od 01. siječnja do 30. lipnja 2016. godine ostvarila ukupni prihod u iznosu od 15.079.764,71 kn. Prihod je manji za 285.578,74 kn, odnosno za 2% u odnosu na 2015. godinu.

U strukturi prihoda 50% su prihodi od realizacije s HZZO-om, 31 % od prodaje za gotovinu i ustanovama; slijede 13% ostali i izvanredni prihodi, 5% prihodi od participacije i 1% prihodi od dopunskog osiguranja. Na ukupni prihod direktno utječu ostvareni uvjeti poslovne suradnje s dobavljačima, odnosno veledrogerijama.

Ljekarna KZZŽ je u navedenom razdoblju ostvarila ukupni rashod u iznosu od 14.615.692,10 kn. U strukturi rashoda 78% je rashod nabavne vrijednosti lijekova i robe, slijede s 16% ukupni izdaci za zaposlene, 4% ostali i izvanredni rashodi, te 2% materijalni izdaci. Rashodi su manji za 132.308,58 kn odnosno za 1% nego prošle godine.



EN ISO 9001:2008
Zertifikat Nr. 44100071470

LJEKARNIČKA JEDINICA ZABOK: Zabok, Matije Gupca 63, tel.: 049/221-618
fax: 049/221-213, e-mail: ljekarna-zabok@kr.t-com.hr

LJEKARNIČKA JEDINICA KRAPINA: Krapina, Magistratska 11,
tel.: 049/370-582, e-mail: ljekarna-krapina@kr.t-com.hr

LJEKARNIČKA JEDINICA SVETI KRIŽ ZAČRETJE: Sveti Križ Začretje,
Trg J. Lambergera 1, tel.: 049/228-027, fax: 049/502-457
e-mail: ljekarna-svkrizzacetje@kr.t-com.hr

LJEKARNIČKA JEDINICA HUM NA SUTLI: Hum na Sutli, Hum na Sutli 172/1,
tel/fax: 049/341-049, e-mail: ljekarna-humnasutli@kr.t-com.hr

ŽIRO RAČUN: 2340009-1110455775 MB: 1731637 OIB: 29674792830



- 2 -

Na dan 31. ožujka 2016. godine Ljekarna ima ukupno potraživanje u iznosu od 8.241.233,45 kn. Najveće potraživanje je od HZZO-a u iznosu od 8.117.312,24 kn - od 180 dana.

Ljekarna na dan 30. lipnja 2016. godine ima ukupne obveze u iznosu od 806.315,07 kn, od toga obveze Ljekarne prema dobavljačima iznose 240.839,08 kn, a podmiruje ih u roku 7 dana.

U ovom razdoblju Ljekarna je uložila u tekuće održavanje 41.845,01 kn, u investicijsko održavanje 11.625,30 kn i za nabavu sitnog inventara 10.551,61 kn.

Financijski rezultat je pokazatelj koji govori o uspješnosti poslovanja u promatranom obračunskom razdoblju – bruto dobit iznosi 464.072,61 kn.

Obaveza poreza na dobit iznosi 89.254,03 kn.

Ljekarna je za razdoblje od 01. siječnja do 30. lipnja 2016. godine ostvarila neto dobit u iznosu od 374.818,58 kn.

Uspješnost poslovanja ljekarne uvelike ovisi o mogućnosti ljekarne da ručnom prodajom i prihodima od ostalih korisnika pokrije manjak prihoda koji proizlazi iz dijela poslovanja s HZZO-om.

Neto dobit je rezultat prilagođavanja uvjetima konkurencije, snižavanja marži, velikog zalaganja djelatnika, širenja asortimana izvan HZZO, minimalnog broja zaposlenih, te maksimalnih mjera štednje.

Ravnateljica:
Dubravka Frinčić mag.pharm.

D. Frinčić





**REPUBLIKA HRVATSKA
KRAPINSKO-ZAGORSKA ŽUPANIJA
ŽUPANIJSKA SKUPŠTINA**

KLASA: 500-01/16-01/150
URBROJ: 2140/01-01-16-10
Krapina, __. rujna 2016.

Na temelju članka 17. Statuta Krapinsko-zagorske županije („Službeni glasnik Krapinsko-zagorske županije“, broj 13/01., 5/06., 14/09., 11/13. i 26/13. – pročišćeni tekst), **Županijska skupština Krapinsko-zagorske županije** na 21. sjednici održanoj dana __. rujna 2016. godine donijela je

Z A K L J U Č A K
**o prihvatanju Izvješća o financijskom poslovanju zdravstvenih ustanova
za razdoblje siječanj - lipanj 2016. godine**

- I.** Prihvataju se Izvješća o financijskom poslovanju zdravstvenih ustanova za razdoblje siječanj - lipanj 2016. godine:
1. Doma zdravlja Krapinsko-zagorske županije,
 2. Zavoda za hitnu medicinu Krapinsko-zagorske županije,
 3. Opće bolnice Zabok i bolnice hrvatskih veterana,
 4. Specijalne bolnice za medicinsku rehabilitaciju Krapinske Toplice,
 5. Specijalne bolnice za medicinsku rehabilitaciju Stubičke Toplice,
 6. Zavoda za javno zdravstvo Krapinsko-zagorske županije i
 7. Ljekarne Krapinsko-zagorske županije.
- II.** Izvješća ustanova iz točke 1. ovog Zaključka čine njegov sastavni dio.

**PREDSJEDNICA
ŽUPANIJSKE SKUPŠTINE**
Vlasta Hubicki, dr. vet. med.

Dostaviti:

1. Opća bolnica Zabok i bolnica hrvatskih veterana, n/p ravnatelja, Zabok, Bračak 8, p.p. 36,
2. Dom zdravlja Krapinsko-zagorske županije, n/p ravnateljice, Krapina, Mirka Crkvenca 1,
3. Zavod za hitnu medicinu Krapinsko-zagorske županije, n/p ravnatelja, Krapina, Mirka Crkvenca 1,
4. Specijalna bolnica za medicinsku rehabilitaciju Krapinske Toplice, n/p ravnateljice, Krapinske Toplice, Gajeva 2,
5. Specijalna bolnica za medicinsku rehabilitaciju Stubičke Toplice, n/p ravnatelja, Stubičke Toplice, Park Matije Gupca 1,
6. Zavod za javno zdravstvo Krapinsko-zagorske županije, n/p ravnatelja, Zlatar, I. G. Kovačića 5
7. Ljekarna Krapinsko-zagorske županije, n/p ravnateljice, Zabok, M. Gupca 63,
8. Upravni odjel za zdravstvo, socijalnu skrb, udruge i mlade,
9. «Službeni glasnik KZZ», za objavu,
10. za Zbirku isprava,
11. za prilog zapisniku,
12. pismohrana.



REPUBLIKA HRVATSKA
KRAPINSKO-ZAGORSKA ŽUPANIJA
Ž U P A N

KLASA: 302-02/16-01/07
URBROJ: 2140/01-02-16-2
Krapina, 12. rujan 2016.

ŽUPANIJSKA SKUPŠTINA

**PREDMET: Izvještaj o provedbi Strategije razvoja Krapinsko
- zagorske županije za 2015. godinu**

Na temelju članka 32. Statuta Krapinsko-zagorske županije («Službeni glasnik Krapinsko-zagorske županije» broj 13/01., 5/06., 14/09., 11/13. i 26/13-pročišćeni tekst),
župan Krapinsko - zagorske županije 12. rujna 2016. d o n o s i

Z A K L J U Č A K

- 1) Utvrđuje se Prijedlog zaključka o prihvatanju Izvještaja o provedbi Strategije razvoja Krapinsko-zagorske županije za 2015. godinu.
- 2) Prijedlog zaključka i Izvještaj o provedbi Strategije razvoja Krapinsko-zagorske županije za 2015. godinu nalaze se u prilogu i čine sastavni dio ovog Zaključka, te se dostavljaju Županijskoj skupštini na razmatranje i usvajanje.
- 3) Za izvjestiteljicu zadužuje se Karolina Barilar, direktorica Zagorske razvojne agencije d.o.o.

Ž U P A N
Željko Kolar

Dostaviti:

1. Županijska skupština,
2. za Zbirku isprava,
3. Pismohrana.



REPUBLIKA HRVATSKA
KRAPINSKO-ZAGORSKA ŽUPANIJA
Upravni odjel za gospodarstvo, poljoprivredu,
promet, komunalnu infrastrukturu i EU fondove

KLASA: 302-01/16-01/07
URBROJ: 2140/01-06-16-02
Krapina, 12. rujan 2016.

ŽUPAN
ŽUPANIJSKA SKUPŠTINA

- PREDMET:** Zagorska razvojna Agencija d.o.o. - Izvještaj o provedbi strategije razvoja Krapinsko-zagorske županije za 2015. godinu
- PRAVNI TEMELJ:** čl. 32. i čl. 50. Statuta Krapinsko-zagorske županije („Službeni glasnik Krapinsko-zagorske županije“ broj 13/01., 5/06., 14/09., 11/13. i 26/13. – pročišćeni tekst)
- NADLEŽNOST ZA DONOŠENJE:** Županijska skupština
- PREDLAGATELJ:** Upravni odjel za gospodarstvo, poljoprivredu, promet, komunalnu infrastrukturu i EU fondove
mr. Sanja Mihovilić, pročelnica
- IZVJESTITELJ:** Karolina Barilar, direktorica Zagorske razvojne agencije d.o.o.

OBRAZLOŽENJE:

Temeljem Zakona o regionalnom razvoju Republike Hrvatske (NN 153/09) i Strategije regionalnog razvoja Republike Hrvatske 2011.-2013. (dalje u tekstu Strategija) te Pravilnika o obveznom sadržaju, metodologiji izrade i načinu vrednovanja županijskih razvojnih strategija (NN 53/10) pokrenut je sustavan proces strateškog planiranja razvoja na razini županija u Republici Hrvatskoj. Vezano na to, 2010. godine Krapinsko-zagorska županija izradila Strategiju razvoja Krapinsko-zagorske županije od 2011. do 2016. godine.

Ministarstvo regionalnoga razvoja i fondova Europske unije (MRRFEU) godišnje izvještava Vladu Republike Hrvatske o provođenju regionalne razvojne politike dok je člankom 12. Pravilnika utvrđeno da županije izvještavaju MRRFEU o provedbi županijskih razvojnih strategija (ŽRS-a).

Sukladno članku 12. Pravilnika o obveznom sadržaju, metodologiji izrade i načinu vrednovanja županijskih razvojnih strategija (NN 53/10), Krapinsko-zagorska županija i Zagorska razvojna agencija d.o.o. (u daljnjem tekstu Agencija), izvještavaju o procesu

implementacije Strategije kao temeljnog alata strateškog planiranja u Krapinsko-zagorskoj županije.

Izvješće se podnosi Ministarstvu regionalnog razvoja i fondova Europske unije.

Dva su cilja izvještavanja.:

- prvi se cilj odnosi na sumarno prikazivanje provedenih razvojnih mjera s ciljem postizanja strateških ciljeva i prioriteta razvoja utvrđenih Strategijom razvoja Krapinsko - zagorske županije,
- drugi cilj usmjeren je na izvještavanje o postignutim konkretnim rezultatima provedenih razvojnih mjera pomoću pokazatelja rezultata.

Izvještajno razdoblje koje je obuhvaćeno ovim Izvještajem je 2015. godina.

Politika regionalnog razvoja temelji se na partnerstvu i suradnji između javnog, privatnog i civilnog sektora, odnosno suradnji između tijela državne uprave, jedinica područne (regionalne) samouprave, jedinica lokalne samouprave, gospodarskih subjekata, znanstvene zajednice, socijalnih partnera i organizacija civilnoga društva s područja statističke regije.

U izradi Izvještaja sudjelovali su svi članovi Partnerskog vijeća Krapinsko - zagorske županije (dalje u tekstu PV KZZ) te upravni odjeli Krapinsko-zagorske županije, jedinice lokalne samouprave, javne institucije (Županijska uprava za ceste, Zavod za prostorno uređenje, Agencija, TZ KZZ, JUZUZPV KZZ, HZZ, PU Krapina, REGEA, Hrvatske ceste, Zagorski vodovod d.o.o., Opća bolnica Zabok, specijalna bolnica za medicinsku rehabilitaciju Krapinske Toplice, Specijalna bolnica za medicinsku rehabilitaciju Stubičke toplice, Zavod za hitnu medicinu KZZ, Dom zdravlja KZZ), komore (HGK ŽK Krapina, OKKZZ), te civilni sektor - udruge (Mreža udruga Zagor) i Krapinsko - zagorski aerodrom d.o.o..

Procesom planiranja Strategije te odlukom PV KZZ, Agencija kao regionalni koordinator, imenovana je glavnim nositeljem Strategije te odgovorna za pripremanje Izvještaja.

Provedene razvojne mjere u izvještajnom razdoblju analizirane su u financijskom izvještaju koji je sastavljen je od opisnog i tabličnog dijela. Provedbene razvojne mjere u tabličnom dijelu grupirane su prema skupinama razvojnih mjera, po područjima razvoja za ostvarenje pojedinog prioriteta i strateškog cilja utvrđenih u Strategiji.

Opisana su ukupno planirana sredstva za ostvarivanje skupine razvojnih mjera (2011.-2015.), planirana sredstva za ostvarivanje skupine razvojnih mjera u izvještajnom razdoblju (2015.) te utrošena sredstva za provedbu skupine mjera u izvještajnom razdoblju (2015.) prema izvorima financiranja [državni proračun, županijski proračun, lokalni proračun, pomoći Europske unije, javna poduzeća, ostali izvori (javno-privatna partnerstva, koncesije, sredstva privatnog sektora), ukupno].

Cjelokupan financijski izvještaj o provedenim mjerama prikazan je u Prilogu 1 - Financijski izvještaj o provedbi skupine mjera ŽRS po područjima razvoja, tablica T-1 - Financijski izvještaj.

Navedena izvješća nalaze se u prilogu i predlaže se Županu da prihvati predmetno Izvješće te isto uputi Županijskoj skupštini na razmatranje i usvajanje.

PROČELNICA
mr. Sanja Mihovilić

Prilog:

1. Izvješće o provedbi strategije razvoja KZZ za 2015. godinu,
2. Zaključak župana,
3. Prijedlog zaključka Županijske skupštine.

**STRATEGIJA RAZVOJA
KRAPINSKO – ZAGORSKE ŽUPANIJE**

**IZVJEŠTAJ O PROVEDBI
STRATEGIJE RAZVOJA KRAPINSKO-ZAGORSKE
ŽUPANIJE ZA 2015. GODINU**



**Krapinsko-zagorska
županija**



**ZAGORSKA
RAZVOJNA
AGENCIJA**

lipanj 2016. godine

SADRŽAJ

STRATEGIJA RAZVOJA	1
1. Uvodne informacije	3
2. Provedba mjera ŽRS po područjima razvoja	4
2.1 Financijski izvještaj.....	4
2.2. Izvještaj o pokazateljima rezultata.....	10
2.3. Provedba mjera ŽRS prema posebnim područjima.....	10
3. Razvojni projekti	10
4. Izazovi u provedbi ŽRS-a	11
5. Potreba za revizijom ŽRS-a	11
Prilozi	13

1. Uvodne informacije

Usvajanjem Zakona o regionalnom razvoju Republike Hrvatske (NN 153/2009, dalje u tekstu Zakon) i Strategije regionalnog razvoja Republike Hrvatske 2011.-2013. (svibanj 2010., dalje u tekstu Strategija) te Pravilnika o obveznom sadržaju, metodologiji izrade i načinu vrednovanja županijskih razvojnih strategija (NN 53/2010) pokrenut je sustavan proces strateškog planiranja razvoja na razini županija u Republici Hrvatskoj. Tako je 2010. godine Krapinsko-zagorska županija izradila Strategiju razvoja Krapinsko-zagorske županije od 2011. do 2016. godine.

Istovremeno, modernizacijom sustava proračunskog planiranja sukladno Zakonu o proračunu (NN 87/2008) uvedeno je obvezatno strateško planiranje u proces pripreme državnog proračuna u Hrvatskoj. Ti su procesi u potpunosti usklađeni sa zahtjevima i potrebama pripreme Republike Hrvatske za ulazak u punopravno članstvo u Europskoj uniji.

Sukladno članku 30. Zakona, Ministarstvo regionalnoga razvoja i fondova Europske unije (MRRFEU) godišnje izvještava Vladu Republike Hrvatske o provođenju regionalne razvojne politike dok je člankom 12. Pravilnika utvrđeno da županije izvještavaju MRRFEU o provedbi županijskih razvojnih strategija (ŽRS-a).

Sukladno članku 12. Pravilnika o obveznom sadržaju, metodologiji izrade i načinu vrednovanja županijskih razvojnih strategija (NN 53/2010), Krapinsko-zagorska županija i Zagorska razvojna agencija d.o.o. izvještavaju o procesu implementacije Strategije kao temeljnog alata strateškog planiranja u Krapinsko-zagorskoj županije.

Izvešće se podnosi Ministarstvu regionalnog razvoja i fondova Europske unije. Dva su cilja izvještavanja. Prvi se cilj odnosi na sumarno prikazivanje provedenih razvojnih mjera s ciljem postizanja strateških ciljeva i prioriteta razvoja utvrđenih Strategijom razvoja Krapinsko – zagorske županije, dok je drugi cilj usmjeren na izvještavanje o postignutim konkretnim rezultatima provedenih razvojnih mjera pomoću pokazatelja rezultata.

Izveštajno razdoblje koje je obuhvaćeno ovim Izveštajem je 2015. godina.

Sukladno načelu Partnerstva i suradnje (Zakon, Članak 6.), politika regionalnog razvoja temelji se na partnerstvu i suradnji između javnog, privatnog i civilnog sektora, pod čim se razumijeva suradnja između tijela državne uprave, jedinica područne (regionalne) samouprave, jedinica lokalne samouprave, gospodarskih subjekata, znanstvene zajednice, socijalnih partnera i organizacija civilnoga društva s područja statističke regije.

U izradi Izveštaja ravnopravno su sudjelovali svi članovi Partnerskog vijeća Krapinsko – zagorske županije (dalje u tekstu PV KZŽ) te upravni odjeli Krapinsko-zagorske županije, jedinice lokalne samouprave (32), javne institucije (ŽUC, Zavod za prostorno uređenje, Zagorska razvojna agencija, TZ KZŽ, JUZUZPV KZŽ, HZZ PU Krapina, REGEA, Hrvatske ceste, Zagorski vodovod, Opća bolnica Zabok, specijalna bolnica za medicinsku rehabilitaciju Krapinske Toplice, Specijalna bolnica za medicinsku rehabilitaciju Stubičke toplice, Zavod za hitnu medicinu Krapinsko – zagorske županije, Dom zdravlja Krapinsko – zagorske županije.), komore (HGK ŽK Krapina, OKKZŽ), te civilni sektor – udruge (Mreža udruga Zagor- djeluje na području županije) i Krapinsko – zagorski aerodrom.

Podatci za izvještaj zaprimljeni su od ukupno 25 općina te 7 gradova. Sve javne institucije Krapinsko-zagorske županije dostavile su tražene podatke.

Procesom planiranja Strategije te odlukom PV KZŽ, Zagorska razvojna agencija d.o.o., za promicanje regionalnog razvoja (u daljnjem tekstu Agencija), kao regionalni koordinator, imenovana je glavnim nositeljem Strategije te odgovorna za pripremanje Izvještaja. Helena Matuša imenovana je kontakt osobom za sve poslove vezane za Strategiju (e-mail: helena@zara.hr, 049 373 161).

2. Provedba mjera ŽRS po područjima razvoja

2.1 Financijski izvještaj

Provedene razvojne mjere u izvještajnom razdoblju (2015) analizirane su u kratkom financijskom izvještaju. Financijski izvještaj sastavljen je od opisnog i tabličnog dijela. Provedbene razvojne mjere u tabličnom dijelu grupirane su prema skupinama razvojnih mjera, po područjima razvoja za ostvarenje pojedinog prioriteta i strateškog cilja utvrđenih u Strategiji.

Opisana su ukupno planirana sredstva za ostvarivanje skupine razvojnih mjera (2011.-2015.), planirana sredstva za ostvarivanje skupine razvojnih mjera u izvještajnom razdoblju (2015.) te utrošena sredstva za provedbu skupine mjera u izvještajnom razdoblju (2015.) prema izvorima financiranja (državni proračun, županijski proračun, lokalni proračun, pomoći Europske unije, javna poduzeća, ostali izvori (javno-privatna partnerstva, koncesije, sredstva privatnog sektora), ukupno).

Cjelokupan financijski izvještaj o provedenim mjerama prikazan je u Prilogu 1 (**Financijski izvještaj o provedbi skupine mjera ŽRS po područjima razvoja**), tablica T-1_Financijski izvještaj.

Područja razvoja	Skupina mjera	Mjere u ŽRS (numerički kod u ŽRS)	Naziv mjere
Gospodarstvo	Mjere unapređenja, poticanja i razvoja poljoprivrede, šumarstva i ribarstva	2.1.1.	Razvoj voćarske i vinogradarske proizvodnje
		2.1.2.	Razvoj povrćarske i cvječarske proizvodnje
		2.1.3.	Razvoj proizvodnje mlijeka
		2.1.4.	Razvoj proizvodnje mesa
		2.2.1.	Izrada strategije ruralnog razvoja
		2.3.2.	Osnivanje i jačanje zadruga i udruga proizvođača
		2.2.4.	Razvoj tradicionalnih obrta
		2.3.3.	Razvoj autohtonih i poljoprivredno - prehrambenih proizvoda s višom

			dodanom vrijednosti	
Mjere unapređenja, poticanja i razvoja prerađivačke industrije	2.2.2.		Razvoj poduzetništva i obrta u ruralnom prostoru	
	1.1.1.		Unapređenje poduzetničke i obrtničke infrastrukture	
Mjere unapređenja, poticanja i razvoja ICT sektora	3.5.3.		Dostupna i kvalitetna informacijsko-komunikacijska tehnologija	
Mjere unapređenja, poticanja i razvoja turizma	2.2.3.		Razvoj turizma u ruralnom prostoru	
	1.2.2.		Razvoj novih selektivnih turističkih programa	
	1.2.3.		Promocija Zagorja kao turističke regije	
	1.2.4.		Razvoj potporne infrastrukture	
	1.2.1.		Unapređenje postojećih oblika turizma s posebnim naglaskom na toplički i wellness turizam	
Mjere za razvoj poduzetništva (horizontalne mjere)	1.1.3.		Razvoj regionalnih poslovnih, obrtničkih i turističkih zona	
	1.1.6.		Razvoj financijskih i drugih instrumenata za potporu poduzetništvu i obrtništvu	
	1.1.7.		Socijalno poduzetništvo	
	1.1.9.		Umrežavanje poslovnog sektora s javnim i znanstveno – istraživačkim sektorom	
UKUPNO KUNA	PLANIRANO	12.371.344,87 kn	UTROŠENO	12.514.346,97 kn
Komunalna infrastruktura	Mjere unapređenja i razvoja prometne infrastrukture - ceste	4.4.6.	Zaštita i saniranje klizišta	
		4.4.7.	Izgradnja i održavanje sustava prometne infrastrukture	
		2.1.6.	Razvoj ruralne infrastrukture	
	Mjere unapređenja i razvoja vodoopskrbe	4.4.2.	Izgradnja i unapređenje sustava vodoopskrbe	
		Mjere unapređenja i razvoja odvodnje	4.4.3.	Izgradnja sustava odvodnje i pročišćavanja otpadnih voda
	4.4.5.		Zaštita od poplava	
	Mjere unapređenja i razvoja energetske infrastrukture	3.1.7.	Info centar za energetske učinkovitost	
Mjere unapređenja i razvoja prometne infrastrukture - željeznica	4.4.8.	Unapređenje javnog prijevoza sa Zagrebom, Zagrebačkom županijom i unutar županije		
UKUPNO KUNA	PLANIRANO	119.714.222,33 kn	UTROŠENO	108.422.520,29 kn
Društvene djelatnosti	Mjere unapređenja i razvoja u području socijalne skrbi	3.4.2.	Unapređenje socio - zdravstvene zaštite starijih osoba	
		3.4.3.	Razvoj institucija za brigu o starijim osobama, osobama s poteškoćama i osobama s posebnim potrebama	
	Mjere unapređenja i razvoja u području odgoja i obrazovanja	3.1.1.	Jačanje sposobnosti i kvalitete obrazovnih institucija (predškolskog, osnovnog i srednjoškolskog te stručnog obrazovanja)	
		3.1.2.	Razvoj visokoškolskog obrazovanja	
	Mjere unapređenja i razvoja u	4.2.2.	Poticanje kulturnog stvaralaštva	

	području kulture, zaštita kulturne i prirodne baštine	4.2.1.	Očuvanje i održivo korištenje materijalne i nematerijalne kulturne baštine
		4.2.3.	Njegovanje zagorskog identiteta i njegove prepoznatljivosti
	Mjere unapređenja i razvoja u području zdravstva	3.4.1.	Unapređenje uvjeta i kvalitete rada u zdravstvenim djelatnostima
	Mjere unapređenja i razvoja u području sporta	3.3.4.	Razvoj športskih programa, sadržaja i izgradnja športskih objekata
UKUPNO KUNA	PLANIRANO 204.305.001,92 kn	UTROŠENO	194.399.070,81 kn
Zaštita okoliša, prostor i priroda	Mjere unapređenja i razvoja u području gospodarenja otpadom	4.4.1.	Izgradnja i unapređenje sustava gospodarenja otpadom
	Mjere unapređenja i razvoja u području zaštite voda, mora, zraka i tla	2.1.7.	Agrookolišne mjere
		4.3.1.	Razvoj sustava praćenja i upravljanja stanjem u prostoru i stanja okoliša
	Mjere unapređenja i razvoja u području učinkovitog korištenja energije i obnovljivih izvora energije	1.1.8.	Energetska učinkovitost u gospodarstvu
		4.1.4.	Jačanje svijesti o važnosti energetske učinkovitosti i obnovljivih izvora energije u očuvanju prirode
		4.3.2.	Uspostava sustava proizvodnje i korištenje energije iz obnovljivih izvora
	Mjere unapređenja i razvoja u području upravljanja zaštićenim područjima i parkovima prirode	4.1.1.	Zaštita i očuvanje prirodnih vrijednosti
		4.1.2.	Vrednovanje prirodnih vrijednosti i njihovo uključivanje u projekte razvoja Županije i JLS
		4.1.3.	Jačanje svijesti o važnosti i značaju očuvanja prirode
	UKUPNO KUNA	PLANIRANO 10.347.390,31 kn	UTROŠENO
Ljudski potencijali	Mjere unapređenja i razvoja tržišta rada i zapošljavanja	3.1.5.	Promicati razvoj ljudskog kapitala i cjeloživotnog učenja
	Mjere stručnog usavršavanja i cjeloživotnog obrazovanja	3.1.4.	Promicati razvoj ljudskog kapitala i cjeloživotnog učenja
	Mjere socijalnog uključivanja	3.3.2.	Promicanje socijalnog uključivanja ranjivih skupina u društvo i gospodarstvo
		3.3.3.	Provođenje Županijskog programa djelovanja za mlade
UKUPNO KUNA	PLANIRANO 4.317.339,48 kn	UTROŠENO	44.313.701,58 kn
Institucije	Mjere unapređenja i razvoja institucija regionalne i lokalne samouprave	3.2.1.	Jačanje sposobnosti ljudskog potencijala područne (regionalne) i lokalne samouprave za upravljanje razvojem
		3.2.2.	Jačanje sposobnosti za razvoj međužupanijske, prekogranične i međunarodne suradnje te korištenje EU fondova
		3.5.2.	Jačanje institucionalne sposobnosti javne uprave
	Mjere unapređenja i razvoja civilnog društva	3.3.1.	Unapređenje sposobnosti i organizacije civilnog društva za sudjelovanje u upravljanju lokalnim razvojem
UKUPNO KUNA	PLANIRANO 7.202.311,74 kn	UTROŠENO	7.198.712,11 kn
Ostalo	Mjere zaštite ljudi i imovine	3.1.6.	Unapređenje kapaciteta za pružanje

			zaštite i spašavanje	
UKUPNO KUNA	PLANIRANO	15.650.275,00 kn	UTROŠENO	15.397.714,02 kn
UKUPNO KUNA	PLANIRANO	375.108.513,95 kn	UTROŠENO	393.215.228,67 kn

Prema analizi financijskog izvještaja vidljivo je kako u sljedećim mjerama Strategije nije bilo financijskih ulaganja:

Područja razvoja	Skupina mjera	Mjere u ŽRS (numerički kod u ŽRS)	Naziv mjere	Nositelji
Gospodarstvo	Mjere unapređenja, poticanja i razvoja poljoprivrede, šumarstva i ribarstva	2.3.4.	Dodjela zaštitnog znaka «Izvorno zagorsko»	KZŽ, Zagorska razvojna agencija d.o.o., udruge, zadruge, gospodarstvenici županije.
		2.3.1.	Gradnja preradbenih i skladišnih kapaciteta	KZŽ, Zagorska razvojna agencija d.o.o.
	Mjere unapređenja, poticanja i razvoja prerađivačke industrije	1.1.2.	Razvoj tehnološke infrastrukture	KZŽ (UO nadležan za gospodarstvo), JLS i Zagorska razvojna agencija d.o.o.–nadležni za razvoj/uspostavu tehnološke infrastrukture. HGK ŽK Krapina, OKKZŽ, HZZ PU Krapina, udruga inovatora KZŽ te obrazovne i visokoškolske institucije – odgovorni za spremnost na suradnju s uspostavljenim potpornim subjektima.
	Mjere unapređenja, poticanja i razvoja opskrbe električnom energijom i plinom	4.4.4.	Plinifikacija Županije	Energetska poduzeća, jedinice lokalne samouprave, KZŽ, Hrvatska energetska regulatorna agencija, Zavod za prostorno uređenje KZŽ-a.
	Mjere unapređenja, poticanja i razvoja prijevoza	1.3.2.	Logistički park – logističko – distributivni centar	KZŽ, OKKZŽ, HGK ŽK Krapina, JLS, privatne tvrtke.
		1.3.1.	Razvoj usluga u funkciji tranzitnog prometa	KZŽ, jedinice lokalne samouprave, gospodarstvenici i dr.
	Mjere unapređenja, poticanja i razvoja ICT sektora	3.5.1.	Razvoj informacijskog društva	KZŽ, jedinice lokalne samouprave, komunalna poduzeća, nevladine asocijacije, udruge

	Mjere za razvoj poduzetništva (horizontalne mjere)	1.1.5.	Jačanje sposobnosti za privlačenje ulaganja	Krapinsko – zagorska županija (Upravni odjel nadležan za gospodarstvo), nacionalne institucije nadležne za gospodarstvo i regionalni razvoj, Zagorska razvojna agencija d.o.o., jedinica lokalne samouprave, HGK ŽK Krapina, OKKZZ – nadležni za izradu strategije privlačenja potencijalnih ulagača odnosno investitora
		1.1.4.	Razvoj klastera	KZZ (UO nadležan za gospodarstvo), Zagorska razvojna agencija d.o.o., HGK ŽK Krapina i OKKZZ – nadležni za tehničku i financijsku podršku pri uspostavi klastera. Poduzetnici – odgovorni za suradnju pri uspostavi i funkcioniranju klastera
Komunalna infrastruktura	Mjere unapređenja i razvoja energetske infrastrukture	2.1.5.	Razvoj infrastrukture za obnovljive izvore energije i usklađivanje s Nitratnom direktivom	REGEA, Zagorska razvojna agencija d.o.o., KZZ, poljoprivredna gospodarstva
Ljudski potencijali	Mjere unapređenja i razvoja tržišta rada i zapošljavanja	3.1.3.	Razvoj ljudskih resursa u skladu s potrebama gospodarstva (edukacija za poduzetništvo sadašnjih te budućih radnika i poslodavaca)	Upravni odjel za gospodarstvo Krapinsko – zagorske županije, HZZ PU Krapina, Zagorska razvojna agencija d.o.o., OKKZZ, HGK ŽK Krapina, obrazovne institucije
Zaštita okoliša, prostor i priroda	Mjere unapređenja i razvoja u području učinkovitog korištenja energije i obnovljivih izvora energije	4.3.3.	Održivo korištenje geotermalnih izvora (Zaštita i korištenje geotermalnih izvora)	Sustav turističkih zajednica i jedinica lokalne samouprave koji imaju na svom području termalne izvore, TZ KZZ, Krapinsko – zagorska županija, Zagorska razvojna agencija d.o.o., ostali subjekti koji su direktno uključeni u eksploataciju termalnih izvora

Financijska analiza provedbe mjera županijske razvojne strategije pokazuje da su se predviđeni prioriteti i mjere proveli u iznosu od 104,82% planiranih sredstava. Ujedno, u 2015. godini utrošeno je 17,91% sredstava više nego 2014. godine. Ovi podatci ukazuju na veću koncentriranost sredstava, pozitivne korake u planiranju proračuna, polagan oporavak financijskog kapaciteta jedinica lokalne (regionalne) samouprave te zajedničko djelovanje pojedinih glavnih dionika kako bi se ostvarili definirani ciljevi. Razlozi za više utrošenih sredstava su prije svega vidljivi kod mjere 3.1.5. Razvoj tržišta rada gdje utrošena sredstva obuhvaćaju mjere za zapošljavanje: stručno osposobljavanje (1024 osoba, utrošeno 27.266.779,43 kn), dugotrajno nezaposlene osobe (212 osoba, 3.301.500,00 kn) osobe iznad

50 godina (41 osobe, 526.500 kn), mlade osobe bez iskustva (171 osoba, 1.950.200,00 kn), rad nakon stručnog osposobljavanja (62 osobe, 979.708,33 kn) samozapošljavanje (90 osoba, 2.250.000,00 kn).

Mjere koje se nisu provodile različite su od prijašnjih godina. Nprovedene mjere su pokazatelj redefiniranja strategije, to jest izrada nove strategije za naredno razdoblje. Mjere koje se u 2015. godini provele s obzirom na prošlu godinu su: 1.1.7. Socijalno poduzetništvo, 1.1.9. Umrežavanje poslovnog sektora s javnim i znanstveno – istraživačkim sektorom, 1.2.1. Unapređenje postojećih oblika turizma s posebnim naglaskom na toplički i wellness turizam, 2.2.4. Razvoj tradicionalnih obrta, 3.1.7. Info centar za energetska učinkovitost. Mjera 4.3.3. Održivo korištenje geotermalnih izvora (Zaštita i korištenje geotermalnih izvora) se s obzirom na 2014. godinu u 2015. godini nije provodila.

2.2. Izvještaj o pokazateljima rezultata

Pokazatelji rezultata provedenih mjera u Strategiji grupirani su prema skupinama razvojnih mjera. Kako u pokazateljima rezultata nema polazne vrijednosti za 2010. godinu (zbog nedostatka informacija u Akcijskom planu i raspisu mjera u Strategiji), nije moguće odrediti realan učinak provedenih mjera na području Krapinsko-zagorske županije. Pokazatelji rezultata za 2015. nalaze se u Prilogu 1 (**Izvještaj o pokazateljima rezultata provedbe skupine mjera ŽRS po područjima razvoja**), tablica T-2_Pokazatelji rezultata

2.3. Provedba mjera ŽRS prema posebnim područjima

Krapinsko-zagorska županija nema razvijen program pomaganja područjima posebne državne skrbi izvan regulatornoga zakonskog okvira na nacionalnoj razini. U programima namijenjenim malom i srednjem poduzetništvu evaluiraju se financijski pokazatelji poslovnih subjekata. U izgradnji infrastrukture utvrđeni su kriteriji po kojima se financijska sredstva dodjeljuju jedinicama lokalne samouprave. Mjere koje se odnose na stanovništvo ovise o financijskom stanju pojedinca te se temeljem toga, na razini upravnih odjela, sukladno važećim zakonima, donosi odluka o dodjeli pomoći (jednokratne pomoći, subvencije).

3. Razvojni projekti

Ovaj dio izvještaja obuhvaća razvojne projekte (kapitalne investicije) koji su u tijeku te se nalaze u Bazi projekata Krapinsko – zagorske županije koja je sastavni dio Strategije. U bazu ulaze svi projekti koji zadovoljavaju osnovni kriterij odabira: usklađenost sa razvojnom strategijom, određenim ciljevima, prioritetima i mjerama, za što je implicitno utvrđena i usklađenost s nacionalnim i programima EU-a. Ovaj dio izvještaja sadrži i popis i opis kapitalnih investicija na području Krapinsko-zagorske županije koji je sastavljen putem Javnog poziva za prikupljanje projektnih ideja/projekata. 2015. godine obrazac za Bazu projekata popunjavao se isključivo putem on line obrasca koji se nalazio na službenoj stranici Zagorske razvojne agencije d.o.o. u dijelu Baza projekata te mu je pristup bio omogućen putem kreiranja vlastitog korisničkog imena i lozinke. Pristigli projekti su se pregledavali i odobrivali temeljem uvjeta poziva i obrasca. Svi projekti koji nisu ispunili opće uvjete nisu prihvaćeni.

Projekti predstavljaju razvojni potencijal koji su dio ukupnih razvojnih mjera poduzetih u cilju ostvarivanja prioriteta i strateških ciljeva utvrđenih u Strategiji. Jednim dijelom sadržani su i u planovima razvojnih programa proračunskih korisnika – županija, gradova i općina na području Krapinsko-zagorske županije.

Od prikupljenih projekata u 2015.g. u tijeku su 3 projekta koji se nalaze u bazi projekata Krapinsko – zagorske županije u vrijednosti od 36.093,00EUR za jedan projekt, dok za dva projekta nije navedena vrijednost projekta.

Sistematičan prikaz projekata u provedbi dan je u Prilogu1 **Popis razvojnih projekata u izvještajnom razdoblju – 2011 - 2014**, tablica T-5_Razvojni projekti te **Popis razvojnih projekata u izvještajnom razdoblju**, tablica T-5_Razvojni projekti_2015. godina).

4. Izazovi u provedbi ŽRS-a

Izveštaj o provedbi Strategije za 2015. godinu, kao i prethodnih godina, detektirao je najveći problem procesa strateškog planiranja kao nedovoljno poznavanje samog procesa od strane glavnih dionika. Prethodnih godina Zagorska razvojna agencija d.o.o. kao regionalni koordinator ukazivala je na činjenicu da proces strateškog planiranja u jedinicama lokalne samouprave nije dovoljno prepoznat te da postoji neusklađenost u razvojnim planovima lokalne i regionalne razine. Osim u planiranju, neusklađenost postoji i na razini praćenja učinaka te izvještavanja. Glavni uzrok tome je i dalje nedovoljna upoznatost sa Strategijom koja predstavlja ishodišni dokument razvoja. Nepoznavanje Strategije dovodi i do problema u Izvještavanju. Prihodi i rashodi u proračunima i proračunske linije gradova i općina ne mogu se u potpunosti uskladiti sa razvojnim mjerama u Strategiji što je i dokazano u Financijskom izvještaju o provedbi Strategije.

Provedene aktivnosti rezultirale su jačanjem svijesti pojedinih lokalnih jedinica koje su početkom 2014. i 2015. godine krenule u izradu svojih lokalnih razvojnih strategija.

Glavni izazovi u provedbi strategije i dalje ostaju nepoznavanje procesa nekih dionika što rezultira time da se realni učinci mjera ne mogu se kvalitetno izmjeriti jer svaka jedinica lokalne samouprave te ostali dionici razvoja još uvijek vode zasebne i različite evidencije.

5. Potreba za revizijom ŽRS-a

Partnersko vijeće Krapinsko-zagorske županije te regionalni koordinator (Agencija), provedbom Strategije, utvrdili su da ne postoji potreba za revidiranjem Strategije. Taj zaključak proizlazi iz činjenice da navedena Strategija sa 2015.godinom prestaje biti važeća, a sukladno važećem Zakonu o regionalnom razvoju i pod zakonskim aktima, Zagorska razvojna agencija d.o.o. kao regionalni koordinator izradila je nacrt nove Strategije razvoja za naredno programsko razdoblje. Napravljen je nacrt Strategije razvoja Krapinsko – zagorske županije do 2020. godine. Sukladno KODEKSU SAVJETOVANJA SA ZAINTERESIRANOM JAVNOŠĆU U POSTUPCIMA DONOŠENJA OPĆIH AKATA KRAPINSKO-ZAGORSKE ŽUPANIJE, Krapinsko-zagorska županija je objavila nacrt Strategije razvoja Krapinsko-zagorske županije do 2020. godine te pozvala sve zainteresirane građane i građanke Županije da sudjeluju u savjetovanju i komentare pošalju najkasnije do 16. srpnja 2016. godine.

Strategija razvoja Krapinsko–zagorske županije do 2020. godine sastoji se od:

- osnovne analize stanja uz definirane razvojne potrebe i razvojne probleme,
- SWOT analize (razvojne snage, slabosti, mogućnosti, prijetnje),
- županijske razvojne vizije,

- strateških razvojnih ciljeva, prioriteta i mjera,
- provedbenog okvira koji prikazuje financijski okvir, akcijski plan, strateške projekte Krapinsko-zagorske županije, institucionalni okvir za provedbu Strategije
- kratkog pregleda rezultata provođenja prijašnjih strategija
- identifikacije politike Županije prema posebnim područjima
- opisa temeljnih horizontalnih načela provedbe Strategije
- akcijskog plana po ciljevima
- financijskog okvira
- Komunikacijske strategije za provedbu Strategije razvoja
- Strateške studije utjecaja na okoliš Strategije razvoja Krapinsko - zagorske županije

Strateški okvir razvoja predstavlja artikulaciju promjena koje se žele postići u društveno-ekonomskom razvoju Krapinsko-zagorske županije. Odluka o promjenama donosi se u skladu s identificiranim potrebama razvoja koje su sustavno prikazane u SWOT analizi, a u kontekstu ograničenih financijskih kapaciteta.

Nakon identificiranih potreba, izrađena je vizija razvoja Krapinsko-zagorske županije. Vizija predstavlja sažetu i jasnu predodžbu o željenom postignuću u razvoju županije te je zasnovana na realnim saznanjima u osnovnoj analizi, SWOT analizi te idejama o budućem razvoju županije.

Planira se da Strategija bude usvojena na radu Skupštine Krapinsko – zagorske županije u rujnu 2016. godine.

Prilozi

- Tablica 1. Financijski izvještaj o provedbi skupine mjera ŽRS po područjima razvoja
- Tablica 2. Izvještaj o pokazateljima rezultata provede skupine mjera ŽRS po područjima razvoja
- Tablica 3. Financijski izvještaj o provedbi skupine mjera ŽRS u posebnim područjima
- Tablica 4. Izvještaj o pokazateljima rezultata provedbe skupine mjera ŽRS u posebnim područjima
- Tablica 5. Popis razvojnih projekata u izvještajnom razdoblju 2015.

Tablice 1., 2., 3., 4. i 5. opisane su u prethodnim dijelovima ovog Izvještaja nalaze se u posebnoj Excel datoteci kao posebni *radni listovi*.

Izveštaj izradili:

Zagorska razvojna agencija d.o.o. za promicanje regionalnog razvoja

Helena Matuša, zamjenica direktorice

42. 

Marija Jazbec Karažija, stručna suradnica



Silvija Malogorski, stručna suradnica





TABLICA 1. FINANCISKI IZVJEŠTAJ O PROVEDBI KUPNE MJERE ŽRS PO PODRUČJIMA RAZVOJA

Područje razvoja	Skupina mjera	Mjera u ŽRS (numerič. vrijednost u ŽRS)	Prioritet u ŽRS (numerič. vrijednost u ŽRS)	Strateški cilj u ŽRS (numerič. vrijednost u ŽRS)	Planirana sredstva za provedbu skupine mjera (2011.-2015.)						Planirana sredstva za provedbu skupine mjera u izvještajnom razdoblju (2015.)						Utrošena sredstva za provedbu skupine mjera u izvještajnom razdoblju (2015.)								
					Državni proračun	Županijski proračun	Lokalni proračun	Pomoći Europske unije	Javna poduzetka	Ostali izvori**	Sveukupno	Državni proračun	Županijski proračun	Lokalni proračun	Pomoći Europske unije	Javna poduzetka	Ostali izvori**	Sveukupno	Državni proračun	Županijski proračun	Lokalni proračun	Pomoći Europske unije	Javna poduzetka	Ostali izvori**	Sveukupno
Mjere usmjerenja, potporna i razvojne poliprivredne, humanitarne i obrazovne	2.1.1	340.000,00	340.000,00	170.000,00	850.000,00	0,00	0,00	1.700.000,00	0,00	83.750,00	63.000,00	0,00	0,00	0,00	146.750,00	0,00	83.750,00	50.022,63	0,00	0,00	0,00	0,00	133.772,63		
	2.1.2	500.000,00	500.000,00	250.000,00	1.250.000,00	0,00	0,00	2.500.000,00	0,00	125.000,00	31,00	0,00	0,00	0,00	125.031,00	0,00	125.000,00	31,00	0,00	0,00	0,00	0,00	150.031,00		
	2.1.3	1.400.000,00	1.400.000,00	700.000,00	3.500.000,00	0,00	0,00	7.000.000,00	0,00	563.700,00	210.000,00	0,00	0,00	0,00	773.700,00	0,00	563.700,00	143.000,00	0,00	0,00	0,00	0,00	706.700,00		
	2.1.4	600.000,00	600.000,00	300.000,00	1.500.000,00	0,00	0,00	3.000.000,00	0,00	85.000,00	136.600,00	0,00	0,00	0,00	221.600,00	0,00	85.000,00	107.600,00	0,00	0,00	0,00	0,00	0,00	192.600,00	
	2.2.1	0,00	500.000,00	0,00	250.000,00	0,00	0,00	1.000.000,00	0,00	0,00	143.000,00	0,00	0,00	0,00	143.000,00	0,00	0,00	137.375,00	0,00	0,00	0,00	0,00	0,00	137.375,00	
	2.2.4	0,00	100.000,00	0,00	100.000,00	0,00	0,00	200.000,00	0,00	200.000,00	0,00	0,00	0,00	0,00	200.000,00	0,00	200.000,00	0,00	0,00	0,00	0,00	0,00	0,00	200.000,00	
	2.4.1	1.800.000,00	600.000,00	300.000,00	3.000.000,00	0,00	0,00	300.000,00	0,00	0,00	0,00	0,00	0,00	0,00	0,00	0,00	0,00	0,00	0,00	0,00	0,00	0,00	0,00	0,00	
	2.3.2	1.500.000,00	500.000,00	250.000,00	2.250.000,00	0,00	0,00	250.000,00	0,00	377.718,95	107.600,00	0,00	0,00	0,00	485.318,95	0,00	377.718,95	102.818,62	0,00	0,00	0,00	0,00	0,00	480.537,57	
	2.3.3	1.600.000,00	600.000,00	300.000,00	2.500.000,00	0,00	0,00	500.000,00	0,00	218.019,12	0,00	0,00	0,00	0,00	218.019,12	0,00	218.019,12	0,00	0,00	0,00	0,00	0,00	0,00	0,00	218.019,12
	2.3.4	180.000,00	120.000,00	60.000,00	300.000,00	0,00	0,00	0,00	0,00	0,00	0,00	0,00	0,00	0,00	0,00	0,00	0,00	0,00	0,00	0,00	0,00	0,00	0,00	0,00	
	2.4.2	0,00	750.000,00	750.000,00	1.500.000,00	0,00	0,00	3.000.000,00	204.600,00	654.134,81	67.500,00	0,00	0,00	0,00	916.234,81	13.137,50	654.134,81	55.903,00	0,00	0,00	0,00	0,00	0,00	0,00	725.175,31
	2.4.3	2.000.000,00	750.000,00	750.000,00	2.500.000,00	0,00	0,00	6.000.000,00	440.000,00	2.500.000,00	1.482.000,00	0,00	0,00	0,00	3.982.000,00	734.600,00	463.348,38	394.141,12	188.375,00	0,00	0,00	0,00	0,00	0,00	2.468.965,48
2.4.4	3.000.000,00	2.500.000,00	2.500.000,00	2.500.000,00	0,00	0,00	10.000.000,00	0,00	0,00	0,00	0,00	0,00	0,00	0,00	0,00	0,00	0,00	0,00	0,00	0,00	0,00	0,00	0,00		
4.4.4	0,00	500.000,00	500.000,00	5.000.000,00	4.000.000,00	0,00	10.000.000,00	0,00	0,00	0,00	0,00	0,00	0,00	0,00	0,00	0,00	0,00	0,00	0,00	0,00	0,00	0,00	0,00	0,00	
4.4.4	0,00	500.000,00	500.000,00	5.000.000,00	4.000.000,00	0,00	10.000.000,00	0,00	0,00	0,00	0,00	0,00	0,00	0,00	0,00	0,00	0,00	0,00	0,00	0,00	0,00	0,00	0,00	0,00	
4.4.4	0,00	500.000,00	500.000,00	5.000.000,00	4.000.000,00	0,00	10.000.000,00	0,00	0,00	0,00	0,00	0,00	0,00	0,00	0,00	0,00	0,00	0,00	0,00	0,00	0,00	0,00	0,00	0,00	
4.4.4	0,00	500.000,00	500.000,00	5.000.000,00	4.000.000,00	0,00	10.000.000,00	0,00	0,00	0,00	0,00	0,00	0,00	0,00	0,00	0,00	0,00	0,00	0,00	0,00	0,00	0,00	0,00	0,00	
4.4.4	0,00	500.000,00	500.000,00	5.000.000,00	4.000.000,00	0,00	10.000.000,00	0,00	0,00	0,00	0,00	0,00	0,00	0,00	0,00	0,00	0,00	0,00	0,00	0,00	0,00	0,00	0,00	0,00	
4.4.4	0,00	500.000,00	500.000,00	5.000.000,00	4.000.000,00	0,00	10.000.000,00	0,00	0,00	0,00	0,00	0,00	0,00	0,00	0,00	0,00	0,00	0,00	0,00	0,00	0,00	0,00	0,00	0,00	
4.4.4	0,00	500.000,00	500.000,00	5.000.000,00	4.000.000,00	0,00	10.000.000,00	0,00	0,00	0,00	0,00	0,00	0,00	0,00	0,00	0,00	0,00	0,00	0,00	0,00	0,00	0,00	0,00	0,00	
4.4.4	0,00	500.000,00	500.000,00	5.000.000,00	4.000.000,00	0,00	10.000.000,00	0,00	0,00	0,00	0,00	0,00	0,00	0,00	0,00	0,00	0,00	0,00	0,00	0,00	0,00	0,00	0,00	0,00	
4.4.4	0,00	500.000,00	500.000,00	5.000.000,00	4.000.000,00	0,00	10.000.000,00	0,00	0,00	0,00	0,00	0,00	0,00	0,00	0,00	0,00	0,00	0,00	0,00	0,00	0,00	0,00	0,00	0,00	
4.4.4	0,00	500.000,00	500.000,00	5.000.000,00	4.000.000,00	0,00	10.000.000,00	0,00	0,00	0,00	0,00	0,00	0,00	0,00	0,00	0,00	0,00	0,00	0,00	0,00	0,00	0,00	0,00	0,00	
4.4.4	0,00	500.000,00	500.000,00	5.000.000,00	4.000.000,00	0,00	10.000.000,00	0,00	0,00	0,00	0,00	0,00	0,00	0,00	0,00	0,00	0,00	0,00	0,00	0,00	0,00	0,00	0,00	0,00	
4.4.4	0,00	500.000,00	500.000,00	5.000.000,00	4.000.000,00	0,00	10.000.000,00	0,00	0,00	0,00	0,00	0,00	0,00	0,00	0,00	0,00	0,00	0,00	0,00	0,00	0,00	0,00	0,00	0,00	
4.4.4	0,00	500.000,00	500.000,00	5.000.000,00	4.000.000,00	0,00	10.000.000,00	0,00	0,00	0,00	0,00	0,00	0,00	0,00	0,00	0,00	0,00	0,00	0,00	0,00	0,00	0,00	0,00	0,00	
4.4.4	0,00	500.000,00	500.000,00	5.000.000,00	4.000.000,00	0,00	10.000.000,00	0,00	0,00	0,00	0,00	0,00	0,00	0,00	0,00	0,00	0,00	0,00	0,00	0,00	0,00	0,00	0,00	0,00	
4.4.4	0,00	500.000,00	500.000,00	5.000.000,00	4.000.000,00	0,00	10.000.000,00	0,00	0,00	0,00	0,00	0,00	0,00	0,00	0,00	0,00	0,00	0,00	0,00	0,00	0,00	0,00	0,00	0,00	
4.4.4	0,00	500.000,00	500.000,00	5.000.000,00	4.000.000,00	0,00	10.000.000,00	0,00	0,00	0,00	0,00	0,00	0,00	0,00	0,00	0,00	0,00	0,00	0,00	0,00	0,00	0,00	0,00	0,00	
4.4.4	0,00	500.000,00	500.000,00	5.000.000,00	4.000.000,00	0,00	10.000.000,00	0,00	0,00	0,00	0,00	0,00	0,00	0,00	0,00	0,00	0,00	0,00	0,00	0,00	0,00	0,00	0,00	0,00	
4.4.4	0,00	500.000,00	500.000,00	5.000.000,00	4.000.000,00	0,00	10.000.000,00	0,00	0,00	0,00	0,00	0,00	0,00	0,00	0,00	0,00	0,00	0,00	0,00	0,00	0,00	0,00	0,00	0,00	
4.4.4	0,00	500.000,00	500.000,00	5.000.000,00	4.000.000,00	0,00	10.000.000,00	0,00	0,00	0,00	0,00	0,00	0,00	0,00	0,00	0,00	0,00	0,00	0,00	0,00	0,00	0,00	0,00	0,00	
4.4.4	0,00	500.000,00	500.000,00	5.000.000,00	4.000.000,00	0,00	10.000.000,00	0,00	0,00	0,00	0,00	0,00	0,00	0,00	0,00	0,00	0,00	0,00	0,00	0,00	0,00	0,00	0,00	0,00	
4.4.4	0,00	500.000,00	500.000,00	5.000.000,00	4.000.000,00	0,00	10.000.000,00	0,00	0,00	0,00	0,00	0,00	0,00	0,00	0,00	0,00	0,00	0,00	0,00	0,00	0,00	0,00	0,00	0,00	
4.4.4	0,00	500.000,00	500.000,00	5.000.000,00	4.000.000,00	0,00	10.000.000,00	0,00	0,00	0,00	0,00	0,00	0,00	0,00	0,00	0,00	0,00	0,00	0,00	0,00	0,00	0,00	0,00	0,00	
4.4.4	0,00	500.000,00	500.000,00	5.000.000,00	4.000.000,00	0,00	10.000.000,00	0,00	0,00	0,00	0,00	0,00	0,00	0,00	0,00	0,00	0,00	0,00	0,00	0,00	0,00	0,00	0,00	0,00	
4.4.4	0,00	500.000,00	500.000,00	5.000.000,00	4.000.000,00	0,00	10.000.000,00	0,00	0,00	0,00	0,00	0,00	0,00	0,00	0,00	0,00	0,00	0,00	0,00	0,00	0,00	0,00	0,00	0,00	
4.4.4	0,00	500.000,00	500.000,00	5.000.000,00	4.000.000,00	0,00	10.000.000,00	0,00	0,00	0,00	0,00	0,00	0,00	0,00	0,00	0,00	0,00	0,00	0,00	0,00	0,00	0,00	0,00	0,00	
4.4.4	0,00	500.000,00	500.000,00	5.000.000,00	4.000.000,00	0,00	10.000.000,00	0,00	0,00	0,00	0,00	0,00	0,00	0,00	0,00	0,00	0,00	0,00	0,00	0,00	0,00	0,00	0,00	0,00	
4.4.4	0,00	500.000,00	500.000,00	5.000.000,00	4.000.000,00	0,00																			

Područje razvoja*	Skupina mjera	Mjera u ZMS (numerič. broj u ZMS)**	Prioritet u ZMS (numerič. kriterij ZMS)**	Strategijska cilja u ZMS (numerič. kriterij ZMS)**	Planirana sredstva za provedbu skupine mjera (2011.-2015.)										Planirana sredstva za provedbu skupine mjera u izvještajnom razdoblju (2015.)													
					Državni proračun	Županijski proračun	Lokalni proračun	Pomoći Europske unije	Javna poduzetna	Ostali izvori***	Sveukupno	Državni proračun	Županijski proračun	Lokalni proračun	Pomoći Europske unije	Javna poduzetna	Ostali izvori***	Sveukupno	Državni proračun	Županijski proračun	Lokalni proračun	Pomoći Europske unije	Javna poduzetna	Ostali izvori***	Sveukupno			
UKUPNO		-	-	-	275.750.000,00	11.245.750,00	111.650.000,00	148.850.000,00	108.000.000,00	82.194.250,00	0,00	737.590.000,00	28.627.923,00	2.696.425,00	46.612.273,96	0,00	47.777.600,67	0,00	119.714.222,63	25.769.877,92	2.628.774,30	34.780.741,77	0,00	45.243.126,30	0,00	106.422.630,29		
Društvena djelatnosti	Mjere usmjerenja i razvoja u području socijalne skrbi	3.1.2	-	-	2.800.000,00	800.000,00	300.000,00	0,00	0,00	100.000,00	4.000.000,00	0,00	0,00	404.000,00	0,00	0,00	0,00	764.000,00	0,00	300.000,00	365.140,60	0,00	0,00	0,00	0,00	725.140,60		
	Mjere usmjerenja i razvoja u području zaštite okoliša i obrazovanja	3.1.3	-	-	3.500.000,00	1.500.000,00	400.000,00	0,00	0,00	100.000,00	5.000.000,00	0,00	0,00	500.000,00	0,00	0,00	0,00	815.000,00	0,00	596.189,00	365.243,00	0,00	0,00	0,00	0,00	0,00	961.432,00	
	Mjere usmjerenja i razvoja u području kulture te zaštite kulturne baštine	3.1.1	-	-	1.350.000,00	9.750.000,00	9.750.000,00	39.000.000,00	0,00	0,00	195.000.000,00	0,00	17.134.813,00	49.110.380,00	37.771.833,63	2.478.000,00	0,00	0,00	106.402.866,63	17.439.893,00	43.114.158,00	35.008.913,12	2.478.000,00	0,00	0,00	0,00	2.000.966.072,14	
	Mjere usmjerenja i razvoja u području kulture te zaštite kulturne baštine	3.1.2	-	-	0,00	2.400.000,00	1.800.000,00	0,00	0,00	1.800.000,00	6.000.000,00	0,00	0,00	699.000,00	2.536.080,00	0,00	0,00	0,00	3.225.080,00	0,00	699.000,00	2.442.528,00	0,00	0,00	0,00	0,00	3.131.528,00	
	Mjere usmjerenja i razvoja u području kulture te zaštite kulturne baštine	3.1.1	-	-	16.000.000,00	6.000.000,00	3.800.000,00	0,00	0,00	0,00	36.000.000,00	0,00	0,00	4.386.000,00	360.000,00	6.479.178,40	91.330.778	0,00	0,00	4.939.028,78	1.468.840,78	303.007,00	6.178.004,18	91.330.778	0,00	0,00	6.183.056,20	
	Mjere usmjerenja i razvoja u području zdravstva	3.2.2	-	-	1.200.000,00	3.000.000,00	600.000,00	0,00	0,00	6.000.000,00	0,00	0,00	0,00	0,00	0,00	0,00	0,00	0,00	6.316.824,41	0,00	356.000,00	4.173.654,18	0,00	0,00	0,00	0,00	6.133.856,18	
	Mjere usmjerenja i razvoja u području zdravstva	3.2.3	-	-	400.000,00	1.200.000,00	450.000,00	0,00	0,00	900.000,00	3.000.000,00	0,00	0,00	72.000,00	0,00	0,00	0,00	0,00	72.000,00	0,00	72.000,00	0,00	0,00	0,00	0,00	0,00	72.000,00	
	Mjere usmjerenja i razvoja u području sporta	3.3.4	-	-	17.500.000,00	3.750.000,00	0,00	0,00	0,00	3.750.000,00	29.000.000,00	0,00	0,00	37.722.567,69	58.181.000,00	184.843,14	0,00	2.714.843,00	7.080.484,00	68.484.249,23	34.145.835,93	18.907.999,87	196.080,00	0,00	3.385.294,00	6.627.688,87	63.923.793,87	
	Mjere izgradnje i obnove objekata javne namjene****	3.3.4	-	-	1.350.000,00	1.350.000,00	4.500.000,00	1.800.000,00	0,00	0,00	9.000.000,00	0,00	0,00	100.000,00	1.924.450,00	8.004.125,84	100.000,00	0,00	0,00	10.132.865,84	100.000,00	1.879.690,00	6.222.000,71	100.000,00	0,00	0,00	6.301.701,71	
	Ostalo																		0,00									0,00
UKUPNO		-	-	-	178.300.000,00	23.250.000,00	20.800.000,00	48.000.000,00	0,00	6.650.000,00	283.000.000,00	58.836.380,69	73.287.300,00	60.212.650,96	2.669.332,78	2.714.843,00	7.085.494,50	0,00	204.805.001,90	54.154.619,61	73.017.973,22	54.514.262,33	2.669.332,78	3.385.204,00	6.627.688,87	0,00	194.369.070,81	
Zaštita okoliša, prostora i prirode	Mjere usmjerenja i razvoja u području gospodarenja otpadom	4.4.1	-	-	0,00	5.000.000,00	5.000.000,00	30.000.000,00	0,00	10.000.000,00	50.000.000,00	0,00	130.500,00	185.000,00	916.226,64	0,00	105.301,00	0,00	1.337.026,64	109.718,00	136.000,00	637.298,40	0,00	0,00	0,00	0,00	1.812.406,40	
	Mjere usmjerenja i razvoja u području zaštite voda, mora, zraka i tla	3.1.7	-	-	600.000,00	600.000,00	300.000,00	1.500.000,00	0,00	0,00	3.000.000,00	0,00	0,00	20.000,00	179.000,00	0,00	0,00	0,00	199.000,00	0,00	20.000,00	191.468,89	0,00	0,00	0,00	0,00	291.468,89	
	Mjere usmjerenja i razvoja u području zaštite voda, mora, zraka i tla	3.1.1	-	-	0,00	500.000,00	500.000,00	1.000.000,00	0,00	3.000.000,00	10.000.000,00	0,00	574.986,00	300.000,00	4.483.214,00	0,00	700.000,00	0,00	6.111.306,00	523.676,64	300.000,00	4.361.507,35	0,00	146.057,00	39.757,00	0,00	6.374.487,99	
	Mjere usmjerenja i razvoja u području utrošaka energije i obnovljivih izvora energije	3.1.8	-	-	1.300.000,00	750.000,00	750.000,00	0,00	0,00	3.000.000,00	0,00	0,00	199.736,68	0,00	0,00	0,00	0,00	0,00	798.883,42	0,00	199.736,68	0,00	294.540,00	276.921,00	638.984,74	1.369.153,42		
	Mjere usmjerenja i razvoja u području utrošaka energije i obnovljivih izvora energije	3.1.4	-	-	200.000,00	400.000,00	0,00	1.400.000,00	0,00	0,00	2.000.000,00	0,00	69.878,75	170.900,00	0,00	0,00	0,00	0,00	239.778,75	0,00	69.878,75	165.731,65	0,00	0,00	0,00	0,00	234.610,40	
	Mjere usmjerenja i razvoja u području zbrinjavanja otpada	3.1.2	-	-	750.000,00	1.500.000,00	0,00	4.500.000,00	0,00	750.000,00	7.500.000,00	0,00	126.540,00	519.862,50	0,00	0,00	0,00	0,00	1.162.862,50	77.817,50	126.540,00	398.586,24	0,00	0,00	0,00	0,00	1.508.403,74	
	Mjere usmjerenja i razvoja u području zbrinjavanja otpada	3.1.3	-	-	0,00	2.500.000,00	0,00	2.500.000,00	0,00	0,00	5.000.000,00	0,00	0,00	0,00	0,00	0,00	0,00	0,00	0,00	0,00	0,00	0,00	0,00	0,00	0,00	0,00	0,00	
	Mjere obnove prostorno razvoja	3.1.1	-	-	1.000.000,00	0,00	400.000,00	2.400.000,00	0,00	1.000.000,00	5.000.000,00	0,00	150.000,00	186.700,00	0,00	0,00	0,00	0,00	346.700,00	0,00	174.222,00	170.000,00	0,00	0,00	0,00	0,00	0,00	344.222,00
	Mjere usmjerenja i razvoja u području očuvanja biodiverziteta i neposredne prirode te zaštite prostora i prostora	4.1.2	-	-	1.200.000,00	800.000,00	1.000.000,00	0,00	0,00	600.000,00	3.000.000,00	0,00	77.000,00	0,00	0,00	0,00	0,00	0,00	688.000,00	0,00	174.222,00	0,00	0,00	0,00	0,00	0,00	0,00	344.222,00
	Mjere usmjerenja i razvoja u području zbrinjavanja otpada	4.1.3	-	-	150.000,00	150.000,00	50.000,00	500.000,00	0,00	150.000,00	1.000.000,00	0,00	53.000,00	26.000,00	0,00	13.000,00	0,00	0,00	92.000,00	0,00	53.087,00	24.268,44	0,00	14.500,00	0,00	0,00	0,00	91.883,44
Ostalo																		0,00									0,00	
UKUPNO		-	-	-	5.400.000,00	12.000.000,00	7.700.000,00	54.400.000,00	0,00	18.000.000,00	97.500.000,00	1.196.488,00	1.163.155,43	6.481.605,14	0,00	821.307,00	1.195.106,74	0,00	10.847.863,31	1.125.416,14	1.094.336,43	5.940.080,58	284.540,00	1.166.927,00	1.184.863,74	0,00	10.796.162,89	
Ljudski potencijali	Mjere usmjerenja i razvoja izobila rada i zapošljavanja	3.1.3	-	-	200.000,00	200.000,00	0,00	0,00	0,00	1.200.000,00	2.000.000,00	0,00	0,00	0,00	0,00	0,00	0,00	0,00	0,00	0,00	0,00	0,00	0,00	0,00	0,00	0,00	0,00	
	Mjere usmjerenja i razvoja u području obrazovanja	3.1.5	-	-	350.000,00	350.000,00	350.000,00	0,00	0,00	350.000,00	3.500.000,00	0,00	0,00	13.820,00	0,00	0,00	0,00	0,00	13.820,00	36.274.687,76	0,00	444.900,88	0,00	0,00	0,00	0,00	0,00	36.719.588,64
	Mjere usmjerenja i razvoja u području obrazovanja	3.1.4	-	-	0,00	2.250.000,00	900.000,00	900.000,00	0,00	450.000,00	4.500.000,00	0,00	1.151.819,48	0,00	0,00	0,00	0,00	0,00	1.151.819,48	391.303,71	0,00	0,00	0,00	0,00	0,00	0,00	0,00	391.303,71
	Mjere usmjerenja i razvoja u području obrazovanja	3.3.2	-	-	0,00	750.000,00	0,00	1.500.000,00	0,00	750.000,00	3.000.000,00	0,00	243.300,00	2.043.350,00	0,00	0,00	0,00	0,00	2.286.650,00	5.423.548,19	279.089,05	1.642.771,99	0,00	0,00	0,00	0,00	0,00	7.342.409,23
	Ostalo	3.3.3	-	-	0,00	1.500.000,00	500.000,00	3.000.000,00	0,00	0,00	10.000.000,00	0,00	36.000,00	30.400,00	0,00	0,00	0,00	0,00	66.400,00	0,00	35.000,00	30.400,00	0,00	0,00	0,00	0,00	0,00	66.400,00
UKUPNO		-	-	-	550.000,00	5.050.000,00	1.750.000,00	13.700.000,00	0,00	1.950.000,00	23.500.000,00	1.193.819,48	278.300,00	2.087.670,00	0,00	0,00	0,00	3.517.869,48	42.889.039,66	311.089,05	2.118.072,87	0,00	0,00	0,00	0,00	0,00	48.518.701,88	
Institucije	Mjere usmjerenja i razvoja institucija regionalne i lokalne samouprave	3.2.1	-	-	200.000,00	200.000,00	200.000,00	1.400.000,00	0,00	0,00	2.000.000,00	412.630,18	44.515,00	3.637.500,00	256.274,56	0,00	0,00	0,00	4.309.819,74	326.320,18	257.449,12	3.499.820,39	41.668,40	0,00	0,00	0,00	4.125.298,09	
	Mjere usmjerenja i razvoja institucija regionalne i lokalne samouprave	3.2.2	-	-	0,00	750.000,00	0,00	8.000.000,00	0,00	20.000.000,00	0,00	0,00	0,00	10.000,00	0,00	0,00	0,00	10.000,00	0,00	0,00	0,00	0,00	0,00	0,00	0,00	0,00	10.000,00	
	Mjere usmjerenja i razvoja civilnog društva	3.3.1	-	-	6.000.000,00	2.000.000,00	2.000.000,00	10.000.000,00	0,00	0,00	20.000.000,00	0,00	0,00	832.000,00	0,00	0,00	0,00	0,00	832.000,00	0,00	832.000,00	0,00	0,00	0,00	0,00	0,00	0,00	832.000,00
Mjere usmjerenja i razvoja civilnog društva	3.3.1	-	-																									

TABLICA 3. FINANCIJSKI IZVJEŠTAJ O PROVEDBI SKUPINE MJERA ŽRS U POSEBNIM PODRUČJIMA

Posebna područja*	Skupina mjera u područjima razvoja	Mjere u ŽRS (numerički kod u ŽRS)**	Prioritet u ŽRS (numerički kod u ŽRS)**	Strateški cilj u ŽRS (numerički kod u ŽRS)**	Planirana sredstva za provedbu skupine mjera (2011.-2015.)						Planirana sredstva za provedbu			
					Državni proračun	Županijski proračun	Lokalni proračun	Pomoći Europske unije	Javna poduzeća	Ostali izvori***	Sveukupno	Državni proračun	Županijski proračun	Lokalni proračun
Potpomognuta područja	Gospodarstvo													
	Komunalna infrastruktura													
	Društvene djelatnosti													
	Zaštita okoliša, prostor i priroda													
	Ljudski potencijali													
	Institucije													
	Ostalo													
	Ukupno	-	-	-	0	0	0	0	0	0	0	0	0	0
Ruralna područja	Gospodarstvo													
	Komunalna infrastruktura													
	Društvene djelatnosti													
	Zaštita okoliša, prostor i priroda													
	Ljudski potencijali													
	Institucije													
	Ostalo													
	Ukupno	-	-	-	0	0	0	0	0	0	0	0	0	0
Otoci	Gospodarstvo													
	Komunalna infrastruktura													
	Društvene djelatnosti													
	Zaštita okoliša, prostor i priroda													
	Ljudski potencijali													
	Institucije													
	Ostalo													
	Ukupno	-	-	-	0	0	0	0	0	0	0	0	0	0
Područja posebne državne skrbi	Gospodarstvo													
	Komunalna infrastruktura													
	Društvene djelatnosti													
	Zaštita okoliša, prostor i priroda													
	Ljudski potencijali													
	Institucije													
	Ostalo													
	Ukupno	-	-	-	0	0	0	0	0	0	0	0	0	0
Brdsko-planinska područja	Gospodarstvo													
	Komunalna infrastruktura													
	Društvene djelatnosti													
	Zaštita okoliša, prostor i priroda													
	Ljudski potencijali													
	Institucije													

Posebna područja*	Skupina mjera u područjima razvoja	Mjere u ŽRS (numerički kod u ŽRS)**	Prioritet u ŽRS (numerički kod u ŽRS)**	Strateški cilj u ŽRS (numerički kod u ŽRS)**	Planirana sredstva za provedbu skupine mjera (2011.-2015.)						Planirana sredstva za provedbu			
					Državni proračun	Županijski proračun	Lokalni proračun	Pomoći Europske unije	Javna poduzeća	Ostali izvori***	Sveukupno	Državni proračun	Županijski proračun	Lokalni proračun
	Ostalo													
	Ukupno	-	-	-	0	0	0	0	0	0	0	0	0	0
Pogranična područja	Gospodarstvo													
	Komunalna infrastruktura													
	Društvene djelatnosti													
	Zaštita okoliša, prostor i priroda													
	Ljudski potencijali													
	Institucije													
	Ostalo													
Ukupno	-	-	-	0	0	0	0	0	0	0	0	0	0	
Veliki gradovi	Gospodarstvo													
	Komunalna infrastruktura													
	Društvene djelatnosti													
	Zaštita okoliša, prostor i priroda													
	Ljudski potencijali													
	Institucije													
	Ostalo													
Ukupno	-	-	-	0	0	0	0	0	0	0	0	0	0	
Gradska područja s posebnim obilježjima unutar grada Zagreba****	Gospodarstvo													
	Komunalna infrastruktura													
	Društvene djelatnosti													
	Zaštita okoliša, prostor i priroda													
	Ljudski potencijali													
	Institucije													
	Ostalo													
Ukupno	-	-	-	0	0	0	0	0	0	0	0	0	0	
UKUPNO		-	-	-	0	0	0	0	0	0	0	0	0	0

Napomene:

*Ovo je prijedlog posebnih područja koja su definirana u tekstu Uputa za izradu i sadržaj izvještaja županija o provedbi ŽRS-a. Županije kao i grad Zagreb popunjavaju samo podatke o provednim mjerama u posebnim područjima koja su prepoznata u ŽRS-ima.

**Ukoliko kodovi mjera sadrže poveznicu s ciljevima i prioritetima, dovoljno je popuniti samo kolonu mjere

***Javno-privatna partnerstva, koncesije, sredstva privatnog sektora.

****Npr. Ruralna područja ili područje parka prirode unutar područja grada Zagreba. Popunjava samo grad Zagreb.

TABLICA 3. FINANCIJSKI IZVJEŠTAJ O PROVEDBI SKUPINE MJERA ŽRS U POSEBNIM

Posebna područja*	Skupina mjera u područjima razvoja	Mjere u ŽRS (numerički kod u ŽRS)**	Prioritet u ŽRS (numerički kod u ŽRS)**	Strateški cilj u ŽRS (numerički kod u ŽRS)**	Skupine mjera u izvještajnom razdoblju (2015.)				Utrošena sredstva za provedbu skupine mjera u izvještajnom razdoblju (2015.)						
					Pomoći Europske unije	Javna poduzeća	Ostali izvori***	Sveukupno	Državni proračun	Županijski proračun	Lokalni proračun	Pomoći Europske unije	Javna poduzeća	Ostali izvori***	Sveukupno
Potpomognuta područja	Gospodarstvo														
	Komunalna infrastruktura														
	Društvene djelatnosti														
	Zaštita okoliša, prostor i priroda														
	Ljudski potencijali														
	Institucije														
	Ostalo														
	Ukupno		-	-	-	0	0	0	0	0	0	0	0	0	0
Ruralna područja	Gospodarstvo														
	Komunalna infrastruktura														
	Društvene djelatnosti														
	Zaštita okoliša, prostor i priroda														
	Ljudski potencijali														
	Institucije														
	Ostalo														
	Ukupno		-	-	-	0	0	0	0	0	0	0	0	0	0
Otoci	Gospodarstvo														
	Komunalna infrastruktura														
	Društvene djelatnosti														
	Zaštita okoliša, prostor i priroda														
	Ljudski potencijali														
	Institucije														
	Ostalo														
	Ukupno		-	-	-	0	0	0	0	0	0	0	0	0	0
Područja posebne državne skrbi	Gospodarstvo														
	Komunalna infrastruktura														
	Društvene djelatnosti														
	Zaštita okoliša, prostor i priroda														
	Ljudski potencijali														
	Institucije														
	Ostalo														
	Ukupno		-	-	-	0	0	0	0	0	0	0	0	0	0
Brdsko-planinska područja	Gospodarstvo														
	Komunalna infrastruktura														
	Društvene djelatnosti														
	Zaštita okoliša, prostor i priroda														
	Ljudski potencijali														
	Institucije														

Posebna područja*	Skupina mjera u područjima razvoja	Mjere u ŽRS (numerički kod u ŽRS)**	Prioritet u ŽRS (numerički kod u ŽRS)**	Strateški cilj u ŽRS (numerički kod u ŽRS)**	skupine mjera u izvještajnom razdoblju (2015.)				Utrošena sredstva za provedbu skupine mjera u izvještajnom razdoblju (2015.)						
					Pomoći Europske unije	Javna poduzeća	Ostali izvori***	Sveukupno	Državni proračun	Županijski proračun	Lokalni proračun	Pomoći Europske unije	Javna poduzeća	Ostali izvori***	Sveukupno
	Ostalo														
	Ukupno	-	-	-	0	0	0	0	0	0	0	0	0	0	0
Pogranična područja	Gospodarstvo														
	Komunalna infrastruktura														
	Društvene djelatnosti														
	Zaštita okoliša, prostor i priroda														
	Ljudski potencijali														
	Institucije														
	Ukupno	-	-	-	0	0	0	0	0	0	0	0	0	0	0
Veliki gradovi	Gospodarstvo														
	Komunalna infrastruktura														
	Društvene djelatnosti														
	Zaštita okoliša, prostor i priroda														
	Ljudski potencijali														
	Institucije														
	Ukupno	-	-	-	0	0	0	0	0	0	0	0	0	0	0
Gradska područja s posebnim obilježjima unutar grada Zagreba****	Gospodarstvo														
	Komunalna infrastruktura														
	Društvene djelatnosti														
	Zaštita okoliša, prostor i priroda														
	Ljudski potencijali														
	Institucije														
	Ukupno	-	-	-	0	0	0	0	0	0	0	0	0	0	0
UKUPNO		-	-	-	0	0	0	0	0	0	0	0	0	0	0

Napomene:

*Ovo je prijedlog posebnih područja koja su definirana u tekstu Uputa za izradu i sadržaj izvješća provednim mjerama u posebnim područjima koja su prepoznata u ŽRS-ima.

**Ukoliko kodovi mjera sadrže poveznicu s ciljevima i prioritetima, dovoljno je popuniti samo kod

***Javno-privatna partnerstva, koncesije, sredstva privatnog sektora.

****Npr. Ruralna područja ili područje parka prirode unutar područja grada Zagreba. Popunjava s

TABLICA 4. IZVJEŠTAJ O O POKAZATELJIMA REZULTATA PROVEDBE SKUPINE MJERA ŽRS U POSEBNIM PODRUČJIMA

Posebna područja*	Skupina mjera u područjima razvoja	Mjere u ŽRS (numerički kod u ŽRS)**	Prioritet u ŽRS (numerički kod u ŽRS)**	Strateški cilj u ŽRS (numerički kod u ŽRS)**	Naziv pokazatelja rezultata (output)	Opis	Jedinica mjere	Izvor	Polazna vrijednost (2010.)	Ostvarena vrijednost (2015.)	Ciljana vrijednost (2015.)
Potpomognuta područja	Gospodarstvo										
	Komunalna infrastruktura										
	Društvene djelatnosti										
	Zaštita okoliša, prostor i priroda										
	Ljudski potencijali										
	Institucije										
Ruralna područja	Ostalo										
	Gospodarstvo										
	Komunalna infrastruktura										
	Društvene djelatnosti										
	Zaštita okoliša, prostor i priroda										
	Ljudski potencijali										
Otoci	Institucije										
	Ostalo										
	Gospodarstvo										
	Komunalna infrastruktura										
	Društvene djelatnosti										
	Zaštita okoliša, prostor i priroda										
Područja posebne državne skrbi	Ljudski potencijali										
	Institucije										
	Ostalo										
	Gospodarstvo										
	Komunalna infrastruktura										
	Društvene djelatnosti										
Brdsko-planinska područja	Zaštita okoliša, prostor i priroda										
	Ljudski potencijali										
	Institucije										
	Ostalo										
	Gospodarstvo										
	Komunalna infrastruktura										
Pogranična područja	Društvene djelatnosti										
	Zaštita okoliša, prostor i priroda										
	Ljudski potencijali										
	Institucije										
	Ostalo										
	Gospodarstvo										
Veliki gradovi	Komunalna infrastruktura										
	Društvene djelatnosti										
	Zaštita okoliša, prostor i priroda										
	Ljudski potencijali										
	Institucije										
	Ostalo										
Gradska područja s posebnim obilježjima unutar grada Zagreba***	Gospodarstvo										
	Komunalna infrastruktura										
	Društvene djelatnosti										
	Zaštita okoliša, prostor i priroda										
	Ljudski potencijali										
	Institucije										

Napomene:

*Ovo je prijedlog posebnih područja koja su definirana u tekstu Uputa za izradu i sadržaj izvještaja županija o provedbi ŽRS-a. Županije kao i grad Zagreb popunjavaju samo podatke o provednim mjerama u posebnim područjima koja su prepoznata u ŽRS-ima.

**Ukoliko kodovi mjera sadrže poveznicu s ciljevima i prioritetima, dovoljno je popuniti samo kolonu mjere

***Npr. Ruralna područja ili područje parka prirode unutar područja grada Zagreba. Popunjava samo grad Zagreb.

TABLICA 5. POPIS RAZVOJNIH PROJEKATA U IZVJEŠTAJNOM RAZDOBLJU - 2015.

Naziv projekta	Šifra mjere u ŽRS*	Status projekta**	Nositelj projekta	Ukupna vrijednost projekta u kunama	Lokacija projekta	Izvori financiranja projekta u 2015.						Sveukupno
						Državni proračun	Županijski proračun	Lokalni proračun	Pomoći Europske unije	Javna poduzeća	Ostali izvori	
Izrada projektne dokumentacije za energetska obnovu zgrade škole Stubičke Toplice	3.3.1.	U tijeku	Općina Stubičke Toplice	36.093,00 EUR	Stubičke Toplice							0
Izgradnja Dječjeg vrtića u Tuhju	3.3.1.	U tijeku	Općina Tuhelj	0,00 kn	Općina Tuhelj							0
Uređenje turističko informativnog centra	1.1.2.	U tijeku	Općina Tuhelj	0,00 kn	Općina Tuhelj							0
												0
												0
												0
												0
												0
Ukupno				0		0	0	0	0	0	0	0

Napomene:

*Šifra mjere u ŽRS na koju se razvojni projekt odnosi.



**REPUBLIKA HRVATSKA
KRAPINSKO-ZAGORSKA ŽUPANIJA
ŽUPANIJSKA SKUPŠTINA**

KLASA: 302-02/16-01/07
URBROJ: 2140/01-01-16-3
Krapina, ____ . rujna 2016.

Na temelju članka 17. Statuta Krapinsko - zagorske županije („Službeni glasnik Krapinsko-zagorske županije“ broj 13/01., 5/06., 14/09., 11/13. i 26/13-pročišćeni tekst), **Županijska skupština Krapinsko - zagorske županije** na 21. sjednici održanoj dana ____ . rujna 2016. godine donijela je

**ZAKLJUČAK
o prihvatanju Izvještaja o provedbi Strategije razvoja
Krapinsko-zagorske županije za 2015. godinu**

- I. Prihvaća se Izvještaj o provedbi Strategije razvoja Krapinsko-zagorske županije za 2015. godinu.
- II. Izvještaj iz točke I. ovog Zaključka nalazi se u prilogu i čini njegov sastavni dio.
- III. Ovaj Zaključak objaviti će se u «Službenom glasniku Krapinsko-zagorske županije».

**PREDSJEDNICA
ŽUPANIJSKE SKUPŠTINE**
Vlasta Hubicki, dr. vet. med.

Dostaviti:

1. Zagorska razvojna agencija d.o.o., Krapina, F. Galovića 1b,
2. «Službeni glasnik KZZ», za objavu,
3. za prilog zapisniku,
4. za Zbirku isprava,
5. Pismohrana.



REPUBLIKA HRVATSKA
KRAPINSKO-ZAGORSKA ŽUPANIJA
Ž U P A N

KLASA: 302-02/16-01/03
URBROJ: 2140/01-02-16-
Krapina, 15. rujan 2016.

ŽUPANIJSKA SKUPŠTINA

**PREDMET: Prijedlog odluke o donošenju Strategije razvoja
Krapinsko-zagorske županije do 2020. godine**

Na temelju čl. 32. Statuta Krapinsko-zagorske županije («Službeni glasnik Krapinsko-zagorske županije» broj 13/01., 5/06., 14/09., 11/13. i 26/13. – pročišćeni tekst), **župan** Krapinsko-zagorske županije dana 15. rujna 2016. godine d o n o s i

Z A K L J U Č A K

1. Utvrđuje se Prijedlog odluke o donošenju Strategije razvoja Krapinsko-zagorske županije do 2020. godine.
2. Prijedlog odluke i Strategija razvoja nalaze se u prilogu i čine sastavni dio ovog Zaključka, te se upućuju Županijskoj skupštini na razmatranje i donošenje.
3. Za izvjestiteljicu zadužuje se Karolina Barilar, direktorica Zagorske razvojne agencije d.o.o..

Ž U P A N
Željko Kolar

Dostaviti:

1. Županijska skupština,
2. Za zbirku isprava,
3. Pismohrana.



REPUBLIKA HRVATSKA
KRAPINSKO-ZAGORSKA ŽUPANIJA
Upravni odjel za gospodarstvo, poljoprivredu,
promet, komunalnu infrastrukturu i EU fondove

KLASA: 302-02/16-01/03
URBROJ: 2140/01-06-16-
Krapina, 14. rujan 2016.

ŽUPAN
ŽUPANIJSKA SKUPŠTINA

- PREDMET:** Strateška studija utjecaja na okoliš Strategije razvoja i Prijedlog odluke o donošenju Strategije razvoja Krapinsko-zagorske županije do 2020. godine
- PRAVNI TEMELJ:** čl. 32. i čl. 50. Statuta Krapinsko-zagorske županije („Službeni glasnik Krapinsko-zagorske županije“ broj 13/01., 5/06., 14/09., 11/13. i 26/13. – pročišćeni tekst)
- NADLEŽNOST ZA DONOŠENJE:** Županijska skupština
- PREDLAGATELJ:** Upravni odjel za gospodarstvo, poljoprivredu, promet, komunalnu infrastrukturu i EU fondove
mr. Sanja Mihovilić, pročelnica
- IZVJESTITELJ:** Predstavnik Ires ekologije d.o.o. za Stratešku studiju utjecaja na okoliš Strategije razvoja Krapinsko-zagorske županije do 2020, Karolina Barilar, direktorica Zagorske razvojne agencije d.o.o., za Strategiju razvoja Krapinsko-zagorske županije do 2020.

OBRAZLOŽENJE:

Krapinsko-zagorska županija je sredinom 2013. godine inicirala izradu Strategije razvoja Krapinsko-zagorske županije do 2020. godine (Strategija). Koordinator izrade strategije i njezinog prethodnog vrednovanja je Zagorska razvojna agencija d.o.o. za promicanje regionalnog razvoja.

Strategija razvoja Krapinsko-zagorske županije predstavlja temeljni strateški planski dokument koji određuje ciljeve, prioritete i mjere razvoja Krapinsko-zagorske županije. Strateški dokument sastavljen je u skladu sa smjernicama politike regionalnog razvoja Republike Hrvatske (Zakon o regionalnom razvoju Republike Hrvatske, »Narodne novine«, broj 147/14).

Sukladno načelima politike regionalnog razvoja te zakonskim odredbama, Krapinsko-zagorska županija donijela je Odluku o izradi Županijske razvojne strategije Krapinsko-zagorske županije za razdoblje 2016. – 2020. godine.

Za izradu Strategije imenovane su tematske radne skupine za gospodarstvo, razvoj ljudskih potencijala i unapređenje kvalitete života te održivi razvoj prostora, okoliša i prirode koje su sudjelovale u koordinaciji procesa izrade Strategije. Županijsku razvojnu strategiju donosi jedinica područne (regionalne) samouprave u skladu s načelom partnerstva i suradnje nakon prethodno pribavljenog mišljenja Partnerskog vijeća za područje županije, uzimajući u obzir potrebu osiguranja ravnomjernog razvoja svih dijelova županije.

Strateška procjena utjecaja na okoliš je postupak kojim se procjenjuju vjerojatno značajni utjecaji na okoliš koji mogu nastati provedbom strategije, plana ili programa. Strateškom procjenom stvara se osnova za promicanje održivog razvitka kroz objedinjavanje uvjeta za zaštitu okoliša u strategije, planove i programe pojedinog područja. Time se omogućava da se mjerodavne odluke o prihvaćanju strategija, plana i programa donose uz poznavanje mogućih značajnih utjecaja koje bi strategija, plan i program svojom provedbom mogao imati na okoliš, a nositeljima zahvata pružaju se okviri djelovanja i daje se mogućnost uključivanja bitnih elemenata zaštite okoliša u donošenju odluka (Zakon o zaštiti okoliša NN 80/13, 78/15).

Postupak strateške procjene utjecaja na okoliš za Strategiju provodi se temeljem odredbi Zakona o zaštiti okoliša (NN 80/13, 78/15), Uredbe o strateškoj procjeni utjecaja plana i programa na okoliš (NN 64/08) i Pravilnika o povjerenstvu za stratešku procjenu (NN 70/08). Ovim postupkom se procjenjuju, u najranijoj fazi izrade nacрта Strategije, vjerojatno značajni utjecaji na okoliš i zdravlje ljudi koji mogu nastati provedbom iste.

Za Strategiju je proveden postupak Ocjene prihvatljivosti za ekološku mrežu te je Rješenjem Ministarstva zaštite okoliša i prirode (KLASA: UP/I 612-07/15-71/199, URBROJ: 517-07-2-1-15-4) zaključeno da je Strategija prihvatljiva za ekološku mrežu. Iz tog razloga Strateška studija utjecaja na okoliš Strategije (u daljnjem tekstu: Studija) ne uključuje poglavlje koje utvrđuje utjecaje na ekološku mrežu, sukladno posebnim propisima kojima se uređuje zaštita prirode.

Studija je stručna podloga koja se prilaže uz Strategiju te obuhvaća sve potrebne podatke, obrazloženja i opise u tekstualnom i grafičkom obliku. Studijom se određuju, opisuju i procjenjuju vjerojatno značajni utjecaji na okoliš i zdravlje koji mogu nastati provedbom Strategije. Namjera je osigurati da posljedice po okoliš i zdravlje budu ocijenjene za vrijeme pripreme Strategije, prije utvrđivanja konačnog prijedloga i upućivanja u postupak njezina donošenja.

Postupak provedbe strateške procjene utjecaja na okoliš također pruža priliku dionicima da sudjeluju u postupku, a osigurava se i informiranje i sudjelovanje javnosti za vrijeme postupka donošenja odluka. Nositeljima zahvata pružaju se okviri djelovanja i daje se mogućnost uključivanja bitnih elemenata zaštite okoliša u donošenje odluka.

POTREBNA FINACIJSKA SREDSTVA: Za razmatranje i usvajanje Strateške studije utjecaja na okoliš i Odluke o donošenju Strategije razvoja Krapinsko-zagorske županije do 2020. godine nisu potrebna financijska sredstva.

PROČELNICA
mr. Sanja Mihovilić

Prilog:

1. Strateška studija utjecaja na okoliš Strategije razvoja Krapinsko-zagorske županije do 2020.,
2. Prijedlog odluke o donošenju Strategije razvoja Krapinsko-zagorske županije do 2020.,
3. Zaključak župana,
4. Prijedlog zaključka Županijske skupštine.

STRATEGIJA RAZVOJA
KRAPINSKO-ZAGORSKE
ŽUPANIJE DO 2020. GODINE
-SAŽETAK-



SADRŽAJ

1	SAŽETAK	3
	SWOT analiza	4
	VIZIJA RAZVOJA KRAPINSKO-ZAGORSKE ŽUPANIJE.....	9
	CILJEVI, PRIORITETI I MJERE RAZVOJA KRAPINSKO-ZAGORSKE ŽUPANIJE.....	10
2	PROCES IZRADE STRATEGIJE RAZVOJA KRAPINSKO – ZAGORSKE ŽUPANIJE.....	12
3	KOMUNIKACIJSKA STRATEGIJA.....	13
4	POLITIKA ŽUPANIJE PREMA TERITORIJALNOM I URBANOM RAZVOJU	14
5	FINANCIJSKI OKVIR I AKCIJSKI PLAN	15
6	PRAĆENJE PROVEDBE STRATEGIJE.....	16
7	INSTITUCIONALNI OKVIR.....	17
8	STRATEŠKI PROJEKTI KRAPINSKO-ZAGORSKE ŽUPANIJE	18

1 SAŽETAK

Zakon o regionalnom razvoju Republike Hrvatske (NN 147/14) navodi u Članku 13. da je županijska razvojna strategija temeljni strateški planski dokument jedinice područne (regionalne) samouprave u kojem se određuju ciljevi i prioriteti razvoja za područje jedinice područne (regionalne) samouprave s posebnim naglaskom na ulogu velikih gradova i gradova sjedišta županija u poticanju razvoja te na razvoj slabije razvijenih područja.

Županijsku razvojnu strategiju donosi jedinica područne (regionalne) samouprave u skladu s načelom partnerstva i suradnje nakon prethodno pribavljenog mišljenja partnerskog vijeća za područje županije, uzimajući u obzir potrebu osiguranja ravnomjernog razvoja svih dijelova županije.

Strategija razvoja Krapinsko-zagorske županije predstavlja temeljni strateški planski dokument koji određuje ciljeve, prioritete i mjere razvoja Krapinsko-zagorske županije. Strateški dokument sastavljen je u skladu sa smjernicama politike regionalnog razvoja Republike Hrvatske koja glavnu premisu razvoja definira kao smanjenje društveno-gospodarskih razlika sukladno načelima održivog razvoja i maksimiziranjem konkurentnih prednosti kroz realizaciju vlastitih razvojnih potencijala.

Sukladno načelima politike regionalnog razvoja te zakonskim odredbama, Krapinsko-zagorska županija donijela je Odluku o izradi Županijske razvojne strategije Krapinsko-zagorske županije za razdoblje 2016. – 2020. godine (KLASA: 302-02/15-01/05, URBROJ: 2140/01-02-15-3, od 16. rujna 2015. godine, nalazi se u Prilogu 2). Za izradu Strategije imenovane su tematske radne skupine koje su sudjelovale u koordinaciji procesa izrade Strategije. Osnovane su tematske radne skupine za gospodarstvo, razvoj ljudskih potencijala i unapređenje kvalitete života te održivi razvoj prostora, okoliša i prirode, a poštujući načelo ravnomjerne predstavljenosti partnera.

Županijska skupština također je donijela Odluku o osnivanju i imenovanju članova/članica Partnerskog vijeća za područje Krapinsko-zagorske županije (KLASA: 302-02/15-01/06, URBROJ: 2140/01-01-15-3 od 16. rujna 2015. godine) radi sudjelovanja u donošenju županijske razvojne strategije, utvrđivanja prioriteta razvoja na svom području, predlaganja strateških projekata važnih za razvoj jedinica područne (regionalne) samouprave te njihove provedbe i praćenja (Odluka se nalazi u prilogu 2 ovog dokumenta). Partnerski pristup koji je korišten u izradi ovog dokumenta definirao je ciljeve i prioritete razvoja Krapinsko-zagorske županije koji će se ostvariti implementacijom mjera koje su razrađene unutar svakog prioriteta. Strategija je izrađena poštivanjem načela: solidarnosti i usmjerenosti, partnerstva i suradnje, strateškog planiranja, udruživanja financijskih sredstava, praćenja i vrednovanja, održivosti, autonomije lokalne i područne samouprave te poštujući smjernice za izradu županijskih razvojnih strategija.

Strategija razvoja Krapinsko-zagorske županije do 2020. godine sastoji se od:

- osnovne analize stanja uz definirane razvojne potrebe i razvojne probleme;
- SWOT analize (razvojne snage, slabosti, mogućnosti, prijetnje);
- županijske razvojne vizije;
- strateških razvojnih ciljeva, prioriteta i mjera;
- provedbenog okvira koji prikazuje financijski okvir, akcijski plan, strateške projekte Krapinsko-zagorske županije, institucionalni okvir za provedbu Strategije;
- kratkog pregleda rezultata provođenja prijašnjih strategija;
- identifikacije politike Županije prema posebnim područjima;
- opisa temeljnih horizontalnih načela provedbe Strategije.

Strateški okvir razvoja predstavlja artikulaciju promjena koje se žele postići u društveno-ekonomskom razvoju Krapinsko-zagorske županije. Odluka o promjenama donosi se u skladu s identificiranim potrebama razvoja koje

su sustavno prikazane u SWOT analizi, a u kontekstu ograničenih financijskih kapaciteta. Nakon identificiranih potreba, izrađena je vizija razvoja Krapinsko-zagorske županije. Vizija predstavlja sažetu i jasnu predodžbu o željenom postignuću u razvoju županije te je zasnovana na realnim saznanjima u osnovnoj analizi, SWOT analizi te idejama o budućem razvoju županije.

SWOT analiza

Položaj, prirodni resursi, okoliš	
SNAGE	SLABOSTI
<ul style="list-style-type: none"> • Povoljan geoprometni položaj (pogranična županija na europskom cestovnom i željezničkom koridoru, blizina Zagreba) pogodan za razvoj poslovanja, posebno logistike. • Značajni prirodni resursi –više termalnih izvora koji se koriste u terapijske i turističko-rekreativne svrhe. • Očuvana priroda i okoliš koji su atraktivni turistima, a osiguravaju zdrav život stanovništva, i pretpostavka su za ekološku poljoprivredu. • Motiviranost najšire javnosti za probleme prostornog uređenja i očuvanja okoliša (aktualni ključni pozitivni akteri: JU za zaštićene dijelove prirode, Zavod za prostorno uređenje, udruge, strukovna društva, turističke zajednice, obrazovne ustanove) 	<ul style="list-style-type: none"> • Sustav odvodnje otpadnih voda kao zaštita kod poplava i zagađenja nije u potpunosti razvijen na cijelom području. • Nesanirana odlagališta otpada, divlji deponiji i kamenolomi imaju negativan utjecaj na okoliš. • Nepovezanost lokalnih vodovoda s javnim sustavom vodoopskrbe. • Loša kvaliteta lokalnih cesta. • Nepostojanje cjelovitog sustava gospodarenja otpadom i samo djelomično provođenje selektivnog sakupljanja otpada. • Niski stupanj korištenja obnovljivih izvora energije. • Zapuštenost obradivih poljoprivrednih površina. • Usitnjenost i rascjepkanost poljoprivrednog i šumskog zemljišta nije povoljna za komercijalnu poljoprivrednu proizvodnju. • Nedovoljna informiranost o vrijednostima prirodne baštine, nedostatak organizirane ponude. • Slaba iskorištenost potencijala za razvoj sportsko-rekreativnih sadržaja. • Slabo stanje zaštićenih dijelova prirode, posebno spomenika parkovne arhitekture (imovinsko-pravni odnosi, devastacija, uzurpiranje, loše vođene revitalizacije i dr.) koji traže značajna ulaganja u studijske poslove i samu obnovu. • Izostanak holističkog pristupa i integralnog vrednovanja bioloških i krajobrazne kvaliteta okoliša i potencijala prirodnih dobara (izostanak krajobrazne osnove županije).
PRILIKE	PRIJETNJE
<ul style="list-style-type: none"> • Povoljna klimatska obilježja. 	<ul style="list-style-type: none"> • Propadanje prirodnih resursa uslijed globalnih

<ul style="list-style-type: none"> • Blizina velikih emitivnih tržišta. • Rezerve pitke vode koje mogu osigurati samostalnost. • Velika površina pod šumama koje su pročištači zraka te sprečavaju eroziju tla. • Nezagađeno poljoprivredno zemljište pogodno za ekološku i drugu poljoprivrednu proizvodnju (stočarstvo, voćarstvo). • Postojanje zakona koji regulira osnivanje zajedničkog odlagališta otpada sa susjednim županijama. • Uvrštenje planirane prometne infrastrukture u nacionalne planove financiranja (puni profil autoceste, paralelna i brza cesta, koridor Xa brze željeznice, letjelišta). • Usklađenje sustava zaštite od poplave i vodnih režima s europskim standardima. • Povećana potražnja za ekološkim proizvodima na tržištu prehrambenih proizvoda u RH i EU. • Povećanje interesa za poslovnim ulaganjima uz prometne pravce. • Povećana potražnja za termalnim lječilištima zbog starenja i zdravlja stanovništva RH i EU. • Postojanje sredstava EU predviđenih za razvoj infrastrukture. 	<p>klimatskih promjena, degradacije, zagađenja i zapuštenosti.</p> <ul style="list-style-type: none"> • Neriješeni imovinsko-pravni odnosi. • Neadekvatna zakonska regulativa zaštite i korištenja termalnih izvora (nije uključeno u legislativu o zaštiti izvorišta pitke vode). • Nedostatak financijskih sredstava za provedbu zakonske regulative u sektoru zaštite okoliša i prirode u javnom i privatnom sektoru. • Prometni i infrastrukturni programi većeg opsega donose se na državnoj razini, s neadekvatnom dinamikom provedbe. • Iskorištavanje mineralnih sirovina i drugih proizvodnih resursa kroz koncesije kojima upravlja država, bez dovoljne kontrole. • Visoka ovisnost o provedbi drugih, za okoliš potencijalno degradirajućih sektorskih politika (urbanizacija/graditeljstvo, promet, trgovina/ industrija, korištenje mineralnih sirovina i dr.).
--	---

Gospodarstvo	
SNAGE	SLABOSTI
<ul style="list-style-type: none"> • Razvijena prerađivačka industrija (industrija stakla, papira, metalprerađivačka industrija) sa snažnim poduzećima koja posluju na izvoznim tržištima. • Stariji proizvođači u tekstilnoj industriji spremni za ulazak u tržišne niše veće dodane vrijednosti zapošljavaju veliki broj ljudi i posluju pozitivno. • Konkurentna tekstilna industrija u proizvodnji odjeće za renomirane svjetske proizvođače te proizvodnji prediva. Proizvođači u tekstilnoj industriji spremni za ulazak u tržišne niše veće dodane vrijednosti. • Konsolidirani obrti s dugom tradicijom doprinose i nadopunjavaju razvoj industrije. • Prepoznatljivost destinacije („Bajka na dlanu“) zbog duge tradicije u topličkom, 	<ul style="list-style-type: none"> • Slaba prohodnost i kapaciteti telekomunikacijske infrastrukture (nema optičkih kablova) ograničava razvoj gospodarstva. • Poslovne zone predviđene u prostornim planovima nemaju kvalitetnu infrastrukturu potrebnu za investiranje. • Sektor vinarstva nedostatnih kapaciteta. • Nepostojanje komercijalne poljoprivredne proizvodnje u svim sektorima. • Nedovoljna mobilnost radne snage. • Loša povezanost javnim prijevozom lokalno i s drugim lokacijama u RH i EU, posebice loša željeznička povezanost koja je važna za razvoj gospodarstva. • Nedostatak ex-ante analize socijalnih i gospodarskih trendova, sposobnosti

<p>zdravstvenom, vjerskom, izletničkom, kulturnom i enogastronomskom turizmu (UNESCO nematerijalna baština).</p> <ul style="list-style-type: none"> • Postojanje energetske infrastrukture adekvatne za gospodarski razvoj. • Rastući sektor proizvodnje energije iz obnovljivih izvora. • Rastući sektor ekološke poljoprivrede koristi manje prosječne površine parcela i više radne snage. • Razvijen sektor cestovnog putničkog i teretnog prijevoza s dugom tradicijom i kontinuiranim rastom. 	<p>predviđanja promjena i budućih potreba te nedovoljna prilagodba radnika, poduzeća i poduzetnika promjenjivim gospodarskim okolnostima.</p> <ul style="list-style-type: none"> • Niska razina tehnologije, zastarjeli procesi proizvodnje u poduzećima. • Proizvodi s niskom dodanom vrijednošću, uglavnom poluproizvodi. • Nerazvijen sektor socijalnog poduzetništva koji bi osigurao lakši pristup zapošljavanju osobama kojima prijeti socijalna isključenost. • Neravnomjeran razvoj svih područja koncentracijom gospodarskih zbiljanja na pojedinim lokacijama. • Neodrživo upravljanje objektima kulturne baštine i slabo korištenje kulturne baštine u turističkoj ponudi. • Nerazvijeno tržište autohtonih i ekoloških proizvoda. • Nepovezanost malih poljoprivrednih proizvođača. • Nedovoljni financijski kapaciteti javne uprave za provedbu razvijenih instrumenata potpore gospodarskoj i tehnološkoj infrastrukturi. • Odljev stručnih i visokoobrazovanih kadrova u svim sektorima osim u zdravstvu. • Socijalna neodgovornost i neosjetljivost poslodavaca (poput neisplate plaća i neplaćanja doprinosa za radnike). • Rad i poslovanje na crno.
<p>PRILIKE</p>	<p>PRIJETNJE</p>
<ul style="list-style-type: none"> • Blizina Zagreba kao poslodavca, tehnološkog resursa, tržišta za poljoprivredne proizvode i turističkog emitivnog tržišta. • Dostupni strukturni i investicijski fondovi EU pogodni za razvoj gospodarstva i infrastrukture. • Pojednostavljen plasman proizvoda i usluga na jedinstvenom europskom tržištu. • Podrška razvoju, komercijalizaciji i specijalizaciji poljoprivredne proizvodnje kroz Jedinstvenu poljoprivrednu politiku (CAP) EU. • Modernizacija željezničke infrastrukture kroz državne investicije čime se potiče gospodarski razvoj. 	<ul style="list-style-type: none"> • Neučinkoviti nacionalni program i financijski okvir potpore proizvodnim investicijama, poduzetništvu i zapošljavanju. • Poslovne zone predviđene u prostornim planovima uglavnom su u privatnom vlasništvu i nemaju infrastrukturu potrebnu za investiranje. • Nedostatak nacionalnih sredstava za sufinanciranje EU programa i loše upravljanje sustavom EU fondova ugrožava projekte na lokalnoj razini. • Nepostojana porezna politika i legislativa negativno utječe na poslovanje. • Nefleksibilni obrazovni sustav kojim upravlja država značajno utječe na nesrazmjer između

	<p>ponude i potražnje na tržištu rada.</p> <ul style="list-style-type: none"> • Rast konkurencije proizvođača iz cijelog svijeta u poljoprivredi i prerađivačkoj industriji. • Zakonska regulativa godinama onemogućava korištenje nekretnina u vlasništvu države. • Usklađenje s europskom legislativom kroz postavljanje standarda iznad propisanih EU standarda negativno utječe na poslovne procese u privatnom sektoru.
Društvene djelatnosti	
SNAGE	SLABOSTI
<ul style="list-style-type: none"> • Razvijena mreža pučkih otvorenih učilišta i ustanova za obrazovanje odraslih s raznovrsnim programima dodatnog obrazovanja i verificiranim programima prekvalifikacija – mogu brže reagirati na potrebe tržišta rada. • Kvalitetno organizirana primarna i sekundarna zdravstvena zaštita (naročito specijalne bolnice). • Kontinuirano zadovoljavajuća razina visokoobrazovnog kadra u zdravstvu. • Dobri programi preventivne zdravstvene zaštite. • Raznovrsna kulturno-povijesna baština. • Organizirani i rasprostranjeni oblici očuvanja tradicije i kulture kroz udruge i događaje. • Gostoljubivost stanovništva regije koristi se u turističkom brendiranju. • Raznovrsnost programa u Centru za mlade i nezavisnu kulturu te postojanje lokalnih volonterskih centara i info centara za mlade. • Raznovrsni srednjoškolski programi i funkcionalna mreža srednjih škola. • Dobro razvijena mreža osnovnih škola. 	<ul style="list-style-type: none"> • Veliki udio stanovništva s nezavršenom osnovnom i završenom osnovnom školom u ukupnom stanovništvu. • Školski programi nisu usmjereni na zapošljavanje, nema interesa za pojedine programe te nedostaje programa tehničke struke. • Starija populacija (iznad 50) ne traži posao. • Trajni odlazak kvalificiranih i visokokvalificiranih osoba u druge sredine zbog nemogućnosti zapošljavanja. • Pučka otvorena učilišta i ustanove za obrazovanje odraslih premalo se uključuju u obrazovne procese za gospodarstvo. • Stanovništvo nedovoljno uključeno u procese cjeloživotnog učenja. • Nedovoljno razvijena svijest o važnosti volontiranja (svaki rad za opće dobro bez naplate). • Nedovoljno ulaganje privatnog sektora u razvoj ljudskih potencijala te istraživanje i razvoj. • Nedostatak određenih liječnika – specijalista. • Slabo razvijen sustav profesionalne rehabilitacije uključujući slabe mogućnosti zapošljavanja osoba s invaliditetom. • Otežan pristup tržištu rada socijalno ugroženim osobama te osobama s posebnim potrebama. • Nedovoljno razvijeni izvaninstitucionalni oblici skrbi za starije stanovništvo. • Nedostatak stručne radne snage specifičnih kompetencija (npr. tehničke struke) koja odgovara potrebama gospodarstva.

	<ul style="list-style-type: none"> • Nedovoljno razvijeni mehanizmi privlačenja stručnih kadrova potrebnih gospodarstvu. • Neadekvatna infrastrukturna i tehnička opremljenost školskih ustanova. • Objekti i sadržaji kulturno-povijesne baštine nedovoljno iskorišteni u turističke svrhe. • Odumiranje stare zagorske arhitekture. • Polagani gubitak lokalnog (zagorskog) identiteta. • Podzastupljenost škola i kompetencija djelatnika u školama za razvoj STEM područja.
PRILIKE	PRIJETNJE
<ul style="list-style-type: none"> • Javno-privatno partnerstvo kao izvor financiranja gradnje ili dogradnje objekata javnih ustanova. • Blizina Zagreba kao obrazovnog centra. • Mobilnost i obrazovanje u ostatku EU-a. • Povezivanje organizacija civilnog društva u EU-u. 	<ul style="list-style-type: none"> • Nesrazmjer između postojećeg stanja i propisanih standarda u predškolskim i školskim ustanovama i nedostatak novca za provođenje propisanih standarda. • Nefleksibilan obrazovni sustav uzrokuje neusklađenost obrazovnih programa s potrebama tržišta rada i proizvodi nedovoljno osposobljen i nekvalificiran stručni kadar. • Državne konzervatorske službe nefleksibilnim upravljanjem kulturnom baštinom uzrokuju visoke troškove i odgode u restauraciji zapuštene lokalne kulturne baštine.
Upravljanje razvojem	
SNAGE	SLABOSTI
<ul style="list-style-type: none"> • Iskustvo regionalne razvojne agencije u iniciranju, pripremi i provedbi razvojnih projekata financiranih na nacionalnoj i međunarodnoj razini. • Dobra umreženost javnog, civilnog i privatnog sektora s organizacijama i institucijama u RH i inozemstvu. 	<ul style="list-style-type: none"> • Nedovoljno razrađeni gospodarski prioriteti. • Političko i stručno osoblje u regionalnoj i lokalnoj samoupravi nedovoljno educirano za upravljanje razvojem. • Određeni broj malih jedinica lokalne samouprave ima ograničene ljudske i financijske resurse. • Nedostatna suradnja i koordinacija te nezadovoljavajuća i nestandardizirana komunikacija i protok informacija na vertikalnoj (država, županija, JLS) i horizontalnoj razini (između JLS). • Civilno društvo nedovoljno zainteresirano za sudjelovanje u upravljanju razvojem.
PRILIKE	PRIJETNJE
<ul style="list-style-type: none"> • Kontinuirani razvoj kapaciteta organizacija civilnog društva kroz višegodišnji program 	<ul style="list-style-type: none"> • Neprovođenje sustavne decentralizacije. • Ograničena raspodjela sredstava koja su na

<p>JAKO.</p> <ul style="list-style-type: none"> Nacionalni i EU programi jačanja civilnog društva i kompetencija svih sektora za razvoj. 	<p>raspolaganju lokalnoj i regionalnoj samoupravi – dodatne nadležnosti ne prati financiranje.</p> <ul style="list-style-type: none"> Česte promjene nacionalne legislative i porezne politike vezane uz upravljanje razvojem.
---	---

VIZIJA RAZVOJA KRAPINSKO-ZAGORSKE ŽUPANIJE GLASI:

KRAPINSKO-ZAGORSKA ŽUPANIJA – Bajka na dlanu u kojoj održivi RAZVOJ POČIVA NA LJUDIMA koji ostvaruju svoje potencijale, IDEJAMA koje se njeguju i razvijaju, OKOLIŠU koji je temelj zdravlja, USPJEŠNIM GOSPODARSTVENICIMA koji grade konkurentnost regije te TRADICIJI koja se poštuje.

Vizija se ostvaruje djelovanjem svih javnih i privatnih dionika koji njeguju ZAJEDNIČKE VRIJEDNOSTI:

- PARTNERSTVO – Krapinsko-zagorska županija GRADI I NJEGUJE pozitivne odnose i suradnju kako bi se postigli zajednički ciljevi i pronašla najbolja rješenja za razvoj;
- INOVATIVNOST – Krapinsko-zagorska županija PODUPIRE izvrsnost, kreativnost i inicijativu;
- POTPORA – Krapinsko-zagorska županija PRUŽA javne usluge visoke kvalitete svim stanovnicima, društvenoj i poslovnoj zajednici.



Iz vizije razvoja izvedeni su ciljevi razvoja kojima se opisuju trendovi i procesi u Županiji, razrađeni su na način koji omogućuje iskorištavanje identificiranih snaga i prilika Županije, a kako bi se prevladale i zaobišle prijetnje i slabosti.

CILJEVI, PRIORITETI I MJERE RAZVOJA KRAPINSKO-ZAGORSKE ŽUPANIJE SU:

CILJEVI RAZVOJA		
1. KONKURENTNO GOSPODARSTVO	2. RAZVOJ Ljudskih POTENCIJALA I UNAPREĐENJE KVALITETE ŽIVOTA	3. ODRŽIVI RAZVOJ PROSTORA, OKOLIŠA I PRIRODE
PRIORITETI RAZVOJA		
1.1. Razvoj i unapređenje gospodarske i poduzetničke infrastrukture	2.1. Izvrsnost u odgojno – obrazovnom sustavu	3.1. Očuvanje biološke i krajobrazne raznolikosti u funkciji razvoja
1.2. Tehnološka modernizacija i jačanje uloge istraživanja i razvoja	2.2. Dostupno i otvoreno zdravstvo i socijalna skrb	3.2. Očuvanje okoliša i održivi razvoj
1.3. Razvoj turizma	2.3. Razvoj ljudskih potencijala	3.3. Razvoj komunalne i prometne infrastrukture i uređenje prostora
1.4. Razvoj poljoprivredne proizvodnje	2.4. Povećanje kvalitete stanovanja i sigurnosti stanovništva	3.4. Održivo upravljanje prirodnom i kulturnom baštinom
	2.5. Jačanje kapaciteta organizacija civilnog društva i civilnih inicijativa	
MJERE RAZVOJA		
1.1.1. Razvoj poduzetničke i gospodarske infrastrukture za podršku tehnološkom razvoju	2.1.1. Poboljšanje kvalitete usluga sustava odgoja i obrazovanja	3.1.1. Zaštita i očuvanje i jačanje svijesti o prirodnim vrijednostima i bioraznolikosti
1.1.2. Proaktivno ulaganje u izgradnju i međusobno povezivanje poduzetničkih zona	2.1.2. Pedagoška standardizacija uvjeta rada i kurikuluma u odgojno – obrazovnim ustanovama	3.1.2. Promocija pravilnog gospodarskog korištenja područja pod Natura 2000
1.1.3. Unapređenje kvantitete i kvalitete investicijskih i kreditnih ponuda za poduzetništvo	2.1.3. Sustavno ulaganje u ljudske potencijale u obrazovanju	3.1.3. Održivo upravljanje i korištenje prirodnih resursa
1.1.4. Poticanje cjeloživotnog obrazovanja i izobrazbe poduzetnik	2.1.4. Usklađivanje mreže srednjoškolskih i visokoškolskih programa s potrebama tržišta rada	3.2.1. Povećanje energetske učinkovitosti u sektoru zgradarstva i javne rasvjete
1.1.5. Poticanje međusobnog povezivanja gospodarskih subjekata i suradnje s lokalnim vlastima	2.2.1. Unapređenje kvalitete i uvjeta rada u zdravstvenim ustanovama	3.2.2. Korištenje energije iz obnovljivih izvora
1.1.6. Poticanje razvoja društvenog poduzetništva i socijalnih inovacija	2.2.2. Povećanje konkurentnosti i otvorenosti zdravstvenih ustanova	3.2.3. Izrada i implementacija programa zaštite i poboljšanje kvalitete zraka, vode, tla, buke i ostalih sastavnica okoliša
1.1.7. Povećanje razine konkurentnosti i izvoza proizvoda	2.2.3. Razvoj mreže socijalnih usluga i institucija za brigu o ranjivim skupinama	3.3.1. Unapređenje sustava gospodarenja otpadom

1.2.1. Poticanje sektora istraživanja i razvoja patenata i inovacija	2.2.4. Razvoj izvaninstitucionalnih i novih oblika podrške osobama kojima prijete socijalna isključenost	3.3.2. Izgradnja i unapređenje sustava vodoopskrbe i sustava odvodnje
1.2.2. Modernizacija tehnoloških kapaciteta i poslovnih procesa	2.2.5. Borba protiv siromaštva i socijalne isključenosti	3.3.3. Zaštita i saniranje klizišta
1.2.3. Poticanje ulaganja u istraživanje i razvoj, te primjenu znanja	2.3.1. Integracija osoba u nepovoljnoj poziciji na tržište rada	3.3.4. Poboljšanje prometne infrastrukture
1.3.1. Razvoj selektivnih oblika turizma	2.3.2. Jačanje kompetencija stanovništva kroz cjeloživotno obrazovanje	3.3.5. Zaštita od elementarnih nepogoda (poplava, tuče, suše)
1.3.2. Razvoj turističke infrastrukture	2.3.3. Razvoj sustava poticanja upisa u deficitarna zanimanja	3.3.6. Poboljšanje energetskog i komunikacijskog sustava
1.3.3. Poboljšanje usluga i kapaciteta postojećih turističko – informativnih centara	2.3.4. Razvoj programa za mlade	3.4.1. Unapređenje sustava planiranja i upravljanja u zaštiti i održivom korištenju prirodne i kulturne baštine
1.3.4. Brendiranje i promocija Krapinsko – zagorske županije kao poželjne turističke destinacije	2.3.5. Jačanje kompetencija djelatnika u javnim djelatnostima	3.4.2. Podizanje razine svijesti stanovništva o važnosti očuvanja prirodne i kulturne baštine
1.4.1. Usklađivanje poljoprivredne infrastrukture za tržište EU	2.3.6. Organizacija edukacija ljudskih resursa o EU fondovima i projektima	3.4.3. Održavanje kulturne baštine i razvoj kulturnih i kreativnih djelatnosti
1.4.2. Poticanje okrupnjivanja poljoprivrednih posjeda	2.4.1. Poticanje nastanjivanja postojećih napuštenih stambenih kapaciteta	
1.4.3. Povećanje proizvodne učinkovitosti voćarstva, vinogradarstva, povrtlarstva i povrćarstva	2.4.2. Razvoj sustava civilne zaštite	
1.4.4. Poticanje razvoja stočarstva i mljekarstva	2.4.3. Promocija i jačanje kapaciteta vatrogasnih službi i udruga	
1.4.5. Promocija i poticanje ekološke poljoprivredne proizvodnje	2.5.1. Unapređenje sposobnosti organizacija civilnog društva za sudjelovanje u upravljanju lokalnim razvojem	
	2.5.2. Jačanje međusektorske suradnje na svim razinama (civilnog, privatnog i javnog sektora)	
	2.5.3. Poticanje razvoja volonterstva	
	2.5.4. Promicanje uključivanja osoba u nepovoljnom položaju u djelovanje OCD – a	

2 PROCES IZRADE STRATEGIJE RAZVOJA KRAPINSKO – ZAGORSKE ŽUPANIJE

Krapinsko-zagorska županija je sredinom 2013. godine inicirala izradu Strategije razvoja Krapinsko-zagorske županije do 2020. godine (Strategija). Koordinator izrade strategije i njezinog prethodnog vrednovanja je Zagorska razvojna agencija d.o.o. za promicanje regionalnog razvoja.

Temeljem propisane metodologije Strategija je izrađena sukladno sljedećim propisima:

- Smjernice za izradu Županijskih razvojnih strategija, praćenje i vrednovanje njihove provedbe, rujan 2015. godine, Ministarstvo regionalnog razvoja i fondova Europske unije
- Zakon o regionalnom razvoju Republike Hrvatske (NN 147/14)

Za izradu Strategije imenovane su tematske radne skupine koje su sudjelovale u koordinaciji procesa izrade Strategije. Osnovane su tematske radne skupine za gospodarstvo, razvoj ljudskih potencijala i unapređenje kvalitete života te održivi razvoj prostora, okoliša i prirode, a poštujući načelo ravnomjerne predstavljenosti partnera. rad s tematskim skupinama bazirao se na organiziranim radionicama (3 radionice - 04.11.2015. godine, 30.11.2015. godine, 24.02.2016. godine) na kojima su se članovi upoznali s dinamikom izrade Strategije, sudjelovali su u izradi osnovne analize i davali komentare, predlagali su nalaze za SWOT analizu te izradili matricu za određivanje prioriteta i mjera te njihovu međuovisnost. Putem elektronskih kanala komentirali su nacrt osnovne analize i predlagali promjene, dodavali aktivnosti u identificirane mjere, definirali viziju Krapinsko-zagorske županije te sudjelovali u izradi Akcijskog plana i Financijskog okvira Strategije.

Županijska skupština također je donijela Odluku o osnivanju i imenovanju članova/članica Partnerskog vijeća za područje Krapinsko-zagorske županije (KLASA: 302-02/15-01/06, URBROJ: 2140/01-01-15-3 od 16. rujna 2015. godine) radi sudjelovanja u donošenju županijske razvojne strategije, utvrđivanja prioriteta razvoja na svom području, predlaganja strateških projekata važnih za razvoj jedinica područne (regionalne) samouprave te njihove provedbe i praćenja. Partnersko vijeće djeluje sukladno načelu partnerstva i suradnje, načelu transparentnosti, jednakosti članova partnerstva, načelu usuglašavanja, ono je savjetodavno tijelo, s ciljem utvrđivanja zajedničkih prioriteta na razini Krapinsko-zagorske županije, predlaganja zajedničkih strateških projekata te obavljanja drugih poslova sukladno Zakonu o regionalnom razvoju (NN 147/14), a administrativne i stručne poslove za potrebe rada županijskog partnerstva obavlja regionalni koordinator za jedinicu područne (regionalne) samouprave – Zagorska razvojna agencija d.o.o.. Rad Partnerskog vijeća za područje Krapinsko-zagorske županije organiziran je kroz partnerske konzultacije, odnosno održane su 4 sjednice Partnerskog vijeća:

1. Sjednica - 15.02.2016. – konstituirajuća sjednica, usvajanje poslovnika, izbor Predsjednica i Zamjenika predsjednika, prikaz dinamike rada i metoda rada partnerskog vijeća, izbor predstavnika u Partnersko vijeće Kontinentalne Hrvatske (prisutan 31 član);
2. Sjednica 18. svibnja 2016. godine – rasprava o strateškim okvirima razvoja, osnovnoj analizi stanja Krapinsko-zagorske županije i strateškim projektima te potvrđivanje izrađenih dokumenata (prisutno 33 članova);
3. Sjednica 25. svibnja 2016. godine – rasprava o Financijskom okviru i Akcijskom planu te ostalim dijelovima Strategije te potvrđivanje istih (prisutno 30 članova);
4. Sjednica 13. rujna 2016. godine – završna sjednica Partnerskog vijeća na kojoj je potvrđen konačni nacrt Strategije koji se upućuje na usvajanje Županijskoj skupštini (prisutno 27 članova).

Evaluators za prethodno vrednovanje (ex-ante evaluator) je Europski edukacijski forum, nevladina udruga koja okuplja stručnjake iz različitih područja putem vlastite mreže stručnjaka, uključujući stručnjake iz područja strateškog planiranja i vrednovanja procesa i izrade razvojnih dokumenata.

Sam proces izrade Strategije obuhvaćao je detaljnu osnovnu analizu stanja u Krapinsko – zagorskoj županiji uz definirane razvojne potrebe i razvojne probleme, SWOT analizu, izradu vizije, ciljeva, mjera i prioriteta, financijski okvir, akcijski plan, strateške projekte, identifikacije politike Županije prema posebnim područjima te temeljna horizontalna načela provedbe Strategije. Analiza stanja sastoji se od demografskog obilježja, socijalno uključivanje i usluge socijalne skrbi, društvena i zdravstvena infrastruktura, obrazovanje, opća gospodarska kretanja, tržište rada, poslovno okruženje, turizam i kultura, poljoprivreda, kvaliteta okoliša, izloženost ekološkim rizicima i klimatskim opasnostima, primarna infrastruktura te infrastruktura za mobilnost i internetsku povezanost. Sastavni dio Strategije je Komunikacijska strategija za provedbu Strategije razvoja Krapinsko – zagorske županije do 2020. godine i Strateška studija utjecaja na okoliš Strategije razvoja Krapinsko-zagorske županije do 2020. godine.

3 KOMUNIKACIJSKA STRATEGIJA

Komunikacijska strategija izrađena je od strane tvrtke ForgeBlt. Cilj izrade plana je informiranje, približavanje ciljeva te podizanje svijesti o važnosti i svrsi Strategije razvoja te upoznavanje ciljanih skupina (tijela županijskih i lokalnih uprava i ustanova, tijela državnih uprava i javna tijela, medije i javnost) sa značajem i elementima Strategije. Putem komunikacijske strategije predloženo je plansko korištenje sljedećih komunikacijskih alata za opće informiranje: promotivni materijali (letci, plakati, brošure), priopćenja za javnost, konferencija za novinare, dok su komunikacijske platforme sljedeće: web stranica, google+ kanal, facebook kanal. Za potrebe procjene uspješnosti provedbe Komunikacijske strategije pratit će se:

1. Broj sudionika na organiziranim radionicama
2. Broj objava o strateškom planiranju / provedbi Strategije razvoja Krapinsko-zagorske županije do 2020. godine u medijima
3. Broj izrađenih promotivnih materijala

4 POLITIKA ŽUPANIJE PREMA TERITORIJALNOM I URBANOM RAZVOJU

Tokom izrade Strategije razvoja Krapinsko – zagorske županije vodilo se računa da su sva planirana ulaganja usklađena s Prostornim planom Krapinsko-zagorske županije te prostornim planovima jedinica lokalne samouprave.

Povezanost Strategije razvoja Krapinsko-zagorske županije i Prostornog plana Krapinsko-zagorske županije ogleda se u postavljenim strateškim ciljevima jednog i drugog dokumenta, pri čemu su se ciljevi Strategije razvoja usklađivali s temeljnim odredbama Prostornog plana.

Prema Zakonu o regionalnom razvoju Republike Hrvatske u Krapinsko-zagorskoj županiji među područja s razvojnim ograničenjima i drugim specifičnostima koje su potencijal regionalnog razvoja (prema indeksu razvijenosti) treba izdvojiti općine: Desinić, Mihovljan, Gornja Stubica, Zagorska Sela, Lohor, Budinščina i Petrovsko. Riječ je o teritorijalnim jedinicama koje više od 25% zaostaju u razvoju za prosjekom Republike Hrvatske (tj. imaju vrijednost indeksa razvijenosti manji od 75%) te imaju pravo na status potpomognutih područja.

Analizom je utvrđena dugogodišnja depopulacija i starenje stanovništva, povećan udio neaktivnog stanovništva, nepovoljnija obrazovna struktura, smanjene gospodarske aktivnosti, smanjena dostupnost specijalističke zdravstvene skrbi, mali broj stanovnika obuhvaćen sustavom odvodnje. Razlog depopulaciji ruralnih područja je prvenstveno nedostatna komunalna i društvena infrastruktura te iseljavanje u urbana područja posebno mlađeg stanovništva.

Za razvijanje potpomognutih područja planiraju se pripremati i provoditi projekti i to na način da će se poticati priprema projekata (sufinanciranje projektno tehničke dokumentacije), provedba projekata (sufinanciranje vlastitog doprinosa te uključivanje Županije u partnerstvo na provedbi projekata) te poticanje rada udruga (više sufinanciranje projekata udruga na područjima s nižim indeksom razvijenosti).

Također iako je Županije prema potpomognutim područjima dala naglasak na poticanje razvoja, kao značajan akter regionalnog razvoja su i urbana područja. Urbana područja imaju presudnu ulogu kao pružatelji usluga i pokretači razvoja za okolna područja (gradove manjih dimenzija i ruralna područja) kao središta gospodarskih mogućnosti, inovacijskih potencijala, kulturnih vrijednosti i ljudskog kapitala. Zato je potrebno iskoristiti njihov potencijal te se koncentrirati na rješavanje socijalnih pitanja, smanjenje potrošnje energije i ispušnih plinova te prelazak na ugljično-neutralno gospodarstvo. Zakon definira strategiju razvoja urbanog područja kao temeljni strateški dokument u kojem se određuju ciljevi i prioriteti razvoja za urbana područja. Strategiju razvoja urbanog područja na području Krapinsko-zagorske županije dužan je izraditi jedino Grad Krapina kao manje urbano područje i sjedište Županije. Krapinsko-zagorska županija operativno je uključena u izradu strategije urbanog razvoja te potiče suradnju u pripremi projekata poslovne infrastrukture (poslovni inkubator, promocija poduzetništva kroz organizaciju gospodarskih sajмова) kao i komunalne infrastrukture u svojstvu partnera.

5 FINANCIJSKI OKVIR I AKCIJSKI PLAN

Financijski okvir provedbe Strategije razvoja Krapinsko-zagorske županije do 2020. godine prikazuje planirana sredstva s obzirom na izvore koja su potrebna da bi se dostigli planirani ciljevi razvoja Županije.

Strategija razvoja Krapinsko-zagorske županije do 2020. godine planira se realizirati kroz:

1. sredstva alocirana kroz proračun Županije;
2. sredstva uložena kroz proračune jedinica lokalne samouprave na području Krapinsko-zagorske županije;
3. sredstva koje ulaže Republika Hrvatska kroz državni proračun za investicije na području Županije;
4. pomoći Europske unije odnosno realizacijom projekata koji će se financirati u sklopu strukturnih i Kohezijskog fonda Europske unije te ostalih programa transnacionalne suradnje;
5. sredstva koje kroz svoje poslovanje ulažu javna poduzeća te
6. sredstva ostalih izvora (Zavod za zapošljavanje, komore, privatna sredstva i sl.).

Procjena sredstava koja će se uložiti u provedbu Strategije izrađena je temeljem izvršenja županijskog i lokalnih proračuna Krapinsko-zagorske županije te podataka o investicijama i ulaganjima javnih institucija i ostalih dionika razvoja, a kojima raspolažu glavni dionici provedbe Strategije (prvenstveno pročelnici/pročelnice županijskih/gradskih/općinskih odjela, ravnatelj/ce i direktori/ce javnih institucija) primjenjujući temeljne pretpostavke:

1. Sredstva su podijeljena s obzirom na prethodno navedene izvore.
2. Sredstva su prikazana za razdoblje 2015. – 2020. godina.
3. Sredstva su shematski prikazana na razini ulaganja u pojedinu mjeru te grupirano za pojedini cilj i prioritet;
4. Podaci za državni, županijski, lokalni proračun temelje se na izvršenju proračuna za 2015. godinu, planu proračuna za 2016. godinu te projekcijama proračuna za naredne dvije godine pri čemu su sredstva za razdoblje 2019./2020. godina projicirani u odnosu na planirana sredstva za 2018. godinu.
5. Financijski okvir temelji se na razvojnom konceptu, odnosno očekuje se poboljšanje životnog standarda te se samim time očekuju i veća ulaganja i investicijska aktivnost te se planirana sredstva postupno povećavaju.
6. Sredstva iz europskih fondova planirana su u odnosu na prioritete ulaganja koji su navedeni u operativnim programima za razdoblje 2014. – 2020. godine - Konkurentnost i kohezija, Učinkoviti ljudski potencijali, Program ruralnog razvoja te mogućnosti realizacije projekata kroz programe teritorijalne suradnje u kojima Krapinsko-zagorska županija može sudjelovati (Program prekogranične suradnje Slovenija – Hrvatska, Programi transnacionalne suradnje, Programi unije).

S obzirom na prikupljene podatke, indikativni financijski okvir prikazan je u narednoj tablici.

Tabela 1- Sažeti prikaz financijskog okvira provedbe Strategije razvoja Krapinsko-zagorske županije 2016. - 2020. godina

DRŽAVNI PRORAČUN	ŽUPANIJSKI PRORAČUN	LOKALNI PRORAČUN	EU SREDSTVA	JAVNE INSTITUCIJE	OSTALI IZVORI	UKUPNO
424.376.798,47 kn	210.571.166,21 kn	1.273.136.307,36 kn	287.948.776,68 kn	2.983.264.541,00 kn	55.493.695,77 kn	5.234.791.285,48 kn
8,11%	4,02%	24,32%	5,50%	56,99%	1,06%	100,00%

Izvor: Analiza proračuna JLPRS, javnih institucija, Zagorska razvojna agencija d.o.o., 2016. godina

Financijski okvir detaljno je razrađen i unutar Akcijskog plana. Akcijski plan služi za operacionalizaciju i provedbu Strategije, a omogućuje cjelovit pregled i strukturu svih aktivnosti potrebnih za provedbu Strategije u trogodišnjem razdoblju. Akcijski plan detaljno razrađuje plan ulaganja sukladno podacima u Financijskom okviru te povezuje planirane investicije s pokazateljima provedbe na razini pojedine mjere/prioriteta/cilja razvoja navedenih u Strategiji. Akcijski plan izrađen je temeljem Plana razvojnih programa Krapinsko-zagorske županije i lokalnih proračuna te planirane realizacije strateških projekata Županije i podataka navedenih u cjelovitoj Bazi projekata. Akcijski plan usklađuje se svake godine i odraz je Plana razvojnih programa županijske i lokalne razine te plana investicija javnih institucija.

Akcijski plan temelji se, kao i Financijski okvir, na pretpostavci znatnijeg otvaranja diversificiranih izvora sredstava za projekte – odnosno očekuje se u 2017. godini (n+1 godina u Akcijskom planu) otvaranje većeg broja natječajâ za projekte usmjerene na poduzetništvo i ruralni razvoj. Posljedično, očekuje se da će se kroz dostupne fondove Europske unije apsorbirati veći iznos sredstava za pojedinačne poduzetničke projekte i projekte u javnom sektoru – stoga su u pojedinim mjerama u Akcijskom planu vidljiva znatna odstupanja od sredstava utrošenih u prethodnim godinama u odnosu na planirana sredstva u narednim godinama.

U Akcijskom planu također je vidljivo da pojedina mjera sadržava samo jedan projekt/program. Ovo je rezultat analize Planova razvojnih programa pojedinih gradova/općina koji su uvršteni u Akcijski plan, a temelje se na projekcijama proračuna za 2017. i 2018. godinu. Ovi podatci posljedica su dostupnih podataka u trenutku izrade Strategije, a kroz godišnje usklađivanje provodit će se detaljna analiza Akcijskog plana te su moguća dodatna odstupanja u odnosu na planirano. Pojam aglomeracija unutar cilja koji se odnosi na komunalnu infrastrukturu referira se na regionalni projekt izgradnje sustava odvodnje koji se u službenoj terminologiji Hrvatskih voda naziva „aglomeracijama“ pošto se obuhvaća više jedinca lokalne samouprave i širi teritorij. U ovom smislu, pojam aglomeracije koji se koristi u ove svrhe, drugačiji je sadržajno od pojma aglomeracije koji se koristi za potrebe politike regionalnog razvoja.

6 PRAĆENJE PROVEDBE STRATEGIJE

Sustav praćenja i izvještavanja se temelji na dva ključna elementa: elektroničkoj bazi u kojoj se nalaze podaci o ostvarenim rezultatima te izvještajima koji na sažet i jasan način pružaju informacije o ostvarenim rezultatima. Sukladno članku 49. Zakona o regionalnom razvoju (NN 147/14), Krapinsko-zagorska županija dužna je Ministarstvu regionalnog razvoja i fondova Europske unije dostaviti godišnje izvješće o rezultatima provedbe Strategije i to najkasnije do 31. srpnja tekuće godine za prethodnu godinu. Izvješće, temeljem metodologije koju propisuje Ministarstvo regionalnog razvoja i fondova Europske unije i dostavlja naknadno, izrađuje Zagorska razvojna agencija d.o.o. kao regionalni koordinator i to jednom godišnje. Izvješća će se fokusirati na praćenje izravnih rezultata (outputa) provedenih aktivnosti kroz opis postignutih vrijednosti indikatora definiranih za praćenje provedbe na razini pojedine mjere/prioriteta/cilja, ali će sadržavati i financijski učinak provedbi zadanih mjera. U izvješću će se dati osvrt na realizaciju Strategije sukladno financijskom okviru i Akcijskom planu koji se izrađuje za svaku godinu provedbe, istaknut će se izazovi u provedbi te dati kratak osvrt na potrebu izmjene Strategije.

Izvješće se dostavlja tematskim skupinama na komentare te se upućuje na usvajanje od strane Partnerskog vijeća za područje Krapinsko-zagorske županije. Potvrđeno izvješće šalje se na usvajanje Županijskoj skupštini.

Praćenje provedbe Strategije temelji se na uspostavi funkcionalne baze podataka na temelju koje se sve godine (jednom godišnje, najkasnije do kolovoza tekuće godine za prethodnu godinu) izrađuje Osnovna analiza kako bi

se utvrdio pomak u razvoju temeljen na objektivnim pokazateljima. Ujedno, ova baza predstavlja temelj za izvještavanje o pokazateljima rezultata. Podatke od relevantnih dionika prikuplja i obrađuje Zagorska razvojna agencija. Svaka od tematskih radnih skupina koje su uspostavljene odgovorne su za praćenje stanja u svojoj domeni te potvrđivanje izrađene Analize stanja.

Zagorska razvojna agencija d.o.o. kao regionalni koordinator koji vrši monitoring Baze projekata i moderira unos projekata u Središnju elektronsku bazu projekata Ministarstva regionalnog razvoja i fondova Europske unije prati tijekom projekata koji su već uneseni u Bazu projekata minimalno jedno godišnje, a po potrebi i češće. Jednom godišnje, kao sastavni dio Izvješća o provedbi Strategije, izrađuje se i Analiza projekata prikupljenih u Bazi projekata. Zagorska razvojna agencija d.o.o. ima uspostavljenu on-line Bazu projekata te je opis projekata od strane dionika moguć jednom godišnje. Projekti koji su uneseni u Bazu, po zadovoljavanju kriterija s nacionalne razine, bit će uvršteni u Bazu projekata MRRFEU. Zagorska razvojna agencija d.o.o. jednom godišnje vrši monitoring svih projekata kako bi se ustanovila promjena njihovog statusa i realizacija u realnom vremenu.

7 INSTITUCIONALNI OKVIR

Institucionalni okvir sadrži kratki popis svih uključenih dionika u pripremu, provedbu i praćenje Strategije, opis njihovih uloga i zadaća vezano uz pojedinu fazu Strategije razvoja Krapinsko-zagorske županije, kao i način njihove komunikacije i koordinacije. Ključni dionici su:

- Županijska skupština;
- Županijska uprava:
 - župan, zamjenici župana;
 - pročelnici;
- Ravnatelj/ce, direktori/ce županijskih institucija;
- Tematske radne skupine za izradu Strategije razvoja Krapinsko-zagorske županije koje uključuju predstavnike javnog, civilnog i privatnog sektora, a podijeljene su u skupine:
 - za gospodarstvo;
 - za razvoj ljudskih potencijala i unapređenje kvalitete života;
 - za održivi razvoj prostora, okoliša i prirode;
- Partnersko vijeće za područje Krapinsko-zagorske županije koje čine predstavnici regionalne samouprave, gradova i općina s područja županije, visokoškolskih ustanova, pružatelja obrazovnih usluga i usluga osposobljavanja, gospodarskih i socijalnih partnera s područja županije te predstavnici organizacija civilnog društva s područja županije;
- Zagorska razvojna agencija d.o.o. kao regionalni koordinator Krapinsko-zagorske županije;
- Agencija za regionalni razvoj Republike Hrvatske;
- Ministarstvo regionalnog razvoja i fondova Europske unije.

U glavne dionike potrebno je ubrojiti i nositelje pojedinih mjera navedenih u Strategiji koji su izravno uključeni u operacionalizaciju Strategije putem provedbe navedenih aktivnosti i projekata. U fazi pripreme, kao dionik uključen je i vanjski evaluator procesa izrade te vanjski stručnjak za provedbu strateške procjene utjecaja Strategije na okoliš.

Komunikacijski protokol koji obuhvaća jasno definiranje tijeka informacija u procesu provedbe Strategije, ključan je mehanizam za uspješno provođenje Strategije. Kako je prikazano u tabeli 4. zadaće i odgovornosti pojedinih dionika provedbe jasno su definirane, a u nastavku se daje pregled komunikacijskih kanala.

Zagorska razvojna agencija d.o.o. glavni je koordinator provedbe Strategije te je odgovorna za prikupljanje potrebnih informacija o provedbi, izradu baze podataka te na godišnjoj razini, izradu ažurirane Analize stanja. Strukturirani protokol razmjene informacija vezano za provedbu Strategije i praćenje provedbe nalazi se u nastavku.

8 STRATEŠKI PROJEKTI KRAPINSKO-ZAGORSKE ŽUPANIJE

Krapinsko-zagorska županija u suradnji s tematskim radnim skupinama i partnerskom vijećem za područje Krapinsko-zagorske županije identificirala je 8 strateških projekata koji imaju potencijal ostvarenja nakon donošenja Strategije te u srednjoročnom razdoblju. Cjelovit popis projekata s područja Krapinsko-zagorske županije nalazi se u Bazi projekata Krapinsko-zagorske županije koja se sustavno nadopunjuje od 2011. godine i usklađuje sa Središnjom bazom razvojnih projekata Ministarstva regionalnog razvoja i fondova Europske unije.

Naziv projekta 1:	Poslovno-tehnološki inkubator Krapinsko-zagorske županije
Naziv nositelja projekta i partnera	Krapinsko-zagorska županija
Cilj projekta	Jačanje konkurentnosti, rast i razvoj tehnološko usmjerenih i na znanju temeljenih MPS-a, rast i razvoj sektora malog gospodarstva, internacionalizacija poslovanja te podizanje razine poduzetničkog znanja, funkcionalna uspostava inkubatora i jačanje kapaciteta nove institucije.
Indikativni popis aktivnosti	Izgradnja i opremanje poduzetničkog inkubatora, razvoj vještina djelatnika i suradnika poduzetničkog inkubatora, edukacija poduzetnika, razvoj poslovnog plana i sustava kvalitete poduzetničkog inkubatora, uspostava virtualnog inkubatora, marketing i promocija.
Ciljano područje	Krapinsko-zagorska županija
Tip projekta	Infrastrukturni projekt
Pripremljenost projekta	„2” – Projekt realizacije u srednjoročnom planskom razdoblju
Indikativni proračun projekta	36.475.192,21 kuna
Izvor financiranja	Europski fond za regionalni razvoj: 30.000.000,00 kuna Sredstva prijavitelja: 5.000.000,00 kuna
Cilj 1	Konkurentno gospodarstvo
Razvojni prioritet 1.1.	Razvoj i unapređenje gospodarske i poduzetničke infrastrukture
Mjera 1.1.1.	Razvoj infrastrukture za podršku tehnološkom razvoju
Naziv projekta 2:	Regionalni centar izvrsnosti za turizam i ugostiteljstvo
Naziv nositelja projekta i partnera	Nositelj: Krapinsko–zagorska županija Partneri: 1. Srednja škola Zabok 2. Zagorska razvojna agencija d.o.o. 3. Trgovačko–ugostiteljska škola, Karlovac 4. Srednja škola Prelog 5. Hotelijersko–turistička škola, Zagreb 6. Šolski center Šentjur (SLO)

	7. Pučko otvoreno učilište Zabok 8. Fakultet za menadžment u turizmu i ugostiteljstvu, Opatija
Cilj projekta	Poboljšanje kvalitete pružanja turističko-ugostiteljskih usluga, unapređenje vještina polaznika edukativno-obrazovnih programa iz područja turizma i ugostiteljstva. Unapređenje vještina ljudskih resursa kroz cjeloživotno učenje.
Indikativni popis aktivnosti	Priprema i izrada projektno-tehničke dokumentacije Razvoj vještina nastavnog osoblja kroz organizaciju tematskih treninga, studijskih putovanja te stručnih edukacija Kreiranje sustava praćenja potreba i zahtjeva tržišta rada Izrada novih nastavnih programa/kurikuluma u skladu s novinama i zahtjevima realnog sektora Nabava opreme sukladno tehnološkim inovacijama i trendovima Izrada kurikuluma za usavršavanje osobnih, komunikacijskih, prodajnih i upravljačkih vještina za niži, srednji i viši menadžment te zaposlene u javnom sektoru povezanom s turizmom Izgradnja i opremanje Centra <ul style="list-style-type: none"> - trening centar - objekt s dostatnim prostorom za održavanje obrazovno edukativnih programa, kabinetima, multimedijским centrom s knjižnicom te ostalim adekvatnim prostorijama, praktikum za kuharstvo, praktikum za slastičarstvo, praktikum za posluživanje, multifunkcionalna dvorana za prezentacije, stručna predavanja i radionice te pripadajući kabineti i oprema, pokazni hotel i restoran otvorenog tipa - podzemna garaža
Ciljano područje	Krapinsko-zagorska županija
Tip projekta	Infrastrukturni projekt
Pripremljenost projekta	„2” – Projekt realizacije u srednjoročnom planskom razdoblju
Indikativni proračun projekta	29.588.000,00 kuna
Izvor financiranja	Europski fond za regionalni razvoj: 75% (22.191.000,00 kuna) Krapinsko–zagorska županija: 25% (7.397.000,00 kuna)
Cilj 2.	Razvoj ljudskih potencijala i unapređenje kvalitete života
Razvojni prioritet 2.1.	Izvrsnost u odgojno–obrazovnom sustavu
Mjera 2.1.1.	Poboljšanje kvalitete usluga sustava odgoja i obrazovanja
Naziv projekta 3:	Rekonstrukcija i nadogradnja postojeće zgrade Srednje škole Bedekovčina i izgradnja poligona za nastavu poljoprivrednih usmjerenja
Naziv nositelja projekta i partnera	Srednja škola Bedekovčina
Cilj projekta	Prijelaz s rada u dvije smjene na rad u jednoj smjeni (djelomično) Povećanje vještina i kompetencija polaznika u strukovnom obrazovanju kako bi mogli konkurirati novim izazovima na tržištu rada u Hrvatskoj pa i Europskoj uniji Bolji uvjeti školovanja učenika i radnog prostora za sve učitelje Izgradnja poligona za praktičnu nastavu poljoprivrednih usmjerenja Formiranje centra izvrsnosti koji će doprinijeti kvalitetnijoj provedbi praktične nastave, svladavanju novih tehnologija u poljoprivredi kako za srednjoškolske

	<p>programe i izlazak kvalitetnog i konkurentskog kadra na tržište rada u skladu s potrebama gospodarstva.</p> <p>Proširenje i utvrđivanje opsega znanja kroz teorijski i praktični rad</p>
Indikativni popis aktivnosti	<p>Rekonstrukcija 14 učionica, laboratorija, informatičkih kabineta, knjižnice, ulaznog prostora i krovne konstrukcije objekta</p> <p>Radovi, nabava opreme, ugovori o uslugama (nadzor) za koje će biti formirani timovi s voditeljima svakog tima</p> <p>Financijsko praćenje izgradnje i opremanje objekta</p>
Ciljano područje	Općina Bedekovčina
Tip projekta	Infrastrukturni projekt
Pripremljenost projekta	„2” – Projekt realizacije u srednjoročnom planskom razdoblju
Indikativni proračun projekta	26.032.338,75 kuna
Izvor financiranja	Europski fond za regionalni razvoj 85% Prijavitelj: 15%
Cilj 2	Razvoj ljudskih potencijala i unapređenje kvalitete života
Razvojni prioritet 2.1.	Izvrsnost u odgojno–obrazovnom sustavu
Mjera 2.1.1.	Poboljšanje kvalitete usluga sustava odgoja i obrazovanja
Naziv projekta 4:	Vatrogasno vježbalište
Naziv nositelja projekta i partnera	<p>Nositelj: Hrvatska vatrogasna zajednica</p> <p>Partneri: Krapinsko-zagorska županija Zagorska razvojna agencija d.o.o. Vatrogasna zajednica Zagrebačke županije Vatrogasna zajednica Krapinsko-zagorske županije</p>
Cilj projekta	Izgradnja i ustrojavanje Vatrogasnog vježbališta što će omogućiti osposobljavanje i usavršavanje vatrogasnih kadrova
Indikativni popis aktivnosti	<p>Identifikacija i parcelacija dijela prostora Vatrogasnog vježbališta</p> <p>Izgradnja nove građevine za smještaj 30 polaznika s učionicom, kabineta za nastavnike i ostalom logističkom infrastrukturom</p> <p>Opremanje vatrogasnom tehnikom, vatrogasnom opremom, sredstvima za gašenje i namještajem, opremom i nastavnim pomagalicama za zgradu</p>
Ciljano područje	Grad Oroslavje
Tip projekta	Infrastrukturni projekt
Pripremljenost projekta	„2” – Projekt realizacije u srednjoročnom planskom razdoblju
Indikativni proračun projekta	22.510.000,00 kuna
Izvor financiranja	Prijavitelj: 31% (6.978.100,00 kuna) Europski fond za regionalni razvoj: 69% (15.531.800,00 kuna)
Cilj 2	Razvoj ljudskih potencijala i unapređenje kvalitete života
Razvojni prioritet 2.4.	Povećanje kvalitete stanovanja i sigurnosti stanovništva
Mjera 2.4.3.	Promocija i jačanje kapaciteta vatrogasnih službi i udruga
Naziv projekta 5:	Izgradnja državnih cesta na području Krapinsko-zagorske županije

	<p>1. <i>Brza cesta Popovec – Marija Bistrica – Zlatar Bistrica – Zabok (Mokrice) sa spojem na Breznički Hum</i></p> <p>2. <i>Spojna cesta Zabok – Krapina</i></p>
Naziv nositelja projekta i partnera	Hrvatske ceste d.o.o.
Cilj projekta	Podizanje kvalitete prometne infrastrukture jugoistočnog i zapadnog dijela KZŽ-a, rasterećenje prometnica u Zagrebu, poboljšanje povezanosti autocesta A2 Zagreb – Macelj i A3 Zagreb – Varaždin – Goričan, brža i sigurnija vožnja za korisnike uz Brzu cestu te za razvoj gospodarstva ovog područja.
Indikativni popis aktivnosti	<p>1. listopada 2015. godine otvorena je I. dionica Brze ceste Mokrice – Andraševac (Bračak) dužine 5,2 km ukupne vrijednosti 254 milijuna kuna. U tijeku su i radovi na drugoj fazi Brze ceste na dionici od Andraševca do Zlatar Bistrice vrijednoj 142 milijuna kuna; dio do Bedekovčine je u čitavom svojem dijelu već probijen, zajedno s čvorom Bedekovčina. Također je u tijeku postupak javne nabave za odabir izvođača Brze ceste i to za fazu III (dionica Bedekovčina – Zlatar Bistrica) i fazu VI. (PUO Špičkovina) ukupne vrijednosti 248 milijuna kuna. Dionica do Bedekovčine trebala bi biti dovršena do ljeta 2016. godine; a do Zlatar Bistrice ovisno o provođenju natječaja, unutar dvije i pol godine.</p> <p>2. 2016. godine planira se puštanje u promet I. faze dionice Zabok – Krapina (izlaz Sveti Križ Začretje) duljine 6,1 km u vrijednosti 43,7 milijuna kuna. Ujedno, planirano je pokretanje postupaka javne nabave za odabir izvođača za II. fazu dionica Sveti Križ Začretje – Krapina duljine 13,1 km, vrijednosti 59,7 milijuna kuna.</p>
Ciljano područje	Krapinsko-zagorska županija
Tip projekta	Infrastrukturni projekt
Pripremljenost projekta *	<p>Faza I – Andraševac – Zlatar Bistrica - „1” – projekt neposredne realizacije</p> <p>Faza II - Zabok – Sveti Križ Začretje - „1” – projekt neposredne realizacije</p> <p>Faza III – Zlatar Bistrica – Popovec – „2” - projekt realizacije u srednjoročnom planskom razdoblju</p> <p>Faza IV – Sveti Križ Začretje – Krapina - 2” - projekt realizacije u srednjoročnom planskom razdoblju</p> <p>Faza - V Zlatar Bistrica – Breznički Hum - „3” - projekt realizacije u dugoročnom planskom razdoblju</p>
Indikativni proračun projekta	<p>Faza I – 254.000.000,00 kuna</p> <p>Faza II – 43. 700.000,00 kuna</p> <p>Faza III – 390.000.000,00 kuna</p> <p>Faza IV – 59.700.000,00 kuna</p> <p>Faza V – 248.000.000,00 kuna</p>
Izvor financiranja	Hrvatske ceste
Cilj 3	Održivi razvoj prostora, okoliša i prirode
Razvojni prioritet 3.3.	Razvoj komunalne, prometne infrastrukture i uređenje prostora
Mjera 3.3.4.	Poboljšanje prometne infrastrukture
Naziv projekta 6:	NEWLIGHT - Masterplan javne rasvjete
Naziv nositelja projekta i partnera	Nositelj: Regionalna energetska agencija Sjeverozapadne Hrvatske Partneri: Krapinsko-zagorska županija

	Zagrebačka županija
Cilj projekta	Povećanje sigurnosti u prometu - povećanje kvalitete rasvijetljenosti prometnica i pješačkih zona Smanjenja svjetloonečišćenja Postizanje energetske i novčanih ušteda
Indikativni popis aktivnosti	Provedba otvorenog postupka javne nabave za energetske preglede sustava javne rasvjete za gradova i općina na području Zagrebačke i Krapinsko-zagorske županije Izrada energetske preglede sustava javne rasvjete i izrada Akcijskih planova rekonstrukcije sustava javne rasvjete za svaki uključeni JLS Provedba otvorenog postupka javne nabave za rekonstrukciju postojećih sustava javne rasvjete za gradove i općine na području Zagrebačke i Krapinsko-zagorske županije Izrade glavnog projekta gradnje sustava javne rasvjete Rekonstrukcija sustava javne rasvjete na području uključenih JLS
Ciljano područje	Krapinsko-zagorska županija
Tip projekta	Infrastrukturni
Pripremljenost projekta *	„2” - projekt realizacije u srednjoročnom planskom razdoblju
Indikativni proračun projekta	Pripremna faza – 1.425.000,00 kuna Faza realizacije – 41.250.000,00 kuna
Izvor financiranja	Pripremna faza – Europska investicijska banka – ELENA program, vlastita sredstva Faza realizacije – model javno-privatnog partnerstva, vlastita sredstva
Cilj 3	Održivi razvoj prostora, okoliša i prirode
Razvojni prioritet 3.2.	Očuvanje okoliša i održivi
Mjera 3.2.1.	Povećanje energetske učinkovitosti u sektoru zgradarstva i javne rasvjete
Naziv projekta 7:	Integrirani prijevoz putnika na području Grada Zagreba, Zagrebačke i Krapinsko-zagorske županije
Naziv nositelja projekta i partnera	Nositelj: Integrirani promet zagrebačkog područja d.o.o. Partneri: Krapinsko-zagorska županija 15% Zagrebačka županija 25% Grad Zagreb 60%
Cilj projekta	Podizanje kvalitete i atraktivnosti javnog gradskog i prigradskog prijevoza uspostavljanjem integriranog prijevoza (autobus, tramvaj, željeznica) te uvođenje jedinstvene prijevozne karte.
Indikativni popis aktivnosti	Izrada projektne dokumentacije: Izrada 1. faze Master plana prometnog sustava za područje Grada Zagreba, Zagrebačke i KZŽ; 2. faza Master plana prometnog sustava Izrada 2. faze projekata IPP-a : Idejni projekt automatizacije naplate i kontrole voznih karata, Idejni projekt informiranja putnika, Elaborat prilagodbe organizacijske strukture operatera modelu integriranog prijevoza putnika; Analiza postojećeg načina financiranja i subvencioniranja javnog gradskog i prigradskog prijevoza putnika na prometno funkcionalnom Zagrebačkom području i prijedlog novog modela komparativnom analizom stanja u EU zemljama; Izvedbeni prijedlog tarifnog sustava IPP-a; Plan prilagodbe prometne infrastrukture sustavu

	IPP-a; ITS (Inteligentno upravljanje prometom) za područje Grada Zagreba, Zagrebačke županije i KZZ-a; Glavni i izvedbeni projekt Sustava za automatsku naplatu i kontrolu karata (ticketing sustav); Glavni i izvedbeni projekt Sustava informiranja putnika u IPP-u; Opremanje sustava, izgradnja ili rekonstrukcija infrastrukturnih objekata (terminala i stajališta, pruga i dr.); uspostavljanje IPP-a-zajednička tarifa, usklađeni vozni red, zajedničko informiranje putnika)
Ciljano područje	Grad Zagreb, Zagrebačka i Krapinsko-zagorska županija
Tip projekta	Infrastrukturni
Pripremljenost projekta *	„2” - projekt realizacije u srednjoročnom planskom razdoblju
Indikativni proračun projekta	Prema podacima iz studije predizvodljivosti, ukupna investicije za uspostavu sustava integriranog prijevoza procjenjuje se na 150.000.000 €, u što su uključena ulaganja svih budućih dionika (HŽ Infrastruktura, HŽ Putnički prijevoz, Hrvatske ceste, ZET-a i dr.)
Izvor financiranja	Europski fond za regionalni razvoj: 85%, 15% - vlastita sredstva
Cilj 3	Održivi razvoj prostora, okoliša i prirode
Razvojni prioritet 3.3.	Razvoj komunalne i prometne infrastrukture i uređenje prostora
Mjera 3.3.4.	Poboljšanje prometne infrastrukture
Naziv projekta 8:	Energetski centar Bračak
Naziv nositelja projekta i partnera	Nositelj: Krapinsko-zagorska županija Partner: Regionalna energetska agencija Sjeverozapadne Hrvatske
Cilj projekta	Uspostava Energetskog centra Bračak kao regionalnog centra izvrsnosti i znanja za energetske učinkovitost i obnovljive izvore energije
Indikativni popis aktivnosti	<p>Energetska obnova dvorca Bračak po niskoenergetskom standardu</p> <p>Opremanje dvorca Bračak</p> <p>Demonstracija elektromobilnosti</p> <p>Sanacija sustava odvodnje</p> <p>Rekonstrukcija interne prilazne ceste</p> <p>Uređenje perivoja</p> <p>Provedba planiranih aktivnosti u okviru Energetskog centra Bračak:</p> <ul style="list-style-type: none"> • pokretanje i sudjelovanje u investicijskim projektima samostalno ili kao podrška javnom sektoru • stručna potpora svim županijama, gradovima i općinama u realizaciji energetskih i razvojnih strategija • poticanje razvoja malog i srednjeg poduzetništva kroz edukativno-prezentacijski centar i poduzetnički inkubator za mlade tvrtke iz područja energetike i održive gradnje • energetska obnova javnih zgrada i zgrada pod spomeničkom zaštitom • pružanje energetske usluge i sklapanje ugovora o energetskom učinku • akademija za korištenje energije biomase • uspostavljanje suradnje s gospodarskim subjektima i interesnim udruženjima iz europskih regija • referentni centar znanja za energetske učinkovitost u području javne rasvjete
Ciljano područje	Krapinsko-zagorska županija
Tip projekta	Infrastrukturni

Pripremljenost projekta *	„1” – projekt neposredne realizacije
Indikativni proračun projekta	24.000.000,00 kuna
Izvor financiranja	Fond za zaštitu okoliša i energetske učinkovitost
Cilj 3	Održivi razvoj prostora, okoliša i prirode
Razvojni prioritet 3.2.	Očuvanje okoliša i održivi
Mjera 3.2.1.	Povećanje energetske učinkovitosti u sektoru zgradarstva, prometa i javne rasvjete
Naziv projekta 9:	Prikupljanje, odvodnja i pročišćavanje otpadnih voda na području Krapinsko-zagorske županije
Naziv nositelja projekta i partnera	Zagorski vodovod d.o.o. Zabok Hrvatske vode, Zagreb
Cilj projekta	Zaštita okoliša – zaštita vodnih resursa
Indikativni popis aktivnosti	<ol style="list-style-type: none"> 1. Aglomeracija Zabok / Zlatar (Izrada studijske i projektne dokumentacije, Apliciranje prema fondovima EU, Izgradnja sustava prikupljanja i odvodnje otpadnih voda, Izgradnja uređaja za pročišćavanje otpadnih voda) 2. IZGRADNJA SUSTAVA ODVODNJE I PROČIŠĆAVANJA OTPADNIH VODA AGLOMERACIJE KRAPINA - 1) GLAVNI KOLEKTORI: GORNJA PAČETINA – KRAPINA I DONJA ŠEMNICA - KRAPINA, 2) GLAVNI KOLEKTOR 2.1 OD RETENCIJSKOG BAZENA KRAPINA DO UPOV-a, 3) RETENCIJSKI BAZEN KRAPINA I SPOJNI CJEVOVOD, 4) SEKUNDARNA MREŽA GRADA KRAPINE – I DIO, 5) SEKUNDARNA MREŽA GRADA KRAPINE – II DIO, 6) UPOV - UREĐAJ ZA PROČIŠĆAVANJE OTPADNIH VODA 3. Prikupljanje, odvodnja i pročišćavanje otpadnih voda Aglomeracije Krapinske Toplice 4. Prikupljanje, odvodnja i pročišćavanje otpadnih voda Aglomeracije Pregrada
Ciljano područje	Krapinsko-zagorska županija – Aglomeracije Zabok i Zlatar
Tip projekta	Infrastrukturni
Pripremljenost projekta *	<ol style="list-style-type: none"> 1. AGLOMERACIJA ZABOK / ZLATAR - „2” - projekt realizacije u srednjoročnom planskom razdoblju - Ishodne lokacijske dozvole za sustave prikupljanje i odvodnju otpadnih voda Aglomeracija Zabok i Zlatar (I i II faza) te uređaja za pročišćavanje otpadnih voda Oroslavje i Zlatar Bistrica, Dovršenje studijske i projektne dokumentacije – 2016. god., Izgradnja sustava – 2020. god., Izgradnja UPOV-a – 2018. god. 2. IZGRADNJA SUSTAVA ODVODNJE I PROČIŠĆAVANJA OTPADNIH VODA AGLOMERACIJE KRAPINA - „1” – projekt neposredne realizacije - IZRADA PROJEKTNE DOKUMENTACIJE U TIJEKU (SEKUNDARNA I KOLEKTOR K 2.1), PROJEKTNA DOKUMENTACIJA PRIPREMLJENA ZA PRIJAVU PROJEKTA I PROVEDBU (UREĐAJ - UPOV), PROJEKT U TIJEKU (SEKUNDARNA MREŽA – I DIO, SPOJNI CJEVOVOD I RETENCIJSKI BAZEN RB KRAPINA, KOLEKTORI GORNJA PAČETINA I DONJA ŠEMNICA)

	<p>3. Ishođenje lokacijske dozvole za sustave prikupljanje i odvodnju otpadnih voda Aglomeracije Krapinske Toplice te uređaja za pročišćavanje otpadnih voda Krapinske Toplice - „2” - projekt realizacije u srednjoročnom planskom razdoblju - Ishođene lokacijske dozvole za sustave prikupljanje i odvodnju otpadnih voda Aglomeracija Zabok i Zlatar (I i II faza) te uređaja za pročišćavanje - u tijeku, dovršenje studijske i projektne dokumentacije – 2016. god., izgradnja sustava – 2020. god., izgradnja UPOV-a – 2020. god.</p> <p>4. Ishođenje lokacijske dozvole za sustave prikupljanje i odvodnju otpadnih voda Aglomeracije Pregrada te uređaja za pročišćavanje otpadnih voda Pregrada - 2” - projekt realizacije u srednjoročnom planskom razdoblju, dovršenje studijske i projektne dokumentacije – 2016. god., izgradnja sustava – 2020. god., izgradnja UPOV-a – 2020. god.</p>
Indikativni proračun projekta	<p>1. AGLOMERACIJA ZABOK / ZLATAR - 62.000.000,00 €</p> <p>2. IZGRADNJA SUSTAVA ODVODNJE I PROČIŠĆAVANJA OTPADNIH VODA AGLOMERACIJE KRAPINA - 15.600.000,00 EUR</p> <p>3. Prikupljanje, odvodnja i pročišćavanje otpadnih voda Aglomeracije Krapinske Toplice - 8.400.000,00 €</p> <p>4. Prikupljanje, odvodnja i pročišćavanje otpadnih voda Aglomeracije Pregrada - 6.800.000,00 €</p>
Izvor financiranja	<p>Europski fondovi Vlada RH Hrvatske vode Zagorski vodovod d.o.o. Zabok Krakom d.o.o. VIOP Pregrada</p>
Cilj 3	Održivi razvoj prostora, okoliša i prirode
Razvojni prioritet 3.3.	Razvoj komunalne i prometne infrastrukture i uređenje prostora
Mjera 3.3.2.	Izgradnja i unapređenje sustava vodoopskrbe i sustava odvodnje



**REPUBLIKA HRVATSKA
KRAPINSKO-ZAGORSKA ŽUPANIJA
ŽUPANIJSKA SKUPŠTINA**

KLASA: 302-02/16-01/03

URBROJ: 2140/01-01-16-

Krapina, __. rujna 2016.

Na temelju članka 13. Zakona o regionalnom razvoju („Narodne novine“, broj 147/14) i članka 17. Statuta Krapinsko-zagorske županije („Službeni glasnik Krapinsko-zagorske županije“, broj 13/01, 5/06, 14/09, 11/13 i 26/13-pročišćeni tekst), **Županijska skupština Krapinsko-zagorske županije** na 21. sjednici održanoj dana __. rujna 2016. godine donijela je

O D L U K U

o donošenju Strategije razvoja Krapinsko-zagorske županije do 2020. godine

I.

Donosi se Strategija razvoja Krapinsko-zagorske županije do 2020. godine.

II.

Strategija razvoja Krapinsko-zagorske županije do 2020. godine čini sastavni dio ove Odluke.

III.

Ova Odluka objaviti će se u „Službenom glasniku Krapinsko-zagorske županije.“

**PREDSJEDNICA
ŽUPANIJSKE SKUPŠTINE**

Vlasta Hubicki, dr.vet.med.

Dostaviti:

1. Zagorska razvojna agencija d.o.o.,
2. Upravni odjel za gospodarstvo, poljoprivredu, promet, komunalnu infrastrukturu i EU fondove,
3. „Službeni glasnik Krapinsko-zagorske županije“, za objavu,
4. Za zbirku isprava,
5. Za prilog zapisniku,
6. Pismohrana.



REPUBLIKA HRVATSKA
KRAPINSKO-ZAGORSKA ŽUPANIJA
Ž U P A N

KLASA: 604-02/16-01/06
URBROJ: 2140/01-02-16-3
Krapina, 14. rujna 2016.

ŽUPANIJSKA SKUPŠTINA

PREDMET: Prijedlog pravilnika o uvjetima, kriterijima i postupku dodjele stipendija redovitim učenicima srednjih škola i studentima s područja Krapinsko – zagorske županije

Na temelju članka 32. Statuta Krapinsko-zagorske županije („Službeni glasnik Krapinsko-zagorske županije“ broj 13/01., 5/06., 14/09., 11/13 i 26/13 – pročišćeni tekst),
župan Krapinsko-zagorske županije dana 14. rujna 2016. godine d o n o s i

Z A K L J U Č A K

- 1) Utvrđuje se Prijedlog pravilnika o uvjetima, kriterijima i postupku dodjele stipendija redovitim učenicima srednjih škola i studentima s područja Krapinsko – zagorske županije.
- 2) Prijedlog pravilnika nalazi se u privitku i čini sastavni dio ovog Zaključka, te se upućuje Županijskoj skupštini na razmatranje i usvajanje.
- 3) Za izvjestitelja zadužuje se Ivan Lamot, pročelnik Upravnog odjela za obrazovanje, kulturu, sport i tehničku kulturu,

Ž U P A N
Željko Kolar

Dostaviti:

1. Županijska skupština,
2. Za Zbirku isprava,
3. Pismohrana.



REPUBLIKA HRVATSKA
KRAPINSKO-ZAGORSKA ŽUPANIJA
Upravni odjel za obrazovanje, kulturu, sport
i tehničku kulturu
KLASA: 604-02/16-01/06
URBROJ: 2140/01-10-16-4

Krapina, 16. kolovoza 2016.

ŽUPAN
ŽUPANIJSKA SKUPŠTINA

PREDMET: Nacrt prijedloga Pravilnika o uvjetima, kriterijima i postupku dodjele stipendija redovitim učenicima srednjih škola i studentima s područja Krapinsko-zagorske županije; daje se;

PRAVNI TEMELJ: članak 17. Statuta Krapinsko-zagorske županije (“Službeni glasnik Krapinsko-zagorske županije” broj 13/01., 5/06., 11/06., 14/09., 11/13. i 26/13. – pročišćeni tekst.)

NADLEŽNOST ZA DONOŠENJE: Županijska skupština

PREDLAGATELJ: Upravni odjel za obrazovanje, kulturu, sport i tehničku kulturu Županu,
Župan Županijskoj skupštini

IZVJESTITELJ: Ivan Lamot, prof., pročelnik Upravnog odjela za obrazovanje, kulturu, sport i tehničku kulturu

OBRAZLOŽENJE:

Podaci o stupnju obrazovanosti stanovništva Republike Hrvatske po više kriterija pokazuju da su niži od prosjeka razvijenijih država. Stoga sve javne politike od osnivanja države teže da se struktura obrazovanosti stanovništva promijeni na bolje, jer obrazovanje i znanost jesu po mnogočemu najvažniji momenti razvoja i promjena na bolje u svakoj društvenoj zajednici.

Stoga i Krapinsko-zagorska županija od svoga osnutka svake godine maksimalno, u skladu s mogućnostima, kroz brojne aktivnosti nastoji doprinijeti tom procesu. Jedna od njih je i stipendiranje učenika i studenata. Svake godine se u proračunu planira od cca 1.000.000 kn te se u skladu s Pravilnikom dodjeljuje oko 30-ak učeničkih i studentskih stipendija. Na taj način je od 1993. godine pa da 2015. županijske stipendije dobilo oko 700 učenika i 700 studenata.

Javni poziv za dodjelu učeničkih i studentskih stipendija se uvijek raspisuje po osnovi adekvatnog Pravilnika kojega u skladu s ovlastima donosi Županijska skupština. S obzirom na učestale promjene zakonske regulative koje ili najavljuju ili prate promjene u društvu, unatrag dvadesetak godina mijenjan je i Pravilnik o stipendiranju, na osnovu izmjena i dopuna ili

donošenjem novog dokumenta (zadnji takav pravilnik i trenutno važeći, utvrđen je 2012. godine).

Konstantne promjene u društvu, promjene u obrazovnom sistemu, brze promjene u potrebama na tržištu rada, globalizacija i njezin doprinos padu gospodarskog rasta unatrag 6-7 godina u našoj državi, te s tim u vezi razvoj siromaštva i socijalne isključenosti, čimbenici su koji nalažu potrebu za promjenama u sustavu dodjeljivanja županijskih stipendija. Stoga se je i prišlo izradi nacrtu novog Pravilnika o stipendiranju kojim će se nastojati utjecati na prije navedene društvene promjene.

U prijedlogu novog Pravilnika tri su najznačajnije novine:

I. Stipendije bi se dodjeljivale u tri zasebne kategorije:

A kategorija – stipendije za nadarene učenike i studente,

B kategorija – stipendije za učenike i studente po socijalnom kriteriju,

C kategorija – stipendije za učenike i studente koji se školuju za deficitarna zanimanja.

II. Stipendije bi se dodjeljivale za nastavnu/akademsku godinu i isplaćivale bi se za 10 mjeseci.

III. Natječaj za dodjelu stipendija bi se raspisivao za nastavnu/akademsku godinu, a ne više za kalendarsku.

Predviđa se da bi ovim prijedlogom svake godine stipendiju dobio veći broj učenika i studenata nego je to bila praksa do sada, a time bi se dala veća mogućnost za dobivanje pomoći kako onima koji se nađu u teškoj materijalnoj situaciji, tako i onima koji se školuju za deficitarno zanimanje ili pak onima koji su postigli izvrsne rezultate u učenju.

Zaključak o raspisivanju natječaja za dodjelu stipendija i dalje bi donosio Župan kao izvršno tijelo, a razmatranje pristiglih zamolbi vršilo bi stručno Povjerenstvo.

Ovaj Nacrt prijedloga Pravilnika dobio je pozitivno mišljenje kako od Savjeta mladih Krapinsko-zagorske županije, tako i od članova Povjerenstva za dodjelu stipendije koji imaju važeći mandat.

Također je provedeno i Javno savjetovanje sa zainteresiranom javnošću u razdoblju od 12. lipnja do 13. srpnja 2016. godine. Dobivene su primjedbe samo jednog građanina koje su i manjim djelom uvažene i ugrađene u Nacrt prijedloga Pravilnika.

Donošenje ovog dokumenta ne iziskuje otvaranje nove pozicije u Županijskom proračunu, obzirom da ista već postoji i u 2016. godini na njoj je planirano 890.000 kn.

PROČELNIK
Ivan Lamot, prof.

Prilog:

- Nacrt prijedloga odluke,
- Izvješće o primjedbama s javnog savjetovanja

SAVJETOVANJE SA ZAINTERESIRANOM JAVNOŠĆU

Nacrt prijedloga Pravilnika o dodjeli stipendija učenicima srednjih škola i studentima s područja Krapinsko zagorske županije

Krapinsko-zagorska županija objavljuje objedinjene primjedbe na Nacrt prijedloga Pravilnika o dodjeli stipendija učenicima srednjih škola i studentima s područja Krapinsko zagorske županije, zaprimljene od strane predstavnika zainteresirane javnosti, a povodom javnog savjetovanja provedenog putem weba KZZ u razdoblju od 12. lipnja do 13. srpnja 2016 . godine, te očitovanje o prihvaćanju/neprihvaćanju istih.

Red. br.	Naziv dionika (pojedinaac, organizacija, institucija)	Točka na koju se odnosi primjedba/ prijedlog	Tekst primjedbe / prijedloga	Razlog prihvaćanja/ neprihvaćanja primjedbe ili prijedloga
1.	Nikola Kadoić	Načelna primjedba	<p>1. U dijelu koji se odnosi na bodovanje pristiglih prijava (članci 12, 13 i 14) model za bodovanje u raznim scenarijima može rezultirati istim bodovnim stanjem za dosta različite kandidate ili prevelikim bodovnim razlikovanjem vrlo sličnih kandidata što se vidi na dva načina:</p> <ul style="list-style-type: none"> • Grupiranje i kategoriziranje u razrede (npr. u kategoriji A učenik s prosjekom 4.5 dobiva isti broj bodova kao i učenik s prosjekom 4.6, dok onaj s 4.61 dobiva duplo više). Rješenje je uvođenje formula osjetljivih na gradaciju u razredima. • Limitiranje bodova po kriterijima – npr. u kategoriji A učenik s prosjekom 5.00 izjednačava se s učenikom s istim prosjekom i koji ima završenu još npr. glazbenu školu i neko državno natjecanje čime smisao nagrađivanja izvrsnosti značajno gubi na važnosti u Čl.12. Rješenje – značajno povećati granicu bodova po kriterijima ili ih ukinuti (što bi s perspektive izvrsnosti bilo najpravednije) 	Ne prihvaća se: predviđeno je dodatno bodovanje po drugim kriterijima i nema potreba za uvođenjem posebnih formula
			<p>2. Razmisliti o uvođenju određene „obveze“ stipendista nakon što završi školovanje. Postoje stvarni slučajevi određenih gradova i općina u KZZ gdje su one stipendirale studente koji su po završetku studija promijenili prebivalište jer su se zaposlili drugdje i takav stipendist je u konačnici samo trošak za JLS. Možda uvesti to da barem oni ostanu prebivalištem unutar županije. Tema za raspravu za savjet mladih.</p> <p>Čl. 12. st 1. a) umjesto razreda izračun bodova za skalu ocjena 4.50-5.00 napraviti po formuli: $=60*(PO-4,5)+5$, gdje je PO prosjek ocjena učenika Time bi se bodovi iz intervala 5-35 kako je navedeno člankom pravednije raspodijelili po stvarnim</p>	<p>Ne prihvaća se: jer će se stipendije dodjeljivati za školsku/akademska godinu; nije u skladu sa slobodom tržišta rada;</p> <p>Nije prihvatljivo: predlaže se uvođenje dosta zahtjevnih formula za</p>

prosjecima.

Bodovi za različite prosjeke dani su u sljedećoj tablici. Kada bi neki učenik imao prosjek npr. 4,67, broj bodova koji bi dobio bio bi prema formuli 15.2.

prosjek ocjena	bodovi	prosjek ocjena	bodovi	prosjek ocjena	bodovi	prosjek ocjena	bodovi	prosjek ocjena	bodovi
4,50	5								
4,52	6,2	4,62	12,2	4,72	18,2	4,82	24,2	4,92	30,2
4,54	7,4	4,64	13,4	4,74	19,4	4,84	25,4	4,94	31,4
4,56	8,6	4,66	14,6	4,76	20,6	4,86	26,6	4,96	32,6
4,58	9,8	4,68	15,8	4,78	21,8	4,88	27,8	4,98	33,8
4,60	11	4,70	17	4,80	23	4,90	29	5,00	35

Čl. 12. st. 1. b) umjesto dvodimenzionalne gradacije razreda bodove za skalu ECTS-a 50-60 i skalu ocjena 4.00-5.00 izračunavati po formuli

$$=(ECTS-50)*1,25+(PO-4)*12,5+10$$
gdje je ECTS – broj ostvarenih ECTS-a studenta, a PO prosjek ocjena.

Time bi se bodovi iz intervala 10-35 kako je navedeno člankom pravednije raspodijelili po stvarnim prosjecima.

Bodovi za različite prosjeke i ECTS-e dani su u sljedećoj tablici. Kada bi neki student imao 55 ostvarena boda i imao prosjek ocjena 4.67, ostvario bi 24.625 bodova.

prosjek ocjena	ECTS										
	50	51	52	53	54	55	56	57	58	59	60
4	10	11,25	12,5	13,75	15	16,25	17,5	18,75	20	21,25	22,5
4,1	11,25	12,5	13,75	15	16,25	17,5	18,75	20	21,25	22,5	23,75
4,2	12,5	13,75	15	16,25	17,5	18,75	20	21,25	22,5	23,75	25
4,3	13,75	15	16,25	17,5	18,75	20	21,25	22,5	23,75	25	26,25
4,4	15	16,25	17,5	18,75	20	21,25	22,5	23,75	25	26,25	27,5
4,5	16,25	17,5	18,75	20	21,25	22,5	23,75	25	26,25	27,5	28,75
4,6	17,5	18,75	20	21,25	22,5	23,75	25	26,25	27,5	28,75	30
4,7	18,75	20	21,25	22,5	23,75	25	26,25	27,5	28,75	30	31,25
4,8	20	21,25	22,5	23,75	25	26,25	27,5	28,75	30	31,25	32,5
4,9	21,25	22,5	23,75	25	26,25	27,5	28,75	30	31,25	32,5	33,75
5	22,5	23,75	25	26,25	27,5	28,75	30	31,25	32,5	33,75	35

Također, treba imati na umu da student može osvojiti i više od 60 ECTS-a u jednoj akademskoj godini!

izračunavanje prosjeka u učenju; to ne bi većini prijavitelja dalo jasnu sliku o bodovanju koje se primjenjuje; također sam rezultat ne bi doveo do bitnih promjena u ukupnom zbroju bodova, obzirom da se predlažu i dodatni kriteriji za bodovanje;

		<p>Čl. 12. st. 2. a) i b) ... prijedlog je razlikovati svako od tri mjesta (barem po bod razlike)</p> <p>Čl. 12. st. 2. c) i d) dekanova i rektorova nagrada ne osvajaju se jednako teško pa bi i bodovi trebali biti drugačiji. Preciznije bi trebalo navesti da odnose između natjecanjima – možda koristiti veznik ili, npr. d) međunarodno natjecanje: bez obzira na mjesto ili objava znanstvenog – stručnog rada u stranoj publikaciji (pretpostavljam da je dovoljno jedno od tih dviju stvari). Možda je bolje rješenje svaki element staviti posebno.</p> <p>Čl. 12. Barem za kriterije 1 i 2 maknuti limit po kategoriji radi pravednijeg tretiranja kandidata i nagrađivanja izvrsnosti.</p>	<p>Većim dijelom prihvaćeno te ugrađeno u Prijedlog Pravilnika</p>
		<p>Čl. 13. st. 1. izračun bodova po formuli za skalu 10% do 60% indeksa prihoda po članu obitelji u odnosu na prosječnu plaću u gospodarstvu u KZZ: $=(60-POST)/2+5$, gdje je POST navedeni indeks</p> <p>Čl. 14. st. 1. a) predlaže se formula: $=150/11*(PO-2,8)+5$</p> <p>Čl. 14. st. 1. b) predlaže se formula $=(ECTS-45)*5/6+(PO-2,5)*5+10$</p> <p>Za Čl. 14. st. 2. prijedlozi kao i kod Čl. 12. st. 2.</p> <p>Navedene formule kao i sve odredbe pravilnika mogu se implementirati u Excel obrazac preko kojeg kandidati mogu informativno izračunati svoje bodove. Za članke 13-15 predlaže se ukidanje limita bodova po pojedinoj vrsti bodova za sve kategorije stipendija.</p>	<p>Nije prihvatljivo: predlaže se uvođenje dosta zahtjevnih formula za izračunavanje prosjeka u učenju; to ne bi većini prijavitelja dalo jasnu sliku o bodovanju koje se primjenjuje; također sam rezultat ne bi doveo do bitnih promjena u ukupnom zbroju bodova, obzirom da se predlažu i dodatni kriteriji za bodovanje;</p>
		<p>Čl. 15. Dopuniti članak da bude primjenjiv i za kategoriju B.</p>	<p>Dijelom prihvaćeno i dopunjen je članak u Prijedlogu pravilnika</p>
		<p>Čl. 16. Preformulirati rečenicu jer se sada može shvatiti i ovako: da ako npr. dva studenta se natječu u nekoj kategoriji, jedan će (sigurno) dobiti stipendiju iako možda ni jedan nije na rang listi osvajača stipendije.</p>	<p>Nije prihvatljivo: namjera je da u pravilu u istoj kategoriji ne dobe stipendiju dva ili više korisnika iz istog kućanstva</p>
		<p>Čl. 19. tekst u zagradi preformulirati (točka 3. „ovog članka“ ili točka 3. „prvog stavka ovog članka“)</p>	<p>Prihvatljivo i u skladu s prijedlogom izvršena je korekcija Prijedloga Pravilnika</p>

**IZVJEŠĆE O PROVEDENOM SAVJETOVANJU SA ZAINTERESIRANOM JAVNOŠĆU
O NACRTU PRIJEDLOGA PRAVILNIKA O UVJETIMA, KRITERIJIMA I POSTUPKU DODJELE
STIPENDIJA REDOVITIM UČENICIMA SREDNJIH ŠKOLA I STUDENTIMA S PODRUČJA
KRAPINSKO ZAGORSKE ŽUPANIJE**

Naslov dokumenta	Nacrt prijedloga Pravilnika o uvjetima, kriterijima i postupku dodjele stipendija redovitim učenicima srednjih škola i studentima s područja Krapinsko zagorske županije
Stvaratelj dokumenta, tijelo koje je provelo savjetovanje	Upravni odjel za obrazovanje, kulturu, sport i tehničku kulturu
Svrha dokumenta	Konstantne promjene u društvu, promjene u obrazovnom sistemu, brze promjene u potrebama na tržištu rada, globalizacija i njezin doprinos padu gospodarskog rasta unatrag 6-7 godina u našoj državi, te s tim u vezi razvoj siromaštva i socijalne isključenosti, čimbenici su koji nalažu potrebu za promjenama u sustavu dodjeljivanja županijskih stipendija te time i donošenje novog Pravilnika o tome
Radna skupina za izradu Nacrta	Petra Vrančić Lež, pročelnica Upravnog odjela za opće i zajedničke poslove, Ivan Lamot, pročelnik Upravnog odjela za obrazovanje, kulturu, sport i tehničku kulturu Barbara Dolenc, viša stručna suradnica u Upravnom odjelu za obrazovanje, kulturu, sport i tehničku kulturu
Na koji je način bio objavljen javni poziv	www.kzz.hr – mrežna stranica Krapinsko-zagorske županije Savjetovanje sa zainteresiranom javnošću trajalo je u razdoblju od 12. lipnja do 13. srpnja 2016. godine
Predstavnici zainteresirane javnosti koji su dostavili svoja očitovanja	Nikola Kadoić, građanin
Prihvaćene/ne prihvaćene primjedbe	Više primjedbi; manjim dijelom prihvaćene
Troškovi provedenog savjetovanja	Provedba javnog savjetovanja nije iziskivala dodatne financijske troškove



REPUBLIKA HRVATSKA
KRAPINSKO-ZAGORSKA ŽUPANIJA
ŽUPANIJSKA SKUPŠTINA

KLASA: 604-01/16-01/06

URBROJ: 2140/01-11-16-

Krapina, __. rujna 2016.

Na temelju članka 17. Statuta Krapinsko-zagorske županije ("Službeni glasnik Krapinsko-zagorske županije" broj 13/01., 5/06., 11/06., 14/09., 11/13. i 26/13. – pročišćeni tekst.), **Županijska skupština Krapinsko-zagorske županije** na 21. sjednici održanoj dana __. rujna 2016. godine donijela je

P R A V I L N I K

o

uvjetima, kriterijima i postupku dodjele stipendija redovitim učenicima srednjih škola i studentima s područja Krapinsko-zagorske županije

I. OPĆE ODREDBE

Članak 1.

Ovim Pravilnikom o uvjetima, kriterijima i postupku dodjele stipendija učenicima srednjih škola i studentima s područja Krapinsko-zagorske županije (dalje u tekstu: Pravilnik) uređuju se uvjeti, kriteriji i postupak dodjele županijske stipendije učenicima srednjih škola i studentima sveučilišnih i stručnih studija. Pojmovi koji se koriste u ovom Pravilniku, a imaju rodno značenje, bez obzira na to koriste li se u ženskom ili muškom rodu, obuhvaćaju na jednak način ženski i muški rod.

Članak 2.

Sukladno odredbama ovog Pravilnika, za dodjelu županijskih stipendija (u daljnjem tekstu: stipendije) mogu se natjecati svi redoviti učenici srednjoškolskih obrazovnih programa (u daljnjem tekstu: učenici), te redoviti studenti preddiplomskih, diplomskih, integriranih preddiplomskih i diplomskih sveučilišnih studija, odnosno stručnih studija i diplomskih specijalističkih stručnih studija (u daljnjem tekstu: studenti). Pravo na dodjelu županijskih stipendija imaju učenici i studenti iz stavka 1. ovog članka koji su državljani Republike Hrvatske i imaju prebivalište na području Krapinsko-zagorske županije.

Članak 3.

Sredstva za stipendije osiguravaju se u Proračunu Županije. Vrstu, broj i mjesečnu visinu stipendija za svaku školsku/akademska godinu određuje župan, ovisno o iznosu koji je osiguran za tu namjenu u Proračunu Županije, a na prijedlog Povjerenstva za stipendije.

Članak 4.

Stipendije se dodjeljuju putem natječaja za dodjelu stipendija učenicima srednjih škola i studentima s područja Krapinsko-zagorske županije (dalje u tekstu: Natječaj) koji provodi upravni odjel nadležan za obrazovanje (dalje u tekstu: Upravni odjel) u skladu s odredbama ovog Pravilnika.

Natječaj raspisuje župan najkasnije do 31. listopada tekuće godine.

Natječaj se objavljuje na oglasnoj ploči i službenoj mrežnoj stranici Krapinsko-zagorske županije te u najmanje jednom javnom glasilu.

Natječaj obavezno sadrži:

- uvjete i kriterije za dodjelu stipendije,
- vrijeme trajanja Natječaja,

- naziv i adresu tijela kojem se zahtjevi podnose,
- rok u kojem će biti objavljeni rezultati Natječaja,
- broj stipendija koje se dodjeljuju, razdoblje isplaćivanja te mjesečni iznos stipendija.

Članak 5.

Županijske stipendije dodjeljuju se u sljedeće tri kategorije:

A – stipendije za nadarene učenike i studente,

B – stipendije za učenike i studente po socijalnom kriteriju,

C – stipendije za učenike i studente koji se školuju za deficitarna zanimanja.

Učenici i studenti mogu podnijeti zahtjev za dodjelu stipendije samo u jednoj kategoriji.

Članak 6.

Pravo podnošenja zahtjeva za Natječaj u kategoriji A imaju:

1. učenici s prosjekom ocjena za prethodni razred srednje škole, odnosno za osmi razred osnovne škole od najmanje 4,50,
2. studenti koji nisu stariji od 27 godina:
 - ako su studenti prve godine studija (koji su je po prvi puta upisali) da imaju prosjek ocjena završnog razreda srednje škole najmanje 4,50,
 - ako su studenti ostalih godina studija – da u prethodnoj godini studija imaju prosjek ocjena najmanje 4,00 i ostvareno najmanje 50 ECTS bodova.

Pravo podnošenja zahtjeva za Natječaj u kategoriji B imaju:

1. učenici s prosjekom ocjena za prethodni razred srednje škole, odnosno za osmi razred osnovne škole od najmanje 2,80,
2. studenti koji nisu stariji od 27 godina:
 - ako su studenti prve godine studija (koji su je po prvi puta upisali) da imaju prosjek ocjena završnog razreda srednje škole najmanje 2,80,
 - ako su studenti ostalih godina studija – da u prethodnoj godini studija imaju prosjek ocjena najmanje 2,50 i ostvareno najmanje 45 ECTS bodova.

Pravo podnošenja zahtjeva za Natječaj u kategoriji C imaju:

1. učenici s prosjekom ocjena za prethodni razred srednje škole, odnosno za osmi razred osnovne škole od najmanje 2,80,
2. studenti koji nisu stariji od 27 godina:
 - ako su studenti prve godine studija (koji su je po prvi puta upisali) da imaju prosjek ocjena završnog razreda srednje škole najmanje 2,80,
 - ako su studenti ostalih godina studija – da u prethodnoj godini studija imaju prosjek ocjena najmanje 2,50 i ostvareno najmanje 45 ECTS bodova.

II. POTREBNA DOKUMENTACIJA UZ ZAHTJEV

Članak 7.

Zahtjevi za stipendiju iz članka 6. ovog Pravilnika podnose se na propisanom obrascu koji izdaje Upravni odjel, a koji se obavezno objavljuje i može se preuzeti na službenoj mrežnoj stranici Krapinsko-zagorske županije i u Upravnom odjelu.

Članak 8.

Zahtjevu za dodjelu **učeničke stipendije** prilaže se – vrijedi za sve tri (3) kategorije stipendija:

1. preslika domovnice ili osobne iskaznice,
2. potvrda srednje škole o statusu redovitog učenika,

3. preslika svjedodžbe zadnjeg završenog razreda srednje škole, odnosno za učenike prvog razreda srednje škole, preslika svjedodžbe osmog razreda osnovne škole,
4. izjava podnositelja zahtjeva da ne prima stipendiju ili novčanu pomoć po drugoj osnovi (na posebnom obrascu Upravnog odjela).

Zahtjevu za dodjelu **studentske stipendije** prilaže se - vrijedi za sve tri (3) kategorije stipendija:

1. preslika domovnice ili osobne iskaznice,
2. potvrda visokog učilišta o statusu redovitog studenta na visokom učilištu,
3. potvrda o ostvarenom broju ECTS bodova u prethodnoj godini studija propisanih studijskim programom,
4. ovjereni prijepis ocjena prethodne godine studija,
5. preslika studentske isprave (indeksa),
6. za studente prve godine studija, preslika svjedodžbe završnog razreda srednje škole,
7. izjava podnositelja zahtjeva da ne prima stipendiju ili novčanu pomoć po drugoj osnovi (na posebnom obrascu Upravnog odjela).

Uz opću dokumentaciju propisanu stavkom 1. i 2. ove točke, zahtjevu

treba priložiti još sljedeću posebnu dokumentaciju, ovisno o kategoriji za koju se podnosi zahtjev za stipendijom:

A – stipendije za nadarene učenike i studente učenici i studenti:

1. dokaze o postignutim pojedinačnim uspjesima na županijskim, regionalnim, državnim i međunarodnim natjecanjima u znanju – sve iz sustava nadležnih Agencija Ministarstva znanosti, obrazovanja i sporta, a zadnje godine završenog školovanja,
2. ostalu dokumentaciju kojom se dokazuju posebnosti u kućanstvu podnositelja zahtjeva,

B – stipendije za učenike i studente po socijalnom kriteriju učenici i studenti:

1. izjavu o članovima kućanstva (na obrascu Upravnog odjela),
2. službene potvrde o prihodima svih članova kućanstva u posljednja tri mjeseca koja prethode mjesecu objave natječaja u javnom glasilu (prema uputama iz obrasca Upravnog odjela),
3. ostalu dokumentaciju kojom se dokazuju otežavajuće okolnosti položaja kućanstva prema kriterijima iz ovog Pravilnika,

C – stipendije za učenike i studente koji se školuju za deficitarna zanimanja

1. dokaze o postignutim pojedinačnim uspjesima na županijskim, regionalnim, državnim i međunarodnim natjecanjima u znanju – sve iz sustava nadležnih Agencija Ministarstva znanosti, obrazovanja i sporta, a zadnje godine završenog školovanja,
2. ostalu dokumentaciju kojom se dokazuju posebnosti u kućanstvu podnositelja zahtjeva

Članak 9.

Rok za podnošenje zahtjeva iznosi 15 dana od dana objave natječaja u javnom glasilu, a u postupak **obrade** uzimaju se samo potpuno dokumentirani zahtjevi.

Članak 10.

Zahtjeve za dodjelu stipendija razmatra Povjerenstvo za stipendije (dalje u tekstu: Povjerenstvo) koje imenuje župan, a sastoji se od predsjednika i šest članova.

Mandat članova Povjerenstva traje četiri godine.

Administrativne i druge poslove za potrebe Povjerenstva obavlja Upravni odjel nadležan za obrazovanje.

Članak 11.

Povjerenstvo posebnim Zaključkom utvrđuje postupanje sa zahtjevima koji su nepotpuni ili koji su dostavljeni van propisanog roka. Ti zahtjevi se ne upućuju u daljnji postupak i o tome se obavještava njihove podnositelje u roku od 14 dana.

III. NAČIN BODOVANJA ZAHTJEVA

Članak 12.

Način bodovanja zahtjeva za dodjelu učeničkih i studentskih stipendija kategorije A, vrši se prema sljedećim kriterijima:

1. uspjeh u učenju – do 35 bodova, na sljedeći način:

a) srednje škole – **prethodna školska godina:**

4,50 – 4,60	5 bodova
4,61 – 4,70	10 bodova
4,71 – 4,85	20 bodova
4,86 – 4,99	30 bodova
5,00	35 bodova

b) **visoka učilišta** – prethodna akademska godina:

Broj ECTS bodova	Prosječna ocjena				
	4,81-5,00	4,61 – 4,80	4,41 – 4,60	4,21– 4,40	4,00 –4,20
55 – 60	35	30	25	20	15
50 – 54	30	25	20	15	10

c) **bodovanje po paralelno završenoj osnovnoj ili srednjoj školi** (glazbena, plesna, baletna, itd.) prema potvrdi ustanove koja ima za to verificirane programe nadležnog Ministarstva:

- za osnovnu školu 5 bodova,
- za srednju školu 10 bodova.

2. natjecanja – do 28 bodova, na sljedeći način:

a) **županijsko natjecanje:** postignuto prvo (1.) mjesto 5 bodova; drugo (2.) mjesto 4 boda; treće (3.) mjesto 3 boda

b) **regionalno natjecanje:** postignuto prvo (1.) mjesto 8 bodova; drugo (2.) mjesto 7 bodova; treće (3.) mjesto 6 bodova

c) **državno natjecanje:** bez obzira na osvojeno mjesto 10 bodova

d) **dekanova nagrada** – 10 bodova; **rektorova nagrada** – 13 bodova

f) **međunarodno natjecanje:** bez obzira na mjesto, donosi 15 bodova

Bodovanje natjecanja učenika i studenta vrši se na način da se zbroje bodovi ostvareni na svim natjecanjima na kojima je sudjelovao, a najviše do 28 bodova.

3. po osnovi ostale dokumentacije kojom se dokazuju posebnosti u kućanstvu podnositelja zahtjeva – do 20 bodova, na sljedeći način:

Kategorije	Bodovi
1. djeca smrtno stradalih hrvatskih branitelja iz Domovinskog rata i djeca zatočenih ili nestalih hrvatskih branitelja iz Domovinskog rata	20
2. djeca bez odgovarajuće roditeljske skrbi	20
3. djeca civilnih invalida sa 80 % do 100 % oštećenja organizma	15

4. djeca hrvatskih ratnih vojnih invalida iz Domovinskog rata	15
5. djeca samohranih roditelja	10
6. djeca s teškoćama u razvoju u obitelji (dokaz: rješenje nadležnog tijela)	10
7. ostali članovi obitelji koji se školuju (po djetetu).	5

Članak 13.

Način bodovanja zahtjeva za dodjelu učeničkih i studentskih stipendija kategorije B, vrši se prema sljedećim kriterijima:

1. socijalni status – do 40 bodova.

Na osnovi podataka o članovima kućanstva (pisana izjava uz zahtjev) i dokumentacije o svim prihodima tog kućanstva, izračunava se prihod po članu kućanstva i isti se boduje.

Prihodom kućanstva smatraju se prihodi utvrđeni sukladno važećem Zakonu o socijalnoj skrbi.

U prihod kućanstva ne uračunavaju se prihodi koji se, sukladno važećem Zakonu o socijalnoj skrbi, ne uračunavaju u prihod pri utvrđivanju visine zajamčene minimalne naknade.

U prihod kućanstva uračunava se, iznimno, učenička – studentska stipendija, ukoliko je već netko u kućanstvu ostvaruje.

Iznos prihoda po članu kućanstva u odnosu na prosječnu plaću isplaćenu u gospodarstvu Krapinsko-zagorske županije u prethodnoj godini, boduje se kako slijedi:

do 9,99 %	40 bodova
od 10 – 19,99 %	30 bodova
od 20 – 29,99 %	25 bodova
od 30 – 39,99 %	20 bodova
od 40 – 49,99 %	15 bodova
od 50 – 59,99%	10 bodova
preko 60 %	5 bodova

2. dodatne otežavajuće okolnosti materijalnog položaja obitelji – do 30 bodova, na sljedeći način:

Kategorije	Bodovi
1. ako učenik/student, ili kućanstvo u kojem učenik/student živi, ostvaruje pravo na zajamčenu minimalnu naknadu	30
2. djeca smrtno stradali hrvatskih branitelja iz Domovinskog rata i djeca zatočeni ili nestali hrvatskih branitelja iz Domovinskog rata	20
3. djeca bez odgovarajuće roditeljske skrbi	20
4. djeca civilnih invalida sa 80 % do 100 % oštećenja organizma	15
5. djeca hrvatskih ratnih vojnih invalida iz Domovinskog rata	15
6. djeca samohranih roditelja	10
7. djeca s teškoćama u razvoju u obitelji (dokaz: rješenje nadležnog tijela)	10
8. ostali članovi obitelji koji se školuju (po djetetu).	5

Članak 14.

Način bodovanja zahtjeva za dodjelu učeničkih i studentskih stipendija kategorije C, vrši se prema sljedećim kriterijima:

1. uspjeh u učenju – srednje škole do 35 bodova, studij do 35 bodova, sve na sljedeći način:

a) srednje škole – prethodna školska godina:

2,80 – 3,00	5 bodova
3,01 – 4,00	10 bodova

4,01 – 4,50	20 bodova
4,51 – 4,99	30 bodova
5,00	35 bodova

b) visoka učilišta – prethodna akademska godina:

Broj ECTS bodova	Prosječna ocjena				
	4,81– 5,00	4,51 – 4,80	4,01 – 4,50	3,01– 4,00	2,50 – 3,00
52 – 60	35	30	25	20	15
45 – 51	30	25	20	15	10

c) bodovanje po paralelno završenoj osnovnoj ili srednjoj školi (glazbena, plesna, baletna, itd.) prema potvrdi ustanove koja ima za to verificirane programe nadležnog Ministarstva:

- za osnovnu školu 5 bodova,
- za srednju školu 10 bodova.

2. natjecanja – do 28 bodova na sljedeći način:

- a) županijsko natjecanje:** postignuto prvo (1.) mjesto 5 bodova; drugo (2.) mjesto 4 boda; treće (3.) mjesto 3 boda
- b) regionalno natjecanje:** postignuto prvo (1.) mjesto 8 bodova; drugo (2.) mjesto 7 bodova; treće (3.) mjesto 6 bodova
- c) državno natjecanje:** bez obzira na osvojeno mjesto 10 bodova
- d) dekanova nagrada – 10 bodova; rektorova nagrada – 13 bodova**
- f) međunarodno natjecanje:** bez obzira na mjesto, donosi 15 bodova

Bodovanje natjecanja učenika i studenata vrši se na način da se zbroje bodovi ostvareni na svim natjecanjima na kojima je sudjelovao, a najviše do 28 bodova.

3. po osnovi ostale dokumentacije kojom se dokazuju posebnosti u kućanstvu podnositelja zahtjeva, do 20 bodova, na sljedeći način:

Kategorije	Bodovi
1. djeca smrtno stradali hrvatskih branitelja iz Domovinskog rata i djeca zatočeni ili nestali hrvatskih branitelja iz Domovinskog rata	20
2. djeca bez odgovarajuće roditeljske skrbi	20
3. djeca civilnih invalida sa 80 % do 100 % oštećenja organizma	15
4. djeca hrvatskih ratnih vojnih invalida iz Domovinskog rata	15
5. djeca samohranih roditelja	10
6. djeca s teškoćama u razvoju u obitelji (dokaz: rješenje nadležnog tijela)	10
7. ostali članovi obitelji koji se školuju (po djetetu).	5

Članak 15.

Ako dva ili više podnositelja zahtjeva u istoj kategoriji imaju jednak broj bodova, prednost imaju oni kandidati koji: 1. imaju viši prosjek po osnovi uspjeha u učenju, 2. imaju više bodova po osnovi natjecanja.

Članak 16.

Ukoliko u postupku natječaja iz jednog kućanstva sudjeluju dva ili više učenika – studenata u istoj kategoriji, pravo na stipendiju, u pravilu, ostvaruje samo jedan učenik – student iz istog kućanstva koji je ostvario ukupno veći broj bodova.

Članak 17.

Povjerenstvo, na temelju kriterija iz ovog Pravilnika, vrši bodovanje i sastavlja redosljedne liste podnositelja zahtjeva na način da se podnositelju zahtjeva s najvećim brojem bodova dodjeljuje redni broj 1 na redosljednoj listi.

Pravo na stipendiju ostvaruju podnositelji zahtjeva od rednog broja 1 na redosljednoj listi do rednog broja koji odgovara broju stipendija koji se dodjeljuje.

Redosljedne liste se objavljuju na oglasnoj ploči i službenoj mrežnoj stranici Krapinsko-zagorske županije.

U roku 8 dana od dana objave redosljednih lista podnositelji zahtjeva imaju pravo prigovora županu.

Odluka župana o prigovoru je konačna.

Na osnovi redosljednih lista, Županija s korisnicima stipendija sklapa ugovore o stipendiranju.

Ako podnositelj zahtjeva koji je ostvario pravo na stipendiju odustane od stipendije, pravo na stipendiju ostvaruje podnositelj zahtjeva koji je prvi ispod crte na redosljednoj listi.

IV. PRAVA I OBVEZE KORISNIKA STIPENDIJE

Članak 18.

Ugovor o stipendiranju obavezno sadrži:

- naziv ugovornih strana,
- iznos visine odobrene stipendije,
- obrazovni profil za koji je odobrena stipendija (naziv škole – visokog učilišta koje korisnik pohađa),
- razdoblje za koje je stipendija odobrena,
- dinamiku isplate stipendije,
- obvezu vraćanja primljenih iznosa stipendije, sukladno članku 19. ovog Pravilnika,
- klauzulu o solidarnoj odgovornosti potpisnika za ugovorene obveze,
- klauzulu kojom roditelj – staratelj bespogovorno prihvaća obvezu vraćanja isplaćenih sredstava u skladu s odredbama ovog Pravilnika, odnosno ugovora o stipendiranju, iz svih raspoloživih prihoda kućanstva,
- ostale kriterije, obveze i prava ugovornih strana,
- klauzulu o jednostranoj promjenjivosti iznosa stipendije bez potrebe sklapanja dodatka ugovoru o stipendiranju, sukladno odluci župana o smanjenju ili povećanju iznosa stipendije.

Prijedlog ugovora o stipendiranju izrađuje Upravni odjel, a potpisuju ga u ime korisnika stipendije: učenik – student kojemu je dodijeljena stipendija i njegov roditelj ili staratelj, a u ime Županije župan.

Članak 19.

Županijske stipendije isplaćuju se:

1. za srednjoškolce od početka pa do kraja nastavne godine u 10 mjesečnih anuiteta,
2. za studente od početka do kraja akademske godine u 10 mjesečnih anuiteta,
3. za studente koji završavaju studij unutar akademske godine za koju su dobili stipendiju, od početka akademske godine pa do isteka mjeseca u kojem su diplomirali – u ovom slučaju studenti su dužni Upravnom odjelu nadležnom za obrazovanje dostaviti dokument o završetku studija u roku od 15 dana od dana završetka studija.

U slučaju neizvršavanja obveze informiranja Upravnog odjela o završetku studija (točka 3. ovog članka), student je dužan vratiti sve iznose stipendije primljene po isteku od 15 dana od dana završetka studija, uvećane za zakonsku zateznu kamatu.

Članak 20.

Stipendije se dodjeljuju za jednu školsku/akademsku godinu i u pravilu su bespovratne, osim u slučaju kada učenik – student tijekom školovanja svojevrijedno prekine školovanje.

Obveza vraćanja za sve slučajeve iz prethodnog stavka iznosi cjelokupan iznos primljenih stipendija sa zakonskom zateznom kamatom, računato od isplate svakog pojedinog iznosa stipendije sve do povrata. Nastanak obveze vraćanja, iznos i rok podmirenja obveze utvrđuje se korisniku posebnim aktom Upravnog odjela.

Članak 21.

Odredbe o vraćanju stipendija iz članka 20. ovog Pravilnika ne primjenjuju se u slučaju nastanka izvanrednih okolnosti, koje ne ovise o volji primatelja stipendije.

Odmah po nastanku okolnosti iz prednjeg stavka učenik – student ili njegov roditelj – staratelj dužni su pisano izvijestiti Upravni odjel, uz obvezatan prilog dokumentacije kojom se potkrepljuju navodi.

O svim tim slučajevima Upravni odjel donosi rješenje.

Članak 22.

Protiv svih rješenja Upravnog odjela, donesenih temeljem ovog Pravilnika, podnositelji zahtjeva i korisnici stipendija imaju pravo prigovora Županu u roku od 15 dana od dana primitka rješenja.

Eventualni sporovi, a naročito u svezi primjene i ispunjavanja obveze korisnika stipendije iz članka 19. ovog Pravilnika, rješavat će se putem sporazuma ili nadležnog suda.

Članak 23.

Upravni odjel, dužan je pratiti tijek školovanja učenika – studenta i za svakog učenika ili studenta voditi posebnu evidenciju za cijelo vrijeme primanja stipendije, te izvještavati nadležno tijelo o svim okolnostima bitnim uz stipendiranje učenika – studenta.

Članak 24.

Stupanjem na snagu ovog Pravilnika prestaje važiti Pravilnik o utvrđivanju kriterija i postupka za dodjelu stipendija učenicima srednjih škola i studentima s područja Krapinsko-zagorske županije (“Službeni glasnik Županije Krapinsko-zagorske” broj 26/12.).

Odredbe ovog Pravilnika ne primjenjuju se na učeničke i studentske stipendije odobrene do njegova stupanja na snagu.

Članak 25.

Ovaj Pravilnik stupa na snagu osmog dana od objave u “Službenom glasniku Krapinsko-zagorske županije”.

**PREDSJEDNICA
ŽUPANIJSKE SKUPŠTINE
Vlasta Hubicki, dr.vet.med.**

DOSTAVITI:

1. Upravni odjel za obrazovanje, kulturu, sport i tehničku kulturu,
2. Upravni odjel za poslove županijske skupštine, za zbirku isprava
3. „Službeni glasnik Krapinsko-zagorske županije“
4. Evidencija,
5. Pismohrana.