



**REPUBLIKA HRVATSKA  
KRAPINSKO-ZAGORSKA ŽUPANIJA  
ŽUPAN**

KLASA: 500-01/15-01/109  
URBROJ: 2140/01-02-15-9  
Krapina, 4. rujna 2015.

**ŽUPANIJSKA SKUPŠTINA**

**PREDMET: Izvješće o financijskom poslovanju zdravstvenih  
ustanova za razdoblje siječanj - lipanj 2015. godine**

Na temelju članka 32. Statuta Krapinsko-zagorske županije („Službeni glasnik Krapinsko-zagorske županije“ broj 13/01, 5/06, 14/09, 11/13 i 26/13-pročišćeni tekst), **župan Krapinsko-zagorske županije** dana 4. rujna 2015. godine d o n o s i

**ZAKLJUČAK**

- I. Utvrđuje se Prijedlog zaključka o prihvaćanju Izvješća o financijskom poslovanju zdravstvenih ustanova za razdoblje siječanj - lipanj 2015. godine:
  - a) Doma zdravlja Krapinsko-zagorske županije,
  - b) Opće bolnice Zabok i bolnice hrvatskih veterana,
  - c) Specijalne bolnice za medicinsku rehabilitaciju Krapinske Toplice,
  - d) Specijalne bolnice za medicinsku rehabilitaciju Stubičke Toplice,
  - e) Zavoda za hitnu medicinu Krapinsko-zagorske županije,
  - f) Zavoda za javno zdravstvo Krapinsko-zagorske županije i
  - g) Ljekarne Krapinsko-zagorske županije.
- II. Prijedlog zaključka i Izvješća ustanova iz točke 1. ovog Zaključka sastavni su dijelovi istog te se upućuju Županijskoj skupštini na razmatranje i prihvaćanje.
- III. Za izvjestitelje/teljice po točki 1. ovog Zaključka zadužuju se ravnatelji/ravnateljice zdravstvenih ustanova.

**ŽUPAN**  
Željko Kolar

- Dostaviti:
1. Županijska skupština,
  2. Za Zbirku isprava,
  3. Pismohrana.



**REPUBLIKA HRVATSKA**  
**KRAPINSKO-ZAGORSKA ŽUPANIJA**  
**Upravni odjel za zdravstvo, socijalnu skrb,**  
**udruge i mlade**

KLASA: 500-01/15-01/109

URBROJ: 2140/01-09-15-8

Krapina, 4. rujna 2015.

**ŽUPAN**  
**ŽUPANIJSKA SKUPŠTINA**

**PREDMET:** **Izvješće o financijskom poslovanju zdravstvenih ustanova za razdoblje siječanj - lipanj 2015. godine**

**PRAVNI TEMELJ:** članak 50. Statuta Krapinsko-zagorske županije (Službeni glasnik Krapinsko-zagorske županije, broj: 13/01, 5/06, 14/09., 11/13 i 26/13 - pročišćeni tekst)

**NADLEŽNOST:** Županijska skupština

**IZVJESTITELJI:** ravnatelji/ravnateljice zdravstvenih ustanova,  
Martina Gregurović Šanjug, v. d. pročelnika Upravnog odjela za  
zdravstvo, socijalnu skrb, udruge i mlade

**OBRAZLOŽENJE:**

Člankom 50. stavkom 3. Statuta Krapinsko-zagorske županije (Službeni glasnik Krapinsko-zagorske županije, broj: 13/01, 5/06., 14/09, 11/13 i 26/13 - pročišćeni tekst) propisana je obveza ustanova i trgovačkih društava kojih je Županija osnivač da putem svojih nadležnih tijela izvješćuju Županijsku skupštinu o svom radu i poslovanju. Zdravstvene ustanove kojima je osnivač Županija, putem svojih upravnih vijeća, dostavile su izvješća o financijskom poslovanju za razdoblje od 1. siječnja do 30. lipnja 2015. godine, koja, u bitnom pokazuju slijedeće rezultate:

**Opća bolnica Zabok i bolnica hrvatskih veterana** u izvještajnom razdoblju ostvarila je ukupni prihod od 68.265.008 kn, što je za 29,01% manje u odnosu na isto razdoblje prethodne godine, dok ukupni prihod bez sredstava za izgradnju nove bolnice (9.260.005 kn) iznosi 59.005.003 kn, odnosno 31,69% manje u odnosu na isto razdoblje 2014. godine.

Ukupni ugovoreni iznos sredstava (HZZO) u ovom izvještajnom razdoblju iznosi 44.182.265 kn. Prosječni mjesečni iznos ugovorenih sredstava je 7.363.710 kn, što je 5,93%

više u odnosu na razdoblje I-VI 2014. godine. U ukupnim prihodima (bez kreditnih sredstava) prihodi od HZZO-a po svim osnovama sudjeluju s 92,22%.

Ukupni izdaci Bolnice iznose 70.313.960 kn, što je 3,66% više u odnosu na isto razdoblje prethodne godine, dok ukupni izdaci bez sredstava za izgradnju nove bolnice iznose 61.053.955 kn, odnosno 5,17% više u odnosu na isto razdoblje prethodne godine.

Izdaci za bruto plaće i nadoknade te ostali izdaci za zaposlene iznose 41.938.449 kn i veći su za 0,47% u odnosu na isto razdoblje 2014. godine. Izdaci za zaposlene u ukupnim izdacima (bez izdataka za izgradnju bolnice) sudjeluju sa 59,64%, a u sredstvima maksimalnog mogućeg ugovorenog prihoda s 93,71%.

Financijski rezultat Bolnice za izvještajno razdoblje je manjak prihoda u odnosu na ukupne izdatke i to u iznosu od 2.048.952 kn, dok je za isto razdoblje prethodne godine ostvaren višak ukupnih prihoda nad ukupnim izdacima od 28.328.054 kn. Prihodi u razdoblju I-VI 2014. godine uključuju sredstva sanacije sustava zdravstva, asignaciju u iznosu od 32.631.786 kn te bi bez sredstava asignacije bio ostvaren manjak ukupnih prihoda nad ukupnim izdacima od 4.303.732 kn.

Ukupna potraživanja Bolnice na dan 30. lipnja 2015. godine iznose 10.228.072 kn, što je za 49,03% više u odnosu na isto razdoblje prethodne godine.

Ukupne obveze Bolnice na dan 30. lipnja 2015. godine iznose 26.937.888 kn, dok obveze na isti dan prethodne godine iznose 28.243.638 kn, što je smanjenje ukupnih obveza za 1.305.750 kn ili 4,62%.

Na dan 30. lipnja 2015. godine u Bolnici je bilo zaposleno 610 djelatnika, od čega 476 zdravstvena djelatnika i 134 nezdravstvena djelatnika, 8 manje u odnosu na isti dan 2014. godine, a po strukturi zdravstveni djelatnici čine 78,03% ukupnog broja zaposlenih.

Prosječna neto plaća za razdoblje I-VI mjesec 2015. godine po radniku, na bazi sati rada, iznosi 6.508,00 kn što je za 4,75% više, u odnosu na isto razdoblje 2014. godine.

**Specijalna bolnica za medicinsku rehabilitaciju Krapinske Toplice** u izvještajnom razdoblju ostvarila je ukupni prihod u iznosu od 57.518.835 kn koji je, u odnosu na ostvarenja u istom razdoblju 2014. godine, veći za 7,3%. Povećanje bilježe prihodi po posebnim propisima radi većih prihoda od dopunskog osiguranja, osiguravajućih kuća, prodaje nekretnine te kliničkog ispitivanja lijekova. Povećan je limit HZZO-a za 7% i ostvareni su veći prihodi od zaštite zdravlja na radu i za inoosiguranike te za posebno skupe lijekove. U strukturi ukupnog prihoda redovni limit HZZO-a sudjeluje sa 61,2%, ostali prihodi od HZZO-a sa 16,7%.

Ukupni izdaci Bolnice u izvještajnom razdoblju iznose 56.139.319 kn i manji su za 2,3%, u odnosu na isto razdoblje 2014. godine. Usporedbom ukupnih prihoda i izdataka u izvještajnom razdoblju vidljivo je da u promatranom razdoblju višak prihoda nad izdacima iznosi 1.379.516 kn.

Ukupna potraživanja Bolnice na dan 30. lipnja 2015. godine iznose 26.268.119 kn i manja su u odnosu na isto razdoblje prethodne godine za 7,9%.

Ukupne obveze Bolnice iznose 29.494.014 kn i veće su u odnosu na isto razdoblje prethodne godine za 1,4%. Ukupne dospjele obveze na dan 30. lipnja 2015. godine iznose 17.998.451 kn i čine 61% ukupnih obveza.

Izdaci za bruto plaće i nadoknade te ostali izdaci za zaposlene iznose 38.941.453 kn i manji su za 5,6% u odnosu na isto razdoblje 2014. godine. Izdaci za zaposlene u ukupnim izdacima sudjeluju sa 69,4%.

Na dan 30. lipnja 2015. godine u Bolnici je bilo zaposleno 711 djelatnika, od čega 442 zdravstvena djelatnika i 269 nezdravstvena djelatnika, 15 manje u odnosu na isti dan 2014. godine, a po strukturi zdravstveni djelatnici čine 62,17% ukupnog broja zaposlenih.

Prosječna neto plaća za razdoblje I-VI mjesec 2015. godine po radniku, na bazi sati rada iznosi 5.573,62 kn.

**Specijalna bolnica za medicinsku rehabilitaciju Stubičke Toplice** u razdoblju od I–VI mjesec 2015. godine ostvarila je ukupni prihod u iznosu od 15.572.078 kn, koji je veći za 7,86% u usporedbi s istim razdobljem 2014. godine. Razlog povećanja je veći proračun Bolnice, više naplaćeno dopunsko osiguranje, veći prihodi od HZZO-a izvan ugovorenog limita.

Ukupni izdaci u tom razdoblju iznose 14.675.891 kn i u usporedbi s 2014. godinom manji su za 0,92%. Bolnica je u izvještajnom razdoblju ostvarila višak prihoda nad izdacima u iznosu od 896.187 kn.

Ukupna potraživanja Bolnice na dan 30. lipnja 2015. godine iznose 9.457.954 kn, a ukupne obveze 11.185.041 kn.

Izdaci za bruto plaće i nadoknade te ostali izdaci za zaposlene na dan 30. lipnja 2015. godine iznose 10.122.227 kn i manji su za 6,64% u odnosu na isto razdoblje 2014. godine. Izdaci za zaposlene u ukupnim izdacima sudjeluju sa 69%.

Na dan 30. lipnja 2015. godine u Bolnici je bilo zaposleno 184 djelatnika, od čega 119 zdravstvena djelatnika i 65 nezdravstvena djelatnika, 2 manje u odnosu na isti dan 2014. godine, a po strukturi zdravstveni djelatnici čine 64,67% ukupnog broja zaposlenih.

Prosječna neto plaća za razdoblje I-VI mjesec 2015. godine po radniku, na bazi sati rada iznosi 5.726,43 kn.

**Dom zdravlja Krapinsko-zagorske županije, Krapina** u izvještajnom razdoblju ostvario je ukupni prihod u iznosu od 25.456.185 kn i ukupni izdaci u iznosu od 25.401.153 kn, čime je ostvario pozitivan financijski rezultat, odnosno višak prihoda nad izdacima u iznosu 55.032 kn.

Ukupna potraživanja Doma zdravlja na dan 30. lipnja 2015. godine iznose 6.451.594 kn, a ukupne obveze 4.982.883 kn.

Izdaci za bruto plaće i nadoknade te ostali izdaci za zaposlene iznose 14.824.103 kn i veći su za 4,71% u odnosu na isto razdoblje 2014. godine. Izdaci za zaposlene u ukupnim izdacima sudjeluju s 58,36%.

Na dan 30. lipnja 2015. godine u Domu zdravlja bilo je zaposleno 274 djelatnika, od čega 179 zdravstvena djelatnika i 95 nezdravstvena djelatnika, odnosno za 14 djelatnika više u odnosu na isti dan 2014. godine, a po strukturi zdravstveni djelatnici čine 66,33% ukupnog broja zaposlenih.

Prosječna neto plaća za razdoblje I-VI mjesec 2015. godine po radniku, na bazi sati rada iznosi 5.571,62 kn.

**Zavod za hitnu medicinu Krapinsko-zagorske županije, Krapina** u razdoblju od I–VI mjesec 2015. godine ostvario je ukupan prihod 9.267.295 kn i ukupni izdatak od 9.188.749 kn, dakle bilježi višak prihoda nad izdacima u iznosu od 78.546 kn.

Ukupna potraživanja Zavoda za hitnu medicinu na dan 30. lipnja 2015. godine iznose 1.595.424 kn, a ukupne obveze 1.697.798 kn.

Izdaci za bruto plaće i nadoknade te ostali izdaci za zaposlene iznose 6.135.036 kn i manji su za 1,23% u odnosu na isto razdoblje 2014. godine. Izdaci za zaposlene u ukupnim izdacima sudjeluju sa 66,77%.

Na dan 30. lipnja 2015. godine u Zavodu je bilo zaposleno 85 djelatnika, od čega 59 zdravstvena djelatnika i 26 nezdravstvena djelatnika, 3 više u odnosu na isti dan 2014. godine, a po strukturi zdravstveni djelatnici čine 69,41% ukupnog broja zaposlenih.

Prosječna neto plaća za razdoblje I-VI mjesec 2015. godine po radniku, na bazi sati rada iznosi 7.078,85 kn.

**Zavod za javno zdravstvo Krapinsko-zagorske županije, Zlatar** u izvještajnom razdoblju ostvario je ukupni prihod u iznosu od 5.762.741 kn i ukupni izdatak od 5.358.171 kn. Dakle, u izvještajnom razdoblju ostvaren je višak prihoda nad izdacima u iznosu od 404.570 kn.

Ukupna potraživanja Zavoda za javno zdravstvo na dan 30. lipnja 2015. godine iznose 5.507.121 kn, a ukupne obveze 1.100.345 kn.

Izdaci za bruto plaće i nadoknade te ostali izdaci za zaposlene iznose 3.603.602 kn i veći su za 3,37% u odnosu na isto razdoblje 2014. godine. Izdaci za zaposlene u ukupnim izdacima sudjeluju sa 67,25%.

Na dan 30. lipnja 2015. godine u Zavodu je bilo zaposleno 54 djelatnika, od čega 39 zdravstvena djelatnika i 15 nezdravstvena djelatnika, 1 djelatnik više u odnosu na isti dan 2014. godine, a po strukturi zdravstveni djelatnici čine 72,22% ukupnog broja zaposlenih.

Prosječna neto plaća za razdoblje I-VI mjesec 2015. godine po radniku, na bazi sati rada iznosi 6.185,33 kn.

**Ljekarna Krapinsko-zagorske županije, Zabok** u razdoblju od I-VI mjesec 2015. godine ostvarila je ukupni prihod u iznosu od 15.365.343 kn i ukupni izdatak u iznosu od 14.748.000 kn. Dakle, u izvještajnom razdoblju Ljekarna je ostvarila pozitivan rezultat, odnosno višak prihoda nad izdacima u iznosu od 617.343 kn.

Na dan 30. lipnja 2015. godine Ljekarna ima ukupno potraživanje u iznosu od 6.621.624 kn, pri čemu se iznos od 6.516.122 kn odnosi na dospjelo potraživanje od HZZO-a. Ukupne obveze na isti dan iznose 907.260 kn.

Izdaci za bruto plaće i nadoknade te ostali izdaci za zaposlene iznose 2.345.882 kn i veći su za 6,05% u odnosu na isto razdoblje 2014. godine. Izdaci za zaposlene u ukupnim izdacima sudjeluju s 15,91%.

Na dan 30. lipnja 2015. godine u Ljekarni je bilo zaposleno 29 djelatnika, od čega 23 zdravstvena djelatnika i 6 nezdravstvena djelatnika, 1 djelatnik više u odnosu na isti dan 2014. godine, a po strukturi zdravstveni djelatnici čine 79,31% ukupnog broja zaposlenih.

Prosječna neto plaća za razdoblje I-VI mjesec 2015. godine po radniku, na bazi sati rada iznosi 7.638,21 kn.

Predlaže se županu da predmetno Izvješće o financijskom poslovanju zdravstvenih ustanova uputi Županijskoj skupštini na prihvaćanje.

**v. d. PROČELNIKA**  
Martina Gregurović Šanjug

Prilog: Izvješća zdravstvenih ustanova

REPUBLIKA HRVATSKA  
KRAPINSKO-ZAGORSKA ŽUPANIJA

DOM ZDRAVLJA KRAPINSKO  
ZAGORSKE ŽUPANIJE KRAPINA

Broj:04-63/2015.  
Krapina,10.07.2015.

Primljeno:	10-07-2015	
Klasifikacijska oznaka	Org. jed./br. ref.	
500-01/15-01/109	09	
Urudžbeni broj	Prilozi	Vrijed.
381-15-1	1	-

ŽUPANIJA KRAPINSKO-ZAGORSKA  
Upravni odjel za društvene djelatnosti  
Služba za zdravstvo i socijalnu skrb

49000 K R A P I N A  
Magistratska 1.

Predmet: Financijska izvješća za  
siječanj – lipanj 2015.

Poštovani!

U pravitku dopisa dostavljamo Vam slijedeće izvještaje:

- Pokazatelji financijskog poslovanja siječanj-lipanj, obveze i potraživanja , broj zaposlenika i kratkoročna imovina
- Bilješke uz financijske izvještaje

S poštovanjem .

Ravnateljica:

*Nada Dogan ,dr.med.spec.obit.med.*



**DOM ZDRAVLJA  
KRAPISNKO – ZAGORSKE ŽUPANIJE  
49000 KRAPINA, Mirka Crkvenca 1**

Broj: 01/1-283/2-2015.  
Krapina, 15.07.2015.

Upravno vijeće Doma zdravlja KZŽ na svojoj 13. sjednici održanoj 15.07.2015. godine, temeljem čl. 24. Statuta Doma zdravlja KZŽ broj: 01/1-313/5-2009. od 09.06.2009. godine na koji je suglasnost dao Župan i članka 22. Poslovnika o radu Upravnog vijeća Doma zdravlja KZŽ, donosi sljedeću

**ODLUKU**

**o usvajanju Financijskog izvješća o poslovanju Doma zdravlja KZŽ  
za razdoblje od 01.01. – 30.06.2015. godine.**

1. Usvaja se Financijsko izvješće o poslovanju Doma zdravlja KZŽ za razdoblje od 01.01. do 30.06.2015. godine.
2. Financijsko izvješće iz točke 1. ove Odluke izrađeno je u posebnom pismenom materijalu koji čini sastavni dio ove Odluke.
3. Ova Odluka stupa na snagu danom donošenja.

Priglasjen  
Predsjednik Upravnog vijeća  
Vlastimir Hubiški, dr. med. vet.



**Izveštaj financijskih pokazatelja poslovanja zdravstvenih ustanova**  
(domovi zdravlja, poliklinike, ustanove za njegu u kući, zavodi za HM, ZZJZ, ljekarne)  
razdoblje: 01. siječanj. 2015. - 30. lipanj. 2015.

Sifra zdravstvene ustanove: **362836280**Oznaka perioda: **2** drugi kvartalni izvještaj**12.173.651.604**Godina izvještaja: **2015**

Kontrolni broj izvještaja

Broj i vrsta izvještaja: **00** **R** originalna datoteka (broj 0)Naziv zdravstvene ustanove: **DOM ZDRAVLJA KRAPINSKO-ZAGORSKE ŽUPANIJE**

Razdoblje:

Od datuma: **1.1.2015**Pošta i mjesto: **49000** **KRAPINA**Do datuma: **30.6.2015**Ulica i kućni broj: **MIRKA CRKVENCA I**Tip ZU: **DOM ZDRAVLJA**Pregled  
popunjenosti  
izvještaja:

Obveza popunjavanja obrazca	Naziv obrazca	Obrazac popunjen
DA	Referentna stranica	DA
NE	FIN. POS. - mjesečni	NE
DA	FIN. POS. - kvartalni	DA
NE	FIN. POS. - godišnji	NE
DA	Obrazac OBVEZE	DA
DA	Obrazac POTRAŽIVANJA	DA
DA	Ostalo kvartalno - god.	DA
	Specifikacija uz fin. izvješća	DA

Voditelj računovodstva-  
računopolagač: **Nadica Mesar, oec.**

Kontakt telefon: **049/300745** Telefaks: **049/371304**

Adresa e-pošte: **domzdravljakzzfin1@net.hr**

Zakonski predstavnik: **Nada Dogan, dr.med. spec.obit.med.**

Datum sastavljanja izvještaja: **10.7.2015**

**Stanje kontrola:**[Sve osnove kontrole su zadovoljene](#)

## Rekapitulacija izvještaja

Obrazac	OPIS	Vrijednost
Financijsko poslovanje	<b>UKUPNI PRIHODI I PRIMICI ZA ODABRANO RAZDOBLJE</b>	<b>25.456.185,00</b>
	<b>UKUPNI RASHODI I IZDACI ZA ODABRANO RAZDOBLJE</b>	<b>25.401.153,00</b>
	<b>Višak prihoda nad izdacima za odabrano razdoblje</b>	<b>55.032,00</b>
Godišnji rezultat poslovanja		
Obrazac OBVEZE	<b>UKUPNE OBVEZE NA DAN 30.06.2015.</b>	<b>4.982.883,00</b>
	Ukupno dospjele obveze / udio	0,25% 12.638,00
Obrazac POTRAŽIVANJA	<b>UKUPNA POTRAŽIVANJA NA DAN 30.06.2015.</b>	<b>6.451.594,00</b>
	Ukupno dospjela potraživanja / udio	4,18% 269.575,00
Godišnje-kvartalno izvješće o zaposlenima	<b>UKUPAN BROJ ZAPOSLENIH NA DAN:</b>	
	1. siječanj 2015	<b>270</b>
	30. lipanj 2015	<b>274</b>
	<b>Prosječan broj zaposlenika na osnovu ukalkuliranih sati rada:</b>	<b>251</b>

Mjesto i datum sastavljanja izvještaja:

KRAPINA, 10.07.2015. godine

Voditelj računovodstva-računopolagač:  
Nadica Mesar, oec.



Zakonski predstavnik:  
Nada Dogan, dr.med. spec.obit.med.

**POKAZATELJI FINACIJSKOG POSLOVANJA**

u razdoblju siječanj-lipanj 2014./2015. godine

Red. broj	POKAZATELJI	I. - VI. 2014.	I. - VI. 2015.
0	1	2	3
<b>I. PRIHODI - PRIMICI</b>			
1.	Prihodi od HZZO	17.952.229	19.760.847
2.	Prihodi od dopunskog zdravstvenog osiguranja	661.361	731.989
3.	Prihodi s osnova ozljeda na radu i prof.boI.	21.188	27.220
4.	Prihodi od proračuna (središnji i lokalni)	2.204.300	2.808.896
5.	Prihodi od ostalih korisnika	1.596.385	1.591.936
6.	Prihodi od participacije	20.243	14.571
7.	Ostali i izvanredni prihodi	95.912	520.726
8.	Primici od financijske imovine i zaduženja		
<b>UKUPNI PRIHODI (1-7)</b>		<b>22.551.618</b>	<b>25.456.185</b>
<b>II. RASHODI - IZDACI</b>			
1.	Lijekovi	143.310	153.918
2.	Potrošni medicinski materijal	653.247	717.843
3.	Krv i krvni pripravci		
4.	Živežne namirnice		
5.	Medicinski plinovi	692	1.088
6.	Materijal za održavanje čistoće	76.912	82.226
7.	Uredski materijal	162.461	165.747
8.	Ostali razni materijal	180.565	196.544
9.	Utrošena energija	1.994.590	1.749.770
10.	Ugrađeni rezervni dijelovi	8.418	2.773
11.	Pošanski izdaci	254.320	256.529
12.	Tekuće i investicijsko održavanje	1.090.977	1.092.106
13.	Izdaci za usluge drugih zdravstvenih ustanova	351.946	230.421
14.	Ostali izdaci	724.047	989.010
<b>Materijalni izdaci (1-14)</b>		<b>5.641.485</b>	<b>5.637.975</b>
15.	Bruto plaće	11.096.818	11.464.648
16.	Ostali rashodi za zaposlene*	109.237	222.737
17.	Doprinosi na plaće	1.761.110	1.963.999
18.	Izdaci za prijevoz zaposlenika	1.136.104	1.107.174
19.	Ostali materijalni rashodi za zaposlene**	54.274	65.545
<b>Ukupni rashodi za zaposlene (15-19)</b>		<b>14.157.543</b>	<b>14.824.103</b>
20.	Financijski rashodi	51.219	10.531
21.	Izdaci za kapitalna ulaganja	1.684.427	4.400.171
22.	Ostali i izvanredni izdaci	379.416	484.814
23.	Izdaci za financijsku imovinu i otplate zajmova		43.559
24.	Nabavna vrijednost prodane robe		
<b>UKUPNI RASHODI I IZDACI (1-24)</b>		<b>21.914.090</b>	<b>25.401.153</b>
Višak prihoda nad izdacima		<b>637.528</b>	<b>55.032</b>
Manjak prihoda			

\* Otpremnine, pomoći, jubilarne nagrade i dr.

\*\* Službena putovanja, stručno usavršavanje zaposlenika, ostale naknade troškova zaposlenima i ostalo

**ZDRAVSTVENA USTANOVA:**  
**DOM ZDRAVLJA KRAPINSKO-ZAGORSKE ŽUPANIJE - KRAPINA**

Kontrolni broj : 12173651604  
 Izvještaj sastavljen: 10.07.2015.

**SPECIFIKACIJA OSTALIH I IZVANREDNIH PRIHODA-PRIMITAKA I RASHODA-IZDATAKA**

razdoblje: 01. siječanj. 2015. - 30. lipanj. 2015.

(dodatak izvještaju o financijskom poslovanju)

u kn

Red. broj	POKAZATELJI - OPIS	Iznos
0	1	2
<b>Specifikacija ostalih i izvanrednih prihoda-primitaka od: 01. 01. 2015. do 30. 06. 2015.</b>		
1.	cassa sconto, otpis, kamata, uskladenja	57.900
2.	naplata šteta s osnove osiguranja	69.491
3.	prihodi od prodaje dugotrajne imovine	5.560
4.	HZZO-cezih	3.648
5.	presuda-trošak specijalizacije	197.936
6.	kapitalna pomoć	185.524
7.	tekuća donacija	667
8.		
9.		
10.		
11.		
12.		
13.		
<b>UKUPNO:</b>		<b>520.726</b>

<b>Specifikacija ostalih i izvanrednih rashoda-izdataka od: 01. 01. 2015. do 30. 06. 2015.</b>		
1.	premije osiguranja	303.687
2.	naknade članovima upravnog vijeća	40.473
3.	naknade koordinatorima	74.556
4.	troškovi sudski postupaka	300
5.	ostali nespomenuti izdaci	6.729
6.	naknade troškova osobama izvan radnog odnosa	39.195
7.	tekuće donacije	2.900
8.	reprezentacija	4.333
9.	članarine	4.560
10.	pristojbe i naknade	8.081
11.		
12.		
13.		
14.		
15.		
16.		
17.		
<b>UKUPNO:</b>		<b>484.814</b>

**ZDRAVSTVENA USTANOVA:**  
**DOM ZDRAVLJA KRAPINSKO-ZAGORSKE ŽUPANIJE - KRAPINA**

Kontrolni broj: 12173651694  
 Izjeda izdanje tj: 10.07.2015.

**OBVEZE**

u kn

OPIS	Ukupne obveze na dan 30.6.2015	Ukupno dospjele obveze	Dospjele obveze do 60 dana	Dospjele obveze od 61 do 90 dana	Dospjele obveze od 91 do 120 dana	Dospjele obveze od 121 do 150 dana	Dospjele obveze od 151 do 180 dana	Dospjele obveze 181 - 365 dana	Dospjele obveze preko 365 dana
0	1	2	3	4	5	6	7	8	9
Za lijekove	23.022	0							
Za sanitetski materijal, krvi, krvne derivate i sl.	104.879	188	188						
Za živežne namirnice		0							
Za energiju	251.608	0							
Za ostale materijale i reprodukcijski materijal	44.861	0							
Za proizvodne i neproizvodne usluge	373.870	12.450	12.450						
Za opremu (osnovna sredstva)	1.211.791	0							
Obveze prema zaposlenicima	2.238.370	0							
Obveze za usluge drugih zdravstvenih ustanova	43.688	0							
Obveze prema komitentnim bankama za kredite		0							
Ostale nespomenute obveze	690.794	0							
<b>SVEUKUPNE OBVEZE:</b>	<b>4.982.883</b>	<b>12.638</b>	<b>12.638</b>	<b>0</b>	<b>0</b>	<b>0</b>	<b>0</b>	<b>0</b>	<b>0</b>

Napomena: Dospjele obveze po ročnosti trebaju odgovarati koloni 2 (ukupno dospjele obveze)

POTRAŽIVANJA

u kn

Red. br.	OPIS	Potraživanja na dan 30.6.2015	Ukupno dospjela potraživanja	Dospjelo do 60 dana	Dospjelo od 61 do 90 dana	Dospjelo od 91 do 120 dana	Dospjelo od 121 do 150 dana	Dospjelo od 151 do 180 dana	Dospjelo preko 180 dana
	0	1	2	3	4	5	6	7	8
1	Potraživanja od Hrvatskog zavoda za zdravstveno osiguranje po osnovu pružanja zdravstvene zaštite	4.990.531	0						
2	Potraživanja od dopunskog zdravstvenog osiguranja	316.147	0						
3	Potraživanja s osnova ozljeda na radu i profesionalnih bolesti	27.171	0						
4	Potraživanja od drugih zdravstvenih ustanova		0						
5	Ostala potraživanja	1.117.745	269.575	59.011	32.332	40.406		9.705	128.121
<b>UKUPNO:</b>		<b>6.451.594</b>	<b>269.575</b>	<b>59.011</b>	<b>32.332</b>	<b>40.406</b>	<b>0</b>	<b>9.705</b>	<b>128.121</b>

Potraživanja od HZZO-a - refundacija za bolovanja - iskažite sa ostalim potraživanjima.

Napomena: Dospjela potraživanja po ročnosti trebaju odgovarati koloni 2 (ukupno dospjela potraživanja)

Dani dospelosti ne računaju se od dana izdavanja računa, nego od dana dospelosti računa

**BROJ ZAPOSLENIKA**  
**na dan 30.06.2015. godine**

OPIS	I. - VI. 2014.	I. - VI. 2015.
1. Broj zaposlenika na početku razdoblja	252	270
2. Broj zaposlenika na kraju razdoblja	260	274
3. Prosječan broj zaposlenika na osnovu ukalkuliranih sati rada	241	251

Izvorište podataka: Kadrovska evidencija ustanova

**KRATKOROČNA IMOVINA**

u kn

OPIS	IZNOS
1. Stanje žiro računa na dan 30.06.2015. godine:	5.416.087
2. Stanje zaliha na dan 30.06.2015. godine:	
- lijekova i potrošnog mediinskog materijala	8.514
- krvi i krvnih pripravka	
- živežnih namirnica	
- ostale zalihe	
<b>UKUPNE ZALIHE:</b>	<b>8.514</b>

**DOM ZDRAVLJA  
KRAPINSKO-ZAGORSKE ŽUPANIJE**  
**MB: 1711270**  
**Šifarska oznaka: 85120**  
**Žiro-račun: 2390001-1100309109**

**BILJEŠKE**

**uz izvještaj o prihodima i rashodima, primicima i izdacima  
za razdoblje 01.01. – 30.06.2015. godine.**

<b>Opis</b>	<b>Planirano razdoblje I-VI/2015.</b>	<b>Ostvareno tekuće razdoblje I-VI/2015.</b>	<b>Indeks</b>
Ukupni prihodi i primici	24.750.000	25.456.185	102,85
Ukupni rashodi i izdaci	24.750.000	25.401.153	102,63
Višak prihoda i primitaka	-	55.032	
<b>Opis</b>	<b>Ostvareno prethodne godine I-VI/15.</b>	<b>Ostvareno tekuće godine I-VI/2015.</b>	<b>Indeks</b>
Obračunati prihodi - nenaplaćeni	6.451.828	6.563.471	101,73
Stanje novčanih sredstava na kraju razdoblja	5.792.000	5.433.016	93,80

Financijski izvještaj sastavljen je sukladno Zakonu o proračunu («NN» br. 87/08), i Pravilniku o financijskom izvještavanju u proračunskom računovodstvu («NN» br. 3/15).

Prihodi i rashodi iskazuju se uz primjenu modificiranog računovodstvenog načela događaja.

Prihodi se prikazuju u izvještajnom razdoblju u kojem su postali raspoloživi i pod uvjetom da se mogu izmjeriti (da su naplaćeni), a rashodi se priznaju na temelju nastanka poslovnog događaja (obveza) i u izvještajnom razdoblju na koje se odnose neovisno o plaćanju.

Ukupni prihodi i primici za I-VI/2015. godine ostvareni su 102,85% planiranih, a rashodi i izdaci 102,63 % planiranih.

Ostvaren je višak prihoda i primitaka u iznosu od 55.032 kuna.

Ukupne obveze na dan 30.06.2015. evidentirane su u iznosu 4.982.883 kuna, koje se plaćaju u ugovorenim rokovima.

Ukupna potraživanja na dan 30.06.2015. veća su od obveza za 1.468.711 kuna i iznose: 6.451.594 kuna.

Na dan 30.06.2015. u Domu zdravlja Krapinsko-zagorske županije zaposlena su 274 radnika.

Dom zdravlja Krapinsko-zagorske županije u prvom tromjesečju 2015. godine uspješno ispunjava postavljene ciljeve poslovanja, izvršava financijski plan i održava optimalnu likvidnost.

**SASTAVILA:**

*Mesar*  
**Nadica Mesar oec.**



**Opća bolnica Zabok i  
bolnica hrvatskih veterana**  
Bračak 8  
49210 Zabok  
*Broj:01-3209/1-15*

# IZVJEŠĆE

## O POSLOVANJU OPĆE BOLNICE ZABOK I BOLNICE HRVATSKIH VETERANA ZA RAZDOBLJE I-VI. 2015. GODINE



Opća bolnica Zabok  
i  
bolnica hrvatskih veterana

Zabok, 23.07.2015.g.

# BILJEŠKE

## UZ IZVJEŠTAJ O POSLOVANJU BOLNICE ZA RAZDOBLJE I-VI. 2015. GODINE

### I. UVOD

Poslovanje bolnice u razdoblju I–VI. 2015. godine temelji se na **Ugovoru o provođenju bolničke i specijalističko-konzilijarne zdravstvene iz obveznog zdravstvenog osiguranja za razdoblje od 01. siječnja do 31. prosinca 2014. godine te pripadajućih Dodataka**, uključujući dodatak V. kojim se važenje navedenog ugovora produljuje do 31. ožujka 2015.godine, kao i **Ugovoru o provođenju bolničke i specijalističko-konzilijarne zdravstvene iz obveznog zdravstvenog osiguranja za razdoblje od 01. travnja do 31. prosinca 2015. godine te pripadajućih Dodataka**.

Spomenutim Ugovorima obuhvaćeni su ležajni kapaciteti koji uključuju 249/256 postelja u okviru bolničkog liječenja, 22 postelja/stolaca dnevne bolničke opskrbe u okviru ambulantnog liječenja, te 45 ambulanta specijalističko-konzilijarne zdravstvene zaštite i 35 ordinacija specijalističke dijagnostike.

Poslovanje bolničkih zdravstvenih ustanova u 2015. godini definirano je odlukom i uvjetima koje su donijeli Sabor RH, Vlada RH, potom Ministarstvo zdravlja te Hrvatski zavod za zdravstveno osiguranje.

Pod eksterne odluke i mjere koje su utjecale na uvjete poslovanja navodimo:

- Izlazak HZZO-a iz sustava državne riznice i raspoloživi proračun HZZO-a.
- Novi model ugovaranja i plaćanja zdravstvenih usluga u 2015. godini, primjena plaćanja prema avansu (fiksni i promjenjivi dio) te plaćanje po izvršenju do punog iznosa maksimalnog mogućeg iznosa prihodovanja te dodatni prihod ovisan o ostvarenim indikatorima učinkovitosti (KPI) i kvalitete (QI).
- Odluku Upravnog vijeća HZZO-a o utvrđivanju maksimalnog mogućeg iznosa prihodovanja za 2015. godinu.
- Vrijednost koeficijenta DTS-a od 05.01.2015. godine 7.500,00 kn za kirurške, medicinske i ostale skupine te vrijednost boda 7,62 za SKZZ/SD od 01.01.2015.g..
- Osnivanje Veteranske bolnice 23.12.2014. godine.
- Od lipnja 2013. godine Opća bolnica Zabok i bolnica hrvatskih veterana nalazi se u postupku sanacije.

## II. FIZIČKI POKAZATELJI POSLOVANJA

Prema izdanim fakturama za razdoblje I-VI. mjesec 2015. godine, a prema ugovorenim posteljnim kapacitetima ostvarena je prosječna dnevna popunjenost od 77,48% odnosno 2,75% više u odnosu na isto izvještajno razdoblje 2014. godine.

U stacionarnom dijelu liječeno je 6.059 bolesnika, 309 ili 4,85% bolesnika manje u odnosu na isto razdoblje protekle godine. Vrijednost usluge u stacionarnom dijelu iznosila je 29.526.710 kn, što je 5.104.618 kn odnosno 20,90% više u odnosu na isto razdoblje 2014. godine.

Prosječan DTS koeficijent u izvještajnom razdoblju je 0,96 viši 0,01 odnosno 1,16% u odnosu na isto razdoblje 2014. godine.

U izvještajnom razdoblju I-VI. mjesec 2015. godine izvršeno je 3.139 malih operativnih zahvata dok je u istom razdoblju 2014. godine obavljeno 2.153 zahvata te je vidljivo povećanje od 986 zahvata odnosno 45,80%. Velikih operativnih zahvata je u istom razdoblju 2015. godini izvršeno 1.809, dok je u 2014. godini izvršeno 1.617 zahvata te je vidljivo povećanje od 192 zahvata odnosno 11,87%. U razdoblju I-VI. mjesec 2015. godine bilo je 416 poroda dok je u istom razdoblju 2014. godine bilo 466 poroda te je vidljivo smanjenje od 50 poroda odnosno 10,73%.

U djelatnosti specijalističko-konzilijarne i dijagnostičke zdravstvene zaštite zbrinuto je 181.873 pacijenata. U tom segmentu vidi se povećanje od 24.350 ili 15,46% pacijenata više nego u istom izvještajnom razdoblju 2014. godine, dok je vrijednost usluga iznosila 15.354.409 kn te je vidljivo povećanje od 4.801.595 kn odnosno 45,50% u odnosu na isto razdoblje 2014. godine.

### **III. FINANCIJSKO POSLOVANJE**

#### **1. Ukupan prihod**

Ukupan prihod iznosi 68.265.008 kn što je 27.891.962 kn ili 29,01% manje u odnosu na isto razdoblje prethodne godine, dok ukupan prihod bez sredstava za izgradnju nove bolnice u iznosu od 9.260.005 kn iznosi 59.005.003 kn, odnosno 27.373.685 kn ili 31,69% manje u odnosu na razdoblje I-VI. 2014. godine. Prihodi u razdoblju I-VI. 2014. godine uključuju sredstva sanacije sustava zdravstva u iznosu od 32.631.786 kn.

Maksimalni mogući ugovoreni prihod za ovo izvještajno razdoblje iznosi 44.754.354 kn. Prosječni mjesečni maksimalni iznos prihoda iznosi 7.459.059 kn odnosno 507.381 kn ili 7,39% više u odnosu na razdoblje I-VI. 2014. godine, dok ukupno uplaćena ugovorena sredstava iznose 44.182.265 kn.

U ukupnim prihodima koji uključuje kreditna sredstva prihodi od HZZO-a po svim osnovama sudjeluju sa 79,71%, a svi ostali prihodi sa 20,29%. U ukupnim prihodima koji isključuju kreditna sredstva prihodi od HZZO-a sudjeluju sa 92,22%, a ostali prihodi sa 7,78%.

Prihodi od HZZO-a po osnovi osnovnog zdravstvenog osiguranja naplaćeni su ukupno 44.182.265 kn što je povećanje od 2.472.195 kn ili 5,93% u odnosu na isto izvještajno razdoblje 2014. godine. Prihodi po osnovi dopunskog osiguranja iznose 6.944.281 kn, što je povećanje od 712.436 kn, odnosno 11,43%. Prihodi od HZZO-a za usluge izvan ugovorenog limita iznose 2.102.650 kn, u odnosu na 570.668 kn za isto izvještajno razdoblje 2014. godine (bez iznosa asignacije od 32.631.786 kn), a odnose se na posebno skupe lijekove, prihode po osnovi liječenja ino osiguranika, refundacija plaća pripravnika i stažista, eksplantacija, Nacionalnog programa prevencije raka dojke, Nacionalnog programa ranog otkrivanja raka debelog crijeva te Nacionalnog programa ranog otkrivanja raka vrata maternice.

Ostali i izvanredni prihodi u ovom izvještajnom razdoblju iznose 2.772.966 kn dok za isto izvještajno razdoblje 2014. godine iznose 2.926.838 kn što je smanjenje od 153.872 kn ili 5,26%.

## 2. Ukupni izdaci

Ukupni izdaci iznose 70.313.960 kn što je 2.485.044 kn ili 3,66% više u odnosu na razdoblje I-VI. 2014. godine, dok ukupni izdaci bez sredstava za izgradnju nove bolnice od 9.260.005 kn iznose 61.053.955 kn, odnosno 3.003.321 kn ili 5,17% više u odnosu na isto izvještajno razdoblje prethodne godine.

Izdaci za lijekove i potrošni medicinski materijal, krv i krvne pripravke, te medicinske plinove iznose 10.383.913 kn, sudjeluju sa 14,77% u ukupnim izdacima i veći su za 1.604.883 kn ili 18,28% u odnosu na isto izvještajno razdoblje prethodne godine.

U izvještajnom razdoblju I-VI. 2015. godine izdaci za bruto plaće i nadoknade sa doprinosima na plaću i prijevoz djelatnika, te ostali izdaci i ostali materijalni izdaci za zaposlene iznose 41.938.449 kn i veći su 197.175 kn ili 0,47% u odnosu na isto izvještajno razdoblje 2014. godine. Izdaci za zaposlene u ukupnim izdacima bez izdataka za izgradnju nove bolnice sudjeluju sa 59,64%, u **sredstvima maksimalnog mogućeg ugovorenog prihoda 93,71%**, dok u **ukupno uplaćenom ugovorenom prihodu** sudjeluju sa **94,92%**.

## 3. Fakturirana realizacija

Maksimalni mogući ugovoreni prihod za pružanje zdravstvene usluge iz osnovnog zdravstvenog osiguranja za ovo izvještajno razdoblje iznosi 44.754.354 kn, uplaćena ugovorena sredstva iznose 44.182.265 kn, dok ukupna usluga liječenja (fakturirana realizacija) u stacionaru, SKZZ-u i dijagnostici prema Hrvatskom zavodu za zdravstveno osiguranje iznosi 44.881.119 kn. Iz ovog je vidljiv višak fakturirane realizacije od 126.765 kn ili 0,28%.

Usluga liječenja u stacionaru	29.526.710 kn
Usluga liječenja u SKZZ i dijagnostici	15.354.409 kn
<b>Ukupno usluga</b>	<b>44.881.119 kn</b>
Maksimalni ugovoreni prihod od HZZO-a	44.754.354 kn
Upłaćeni ugovoreni prihod od HZZO-a	44.182.265 kn
<b>Razlika (ukupno usluga – maksimalni ugovoreni prihod)</b>	<b>126.765 kn</b>

U strukturi fakturirane realizacije sredstva za bolničku zdravstvenu zaštitu u stacionarnom segmentu učestvuju sa 65,79%, a sredstva za specijalističko-konzilijarnu zdravstvenu zaštitu i dijagnostiku sa 34,21%.

Vrijednost usluga po liječenom bolesniku u stacionaru iznosi 4.873,20 kn, što je 1.038,07 kn ili 27,07% više u odnosu na isto izvještajno razdoblje 2014. godine. Vrijednost usluga u SKZZ te dijagnostici iznosi 84,42 kn po zbrinutom bolesniku, što je 14,27 kn ili 20,35% više u odnosu na isto izvještajno razdoblje 2014. godine.

Prosječna cijena B.O. dana iznosi 846 kn što je za 121 kn ili 16,69% više u odnosu na isto izvještajno razdoblje 2014. godine.

#### **4. Financijski rezultat**

U izvještajnom razdoblju ukupni prihodi iznose 68.265.008 kn, dok ukupni izdaci iznose 70.313.960 kn, te je ostvaren manjak ukupnih prihoda nad ukupnim izdacima u visini 2.048.952 kn, dok je za razdoblje I-VI. 2014. godine ostvaren višak ukupnih prihoda nad ukupnim izdacima od 28.328.054 kn. Prihodi u razdoblju I-VI. 2014. godine uključuju sredstva sanacije sustava zdravstva, asignaciju u iznosu od 32.631.786 kn te bi bez sredstva asignacije bio ostvaren manjak ukupnih prihoda nad ukupnim izdacima od 4.303.732 kn.

Ukupni prihodi	68.265.008 kn
Ukupni izdaci	70.313.960 kn
<b>Manjak prihoda nad izdacima</b>	<b>2.048.952 kn</b>

#### **IV. POTRAŽIVANJA I OBVEZE IZ POSLOVNIH ODNOSA**

##### **1. Potraživanja**

Ukupna potraživanja na dan 30.06.2015. godine iznose 10.228.072 kn, dok ukupna potraživanja na dan 30.06.2014. godine iznose 6.863.060 kn, što je povećanje ukupnih potraživanja za 3.365.012 kn ili 49,03%. Ukupna potraživanja uključuju: potraživanja od HZZO-a po osnovu pružanja zdravstvene zaštite u iznosu od 2.213.637 kn; potraživanja od HZZO-a temeljem ugovora za usluge pružene izvan ugovorenog limita u iznosu od 1.628.679 kn (Preventivni pregledi za hrvatske branitelje iz Domovinskog rata 1.500.000 kn; L i M kategorija 6.870 kn, posebno skupi lijekovi 18.379 kn, Nacionalni program prevencije raka dojke 27.804 kn, Nacionalni program ranog otkrivanja raka debelog crijeva 13.950 kn, Nacionalni program ranog otkrivanja raka vrata maternice 5.529 kn, primarni laboratorij 27.849 kn te eksplantacije 28.298 kn); potraživanja od dopunskog zdravstvenog osiguranja u iznosu od 1.536.135 kn; potraživanja od drugih zdravstvenih ustanova u iznosu od 860.408 kn te ostala potraživanja u iznosu od 3.989.213 kn (stanje na žiro računu sa danom 30.06.2015.g. 2.384.485 kn, potraživanja za bolovanje preko 42 dana 265.435 kn te potraživanja za prihode od pravnih i fizičkih osoba u iznosu od 1.339.293 kn).

Ukupno dospjela potraživanja na dan 30.06.2015. godine iznose 2.200.475 kn, dok ukupno dospjela potraživanja na dan 30.06.2014. godine iznose 1.554.063 kn, što je povećanje ukupno dospjelih potraživanja za 646.412 kn ili 41,59%. Ukupno dospjela potraživanja uključuju: potraživanja od HZZO-a temeljem ugovora za usluge pružene izvan ugovorenog limita u iznosu od 282.143 kn; potraživanja od dopunskog zdravstvenog osiguranja u iznosu od 594.373 kn; potraživanja od drugih zdravstvenih ustanova u iznosu od 153.503 kn te ostala potraživanja u iznosu od 1.170.456 kn koja se odnose na potraživanja od pravnih i fizičkih osoba.

##### **2. Obveze**

Ukupne obveze na dan 30.06.2015. godine iznose 26.937.888 kn, dok obveze na dan 30.06.2014. godine iznose 28.243.638 kn što je smanjenje ukupnih obveza za 1.305.750 kn ili 4,62%.

Povećanje u odnosu na isto izvještajno razdoblje 2014. godine odnosi se na obveze za sanitetski materijal, krv i krvne derivate isl. u iznosu od 4.971.471 kn; obveze za lijekove u iznosu od 2.109.643 kn; obveze prema zaposlenicima u iznosu od 259.258 kn, obveze za opremu u iznosu od 98.662 kn te obveze za energiju u iznosu od 40.598 kn. Kod ostalih segmenata obveza prisutno je smanjenje u odnosu na isto razdoblje prethodne godine.

Ukupno dospjele obveze na dan 30.06.2015. godine iznose 14.770.069 kn, dok ukupno dospjele obveze na dan 30.06.2014. godine iznose 16.829.695 kn, što je smanjenje od 2.059.626 kn ili 12,24%. Ukupno dospjele obveze uključuju dospjele obveze: za lijekove u iznosu od 4.693.548 kn; za sanitetski materijal, krv i krvne derivate i sl. 8.892.411 kn; za živežne namirnice 70.988 kn; za ostale materijale i reprodukcijski materijal u iznosu od 191.220 kn; za proizvodne i neproizvodne usluge u iznosu od 650.483 kn; za opremu (osnovna sredstva) u iznosu od 44.795 kn te za obveze za usluge drugih zdravstvenih ustanova u iznosu od 226.624 kn.

### **3. Razlika između obveza i potraživanja**

Razlika između ukupnih obveza i ukupnih potraživanja na dan 30.06.2015. godine iznosi 16.709.816 kn, a u 2014. godini 21.380.578 kn. Iz ovog je vidljivo smanjenje razlike između obveza i potraživanja za 4.670.762 kn ili 21,85%.

	<b>2014.g.</b>	<b>2015.g.</b>	<b>2015.-2014.</b>
Ukupne obveze	28.243.638 kn	26.937.888 kn	-1.305.750 kn
Ukupna potraživanja	6.863.060 kn	10.228.072 kn	3.365.012 kn
<b>Razlika</b>	<b>21.380.578 kn</b>	<b>16.709.816 kn</b>	<b>-4.670.762 kn</b>

	<b>2014.g.</b>	<b>2015.g.</b>	<b>2015.-2014.</b>
Dospjele obveze	16.829.695 kn	14.770.069 kn	-2.059.626 kn
Dospjela potraživanja	1.554.063 kn	2.200.475 kn	646.412 kn
<b>Razlika</b>	<b>15.275.632 kn</b>	<b>12.569.594 kn</b>	<b>-2.706.038 kn</b>

## V. ZAPOSLENOST I PLAĆE

Na dan 31.06.2015. godine bilo je zaposleno 610 djelatnika ili 8 manje nego na dan 31.06.2014. godine. Broj zaposlenika na osnovu ukalkuliranih sati rada iznosi 443 što ukazuje da dnevno nije radilo 167 djelatnika ili 27,38%.

Prema stupnju stručnog obrazovanja slijedi struktura i broj zaposlenosti:

<b>Stručna sprema</b>	<b>Broj</b>	<b>Struktura</b>
Visoko stručno obrazovanje	132	21,64%
Više stručno obrazovanje	118	19,34%
Srednje stručno obrazovanje	295	48,36%
Ostalo stručno obrazovanje	65	10,66%
<b>Ukupno:</b>	<b>610</b>	<b>100,00%</b>

Iz evidencije o vrsti radnog odnosa zaposleno je:

<b>Na neodređeno vrijeme</b>	<b>579</b>
zdravstveni djelatnici	454
nezdravstveni djelatnici	125
<b>Na određeno vrijeme</b>	<b>31</b>
zdravstveni djelatnici	22
nezdravstveni djelatnici	9

Iz strukture zaposlenih proizlazi da zdravstveni djelatnici predstavljaju 78,03% ukupnog broja zaposlenih, dok administrativno-tehnički djelatnici predstavljaju 21,97% ukupnog broja zaposlenih. Veće učešće zdravstvenih djelatnika omogućava ostvarenje kvalitetnijeg programa rada, ali istovremeno iziskuje i veće izdatke za plaće.

Stopa bolovanja iznosi 11,73%, dok je u istom razdoblju 2014. godine stopa bolovanja iznosila 12,02%.

<b>BOLOVANJE</b>	<b>2014.g.</b>	<b>2015.g.</b>	<b>2015.-2014.</b>
bolovanje do 42 dana	2,66%	2,56%	-0,10%
bolovanje preko 42 dana	3,37%	3,87%	0,50%
porodni dopust i komplikacije u trudnoći	5,99%	5,30%	-0,69%
<b>UKUPNO</b>	<b>12,02%</b>	<b>11,73%</b>	<b>-0,29%</b>

Prosječna neto plaća za razdoblje I–VI. mjesec 2015. godine po zaposlenom djelatniku iznosi 6.508 kn, u 2014. godini za isto izvještajno razdoblje iznosi 6.213 kn, te povećanje iznosi 295 kn ili 4,75 %.

Zamjenica ravnateljca:

Jadranka Šanjug, mr.sc.

Sanacijski upravitelj:

Tihomir Vančina, dipl. oec.

**POKAZATELJI FINANCIJSKOG POSLOVANJA U RAZDOBLJU I-VI 2014./2015. GODINE**

Red. broj	P O K A Z A T E L J I	I.-VI. 2014.	I.-VI. 2015.	Razlika	Index	Strukt.
0	1	2	3	4	5	6
	<b>I. PRIHODI - PRIMICI</b>					
1.	Prihodi od HZZO (Proračuna RH)					
	-proračuni bolnica	41.710.070	44.182.265	2.472.195	105,93	64,72
	-dopunsko zdrav. osiguranje	6.231.845	6.944.281	712.436	111,43	10,17
	-ugovor za prim. zdrav.zaštitu	571.622	918.309	346.687	160,65	1,35
	-za usluge izvan ugov.limita <sup>1)</sup>	33.202.454	2.102.650	-31.099.804	6,33	3,08
	-s osnova ozljeda na radu i prof.bol.	39.386	264.112	224.726	670,57	0,39
2.	Prihodi od pruž.usluga drugim zdrav.ust.	356.573	239.929	-116.644	67,29	0,35
3.	Prihodi od proračuna (središnji i lokalni)	10.547.889	10.241.161	-306.728	97,09	15,00
4.	Prihodi od ostalih korisnika	90.774	135.806	45.032	149,61	0,20
5.	Prihodi od participacije	479.519	463.529	-15.990	96,67	0,68
6.	Ostali izvanredni prihodi	2.926.838	2.772.966	-153.872	94,74	4,06
7.	Primici od financijske imovine i zaduženja	0	0	0	0,00	0,00
	<b>UKUPNI PRIHODI (1-7)</b>	<b>96.156.970</b>	<b>68.265.008</b>	<b>-27.891.962</b>	<b>70,99</b>	<b>100,00</b>
	<b>II. RASHODI - IZDACI</b>					
1.	Lijekovi	3.155.536	3.440.877	285.341	109,04	4,89
2.	Potrošni medicinski materijal	5.431.205	6.735.477	1.304.272	124,01	9,58
3.	Krv i krvni pripravci	103.684	121.608	17.924	117,29	0,17
4.	Živežne namirnice	840.630	774.230	-66.400	92,10	1,10
5.	Medicinski plinovi	88.605	85.951	-2.654	97,00	0,12
6.	Materijal za održavanje čistoće	362.415	354.461	-7.954	97,81	0,50
7.	Uredski materijal	181.046	190.102	9.056	105,00	0,27
8.	Ostali razni materijal	80.163	76.168	-3.995	95,02	0,11
9.	Utrošena energija	2.113.467	1.961.877	-151.590	92,83	2,79
10.	Ugrađeni rezervni dijelovi	1.962	0	-1.962	0,00	0,00
11.	Poštanski izdaci	183.799	157.302	-26.497	85,58	0,22
12.	Tekuće i investicijsko održavanje	1.093.276	1.610.491	517.215	147,31	2,29
13.	Izdaci za usluge drugih zdrav.ustanova	626.431	708.654	82.223	113,13	1,01
14.	Ostali izdaci	1.903.641	2.123.069	219.428	111,53	3,02
	<b>Materijalni izdaci (1-14)</b>	<b>16.165.860</b>	<b>18.340.267</b>	<b>2.174.407</b>	<b>113,45</b>	<b>26,08</b>
15.	Bruto plaće	33.900.641	34.178.478	277.837	100,82	48,61
16.	Ostali rashodi za zaposlene <sup>2)</sup>	233.260	252.210	18.950	108,12	0,36
17.	Doprinosi na plaće	5.623.088	6.010.405	387.317	106,89	8,55
18.	Izdaci za prijevoz zaposlenika	1.611.322	1.094.466	-516.856	67,92	1,56
19.	Ostali mat. rashodi za zaposlene <sup>3)</sup>	372.963	402.890	29.927	108,02	0,57
	<b>Ukupni rashodi za zaposlene (15-19)</b>	<b>41.741.274</b>	<b>41.938.449</b>	<b>197.175</b>	<b>100,47</b>	<b>59,64</b>
20.	Financijski rashodi	1.712.781	1.185.098	-527.683	69,19	1,69
21.	Izdaci za kapitalna ulaganja	55.051	740.048	684.997	1.344,30	1,05
22.	Ostali izvanredni izdaci	25.500	8.500	-17.000	33,33	0,01
23.	Izdaci za financijsku imovinu i otplate zajmova	8.128.450	8.101.598	-26.852	99,67	11,52
24.	Nabavna vrijednost prodane robe	0	0	0	0,00	0,00
	<b>Ukupni ostali izdaci (20-24)</b>	<b>9.921.782</b>	<b>10.035.244</b>	<b>113.462</b>	<b>101,14</b>	<b>14,27</b>
	<b>UKUPNO IZDACI (1-24)</b>	<b>67.828.916</b>	<b>70.313.960</b>	<b>2.485.044</b>	<b>103,66</b>	<b>100,00</b>
	Višak prihoda nad izdacima	<b>28.328.054</b>				
	Manjak prihoda		<b>2.048.952</b>			

<sup>1)</sup> stavka prihod od usluga izvan ugovorenog limita sadržava prihode za posebno skupe lijekove, transplantacije, eksplantacije, intervencijsku kardiologiju, intervencijsku neurologiju, transfuzijsku medicinu, umjetne pužnice i zdrav.zaštitu hrvatskih državljana s prebivalištem u BiH i dr., **sanacija sustava zdravstva**

<sup>2)</sup> Otpremnine, pomoći, jubilarne nagrade i dr.

<sup>3)</sup> Službena putovanja, stručno usavršavanje zaposlenika, ostale naknade trošk.zaposlenima

**POKAZATELJI FINANCIJSKOG POSLOVANJA U RAZDOBLJU I-VI 2014./2015. GODINE**

**(Bez kredita)**

Red. broj	P O K A Z A T E L J I	I.-VI. 2014.	I.-VI. 2015.	Razlika	Index	Strukt.
0	1	2	3	4	5	6
	<b>I. PRIHODI - PRIMICI</b>					
1.	Prihodi od HZZO (Proračuna RH)					
	-proračuni bolnica	41.710.070	44.182.265	2.472.195	105,93	74,88
	-dopunsko zdrav. osiguranje	6.231.845	6.944.281	712.436	111,43	11,77
	-ugovor za prim. zdrav.zaštitu	571.622	918.309	346.687	160,65	1,56
	-za usluge izvan ugov.limita <sup>1)</sup>	33.202.454	2.102.650	-31.099.804	6,33	3,56
	-s osnova ozljeda na radu i prof.bol.	39.386	264.112	224.726	670,57	0,45
2.	Prihodi od pruž.usluga drugim zdrav.ust.	356.573	239.929	-116.644	67,29	0,41
3.	Prihodi od proračuna (središnji i lokalni)	769.607	981.156	211.549	127,49	1,66
4.	Prihodi od ostalih korisnika	90.774	135.806	45.032	149,61	0,23
5.	Prihodi od participacije	479.519	463.529	-15.990	96,67	0,79
6.	Ostali izvanredni prihodi	2.926.838	2.772.966	-153.872	94,74	4,70
7.	Primici od financijske imovine i zaduženja	0	0	0	0,00	0,00
	<b>UKUPNI PRIHODI (1-7)</b>	<b>86.378.688</b>	<b>59.005.003</b>	<b>-27.373.685</b>	<b>68,31</b>	<b>100,00</b>
	<b>II. RASHODI - IZDACI</b>					
1.	Lijekovi	3.155.536	3.440.877	285.341	109,04	5,64
2.	Potrošni medicinski materijal	5.431.205	6.735.477	1.304.272	124,01	11,03
3.	Krv i krvni pripravci	103.684	121.608	17.924	117,29	0,20
4.	Živežne namirnice	840.630	774.230	-66.400	92,10	1,27
5.	Medicinski plinovi	88.605	85.951	-2.654	97,00	0,14
6.	Materijal za održavanje čistoće	362.415	354.461	-7.954	97,81	0,58
7.	Uredski materijal	181.046	190.102	9.056	105,00	0,31
8.	Ostali razni materijal	80.163	76.168	-3.995	95,02	0,12
9.	Utrošena energija	2.113.467	1.961.877	-151.590	92,83	3,21
10.	Ugrađeni rezervni dijelovi	1.962	0	-1.962	0,00	0,00
11.	Poštanski izdaci	183.799	157.302	-26.497	85,58	0,26
12.	Tekuće i investicijsko održavanje	1.093.276	1.610.491	517.215	147,31	2,64
13.	Izdaci za usluge drugih zdrav.ustanova	626.431	708.654	82.223	113,13	1,16
14.	Ostali izdaci	1.903.641	2.123.069	219.428	111,53	3,48
	<b>Materijalni izdaci (1-14)</b>	<b>16.165.860</b>	<b>18.340.267</b>	<b>2.174.407</b>	<b>113,45</b>	<b>30,04</b>
15.	Bruto plaće	33.900.641	34.178.478	277.837	100,82	55,98
16.	Ostali rashodi za zaposlene <sup>2)</sup>	233.260	252.210	18.950	108,12	0,41
17.	Doprinosi na plaće	5.623.088	6.010.405	387.317	106,89	9,84
18.	Izdaci za prijevoz zaposlenika	1.611.322	1.094.466	-516.856	67,92	1,79
19.	Ostali mat. rashodi za zaposlene <sup>3)</sup>	372.963	402.890	29.927	108,02	0,66
	<b>Ukupni rashodi za zaposlene (15-19)</b>	<b>41.741.274</b>	<b>41.938.449</b>	<b>197.175</b>	<b>100,47</b>	<b>68,69</b>
20.	Financijski rashodi	23.206	13.800	-9.406	59,47	0,02
21.	Izdaci za kapitalna ulaganja	55.051	740.048	684.997	1.344,30	1,21
22.	Ostali izvanredni izdaci	25.500	8.500	-17.000	33,33	0,01
23.	Izdaci za financijsku imovinu i otplate zajmova	39.743	12.891	-26.852	32,44	0,02
24.	Nabavna vrijednost prodane robe	0	0	0	0,00	0,00
	<b>Ukupni ostali izdaci (20-24)</b>	<b>143.500</b>	<b>775.239</b>	<b>631.739</b>	<b>540,24</b>	<b>1,27</b>
	<b>UKUPNO IZDACI (1-24)</b>	<b>58.050.634</b>	<b>61.053.955</b>	<b>3.003.321</b>	<b>105,17</b>	<b>100,00</b>
	Višak prihoda nad izdacima	<b>28.328.054</b>				
	Manjak prihoda		<b>2.048.952</b>			

<sup>1)</sup> stavka prihod od usluga izvan ugovorenog limita sadržava prihode za posebno skupe lijekove, transplantacije, eksplantacije, intervencijsku kardiologiju, intervencijsku neurologiju, transfuzijsku medicinu, umjetne pužnice i zdrav.zaštitu hrvatskih državljana s prebivalištem u BiH i dr., **sanacija sustava zdravstva**

<sup>2)</sup> Otpremnine, pomoći, jubilarne nagrade i dr.

<sup>3)</sup> Službena putovanja, stručno usavršavanje zaposlenika, ostale naknade trošk.zaposlenima

## POTRAŽIVANJA

OPIS	Potraživanja na dan 30.06.2015. godine	Ukupno dospjela potraživanja	Dospjela potraživanja do 60 dana	Dospjelo od 61 do 90 dana	Dospjelo od 91 do 120 dana	Dospjelo od 121 do 150 dana	Dospjelo od 151 do 180 dana	Dospjelo preko 180 dana
0	1	2	3	4	5	6	7	8
Potraživanja od Hrvatskog zavoda za zdravstveno osiguranje po osnovu pružanja zdravstvene zaštite	2.213.637	0	0	0	0	0	0	0
Potraživanja od HZZO-a temeljem ugovora za usluge pružene izvan ugovorenog limita*	1.628.679	282.143	181.353	738	1.271	5.265	7.230	86.286
Potraživanja od dopunskog zdravstvenog osiguranja	1.536.135	594.373	494.368	75.587	4.627	16.955	1.274	1.562
Potraživanja s osnova ozljeda na radu i prof. bolesti	0	0	0	0	0	0	0	0
Potraživanja od drugih zdravstvenih ustanova	860.408	153.503	84.877	23.916	4.826	15.733	2.907	21.244
Ostala potraživanja	3.989.213	1.170.456	190.433	65.077	34.809	57.655	37.418	785.064
<b>UKUPNO:</b>	<b>10.228.072</b>	<b>2.200.475</b>	<b>951.031</b>	<b>165.318</b>	<b>45.533</b>	<b>95.608</b>	<b>48.829</b>	<b>894.156</b>

\*-Iskazati potraživanja od HZZO temeljem ugovora za posebno skupe lijekove, transplantacije, eksplantacije, umjetne pužnice, intervencijska kardiologija i zdrav.zaštita hrvatskih državljana s prebivalištem u BiH i dr.

Potraživanja od HZZO-a – refundacije za bolovanja – iskažite sa ostalim potraživanjima.

Napomena: Dospjela potraživanja po ročnosti trebaju odgovarati koloni 2 (ukupna dospjela potraživanja)

Dani dospelosti ne računaju se od dana izdavanja računa, nego od dana dospelosti računa.

**USPOREDBA POTRAŽIVANJA 2014./2015. GODINE**

O P I S	POTRAŽIVANJA NA DAN 30.06.				UKUPNO DOSPJELA POTRAŽIVANJA			
	2014.g.	2015.g.	RAZLIKA 2015.-2014.	RAZLIKA (%)	2014.g.	2015.g.	RAZLIKA 2015.-2014.	RAZLIKA (%)
0	1	2	3	4	5	6	7	8
Potraživanja od Hrvatskog zavoda za zdravstveno osiguranje po osnovu pružanja zdravstvene zaštite	0	2.213.637	<b>2.213.637</b>	<b>0,00</b>	0	0	<b>0</b>	<b>0,00</b>
Potraživanja od HZZO-a temeljem ugovora za usluge pružene izvan ugovorenog limita	964.956	1.628.679	<b>663.723</b>	<b>68,78</b>	501.367	282.143	<b>-219.224</b>	<b>-43,73</b>
Potraživanja od dopunskog zdravstvenog osiguranja	989.157	1.536.135	<b>546.978</b>	<b>55,30</b>	18.307	594.373	<b>576.066</b>	<b>3.146,70</b>
Potraživanja s osnova ozljeda na radu i prof. bolesti	0	0	<b>0</b>	<b>0,00</b>	0	0	<b>0</b>	<b>0,00</b>
Potraživanja od drugih zdravstvenih ustanova	1.022.293	860.408	<b>-161.885</b>	<b>-15,84</b>	54.005	153.503	<b>99.498</b>	<b>184,24</b>
Ostala potraživanja	3.886.654	3.989.213	<b>102.559</b>	<b>2,64</b>	980.384	1.170.456	<b>190.072</b>	<b>19,39</b>
<b>UKUPNO:</b>	<b>6.863.060</b>	<b>10.228.072</b>	<b>3.365.012</b>	<b>49,03</b>	<b>1.554.063</b>	<b>2.200.475</b>	<b>646.412</b>	<b>41,59</b>

## OBVEZE

O P I S	Ukupne obveze na dan 30.06.2015.	Ukupno dospjele obveze	Dospjele obveze do 60 dana	Dospjele obveze od 61 do 90 dana	Dospjele obveze od 91 do 120 dana	Dospjele obveze od 121 do 150 dana	Dospjele obveze od 151 do 180 dana	Dospjele obveze od 181 do 365 dana	Dospjele obveze preko 365 dana
0	1	2	3	4	5	6	7	8	9
Za lijekove	5.753.260	4.693.548	1.257.376	564.990	684.375	434.241	594.584	1.157.982	0
Za sanitetski materijal, krv i krvne derivate i sl.	10.976.937	8.892.411	2.473.013	1.126.922	1.183.727	892.721	919.750	2.296.278	0
Za živežne namirnice	331.365	70.988	70.988	0	0	0	0	0	0
Za energiju	398.137	0	0	0	0	0	0	0	0
Za ostale materijale i reprodukcijski materijal	422.024	191.220	162.236	8.831	9.856	6.297	4.000	0	0
Za proizvodne i neproizvodne usluge	1.044.707	650.483	315.039	44.858	33.892	8.931	131.205	116.558	0
Za opremu ( osnovna sredstva)	411.810	44.795	21.487	0	0	23.308	0	0	0
Obveze prema zaposlenicima	7.274.718	0	0	0	0	0	0	0	0
Obveze za usluge drugih zdravstvenih ustanova	324.930	226.624	185.131	25.369	9.903	4.874	1.347	0	0
Obveze prema komitentnim bankama za kredite	0	0	0	0	0	0	0	0	0
Ostale nespomenute obveze	0	0	0	0	0	0	0	0	0
Obveze prema HZZO za manje izvršen rad	0	0	0	0	0	0	0	0	0
<b>UKUPNE OBVEZE:</b>	<b>26.937.888</b>	<b>14.770.069</b>	<b>4.485.270</b>	<b>1.770.970</b>	<b>1.921.753</b>	<b>1.370.372</b>	<b>1.650.886</b>	<b>3.570.818</b>	<b>0</b>

Napomena: Dospjele obveze po ročnosti trebaju odgovarati koloni 2 (ukupno dospjele obveze)

Dani dospelosti ne računaju se od dana izdavanja računa, nego od dana dospelosti računa.

### USPOREDBA OBVEZA 2014./2015. GODINE

O P I S	UKUPNE OBVEZE NA DAN 30.06.				UKUPNO DOSPJELE OBVEZE			
	2014.g.	2015.g.	RAZLIKA 2015.-2014.	RAZLIKA (%)	2014.g.	2015.g.	RAZLIKA 2015.-2014.	RAZLIKA (%)
0	1	2	3	4	5	6	7	8
Za lijekove	3.643.617	5.753.260	<b>2.109.643</b>	<b>57,90</b>	2.690.576	4.693.548	<b>2.002.972</b>	<b>74,44</b>
Za sanitetski materijal, krv i krvne derivate i sl.	6.005.466	10.976.937	<b>4.971.471</b>	<b>82,78</b>	4.246.712	8.892.411	<b>4.645.699</b>	<b>109,40</b>
Za živežne namirnice	1.301.134	331.365	<b>-969.769</b>	<b>-74,53</b>	949.317	70.988	<b>-878.329</b>	<b>-92,52</b>
Za energiju	357.539	398.137	<b>40.598</b>	<b>11,35</b>	376	0	<b>-376</b>	<b>-100,00</b>
Za ostale materijale i reproduksijski materijal	1.232.008	422.024	<b>-809.984</b>	<b>-65,75</b>	1.001.717	191.220	<b>-810.497</b>	<b>-80,91</b>
Za proizvodne i neproizvodne usluge	4.456.247	1.044.707	<b>-3.411.540</b>	<b>-76,56</b>	3.807.438	650.483	<b>-3.156.955</b>	<b>-82,92</b>
Za opremu ( osnovna sredstva)	313.148	411.810	<b>98.662</b>	<b>31,51</b>	313.148	44.795	<b>-268.353</b>	<b>-85,70</b>
Obveze prema zaposlenicima	7.015.460	7.274.718	<b>259.258</b>	<b>3,70</b>	0	0	<b>0</b>	<b>0,00</b>
Obveze za usluge drugih zdravstvenih ustanova	3.919.019	324.930	<b>-3.594.089</b>	<b>-91,71</b>	3.820.411	226.624	<b>-3.593.787</b>	<b>-94,07</b>
Obveze prema komitentnim bankama za kredite	0	0	<b>0</b>	<b>0,00</b>	0	0	<b>0</b>	<b>0,00</b>
Ostale nespomenute obveze	0	0	<b>0</b>	<b>0,00</b>	0	0	<b>0</b>	<b>0,00</b>
Obveze prema HZZO za manje izvršen rad	0	0	<b>0</b>	<b>0,00</b>	0	0	<b>0</b>	<b>0,00</b>
<b>SVEUKUPNE OBVEZE:</b>	<b>28.243.638</b>	<b>26.937.888</b>	<b>-1.305.750</b>	<b>-4,62</b>	<b>16.829.695</b>	<b>14.770.069</b>	<b>-2.059.626</b>	<b>-12,24</b>

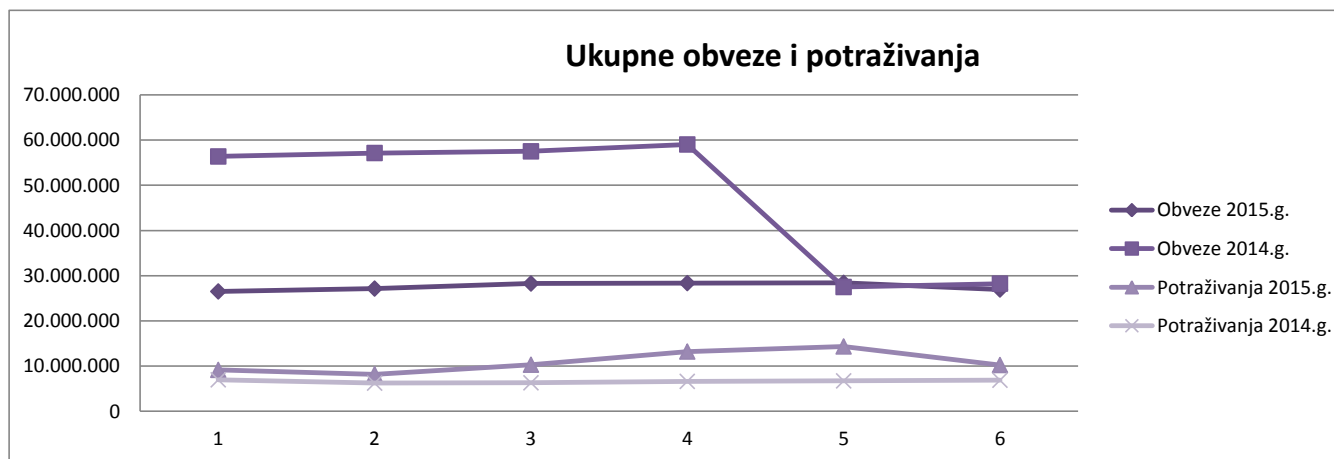
### PRIKAZ OBVEZA I POTRAŽIVANJA U RAZDOBLJU I-VI 2014./2015. GODINE

2015.g.	Siječanj	Veljača	Ožujak	Travanj	Svibanj	Lipanj	PROSJEK
<b>Obveze</b>	26.514.167	27.147.308	28.262.205	28.357.517	28.420.630	26.937.888	27.606.619
<b>Potraživanja</b>	9.156.279	8.191.871	10.298.733	13.218.030	14.344.300	10.228.072	10.906.214
<b>RAZLIKA</b>	<b>17.357.888</b>	<b>18.955.437</b>	<b>17.963.472</b>	<b>15.139.487</b>	<b>14.076.330</b>	<b>16.709.816</b>	<b>16.700.405</b>

2014.g.	Siječanj	Veljača	Ožujak	Travanj	Svibanj	Lipanj	PROSJEK
<b>Obveze</b>	56.379.927	57.145.235	57.515.623	59.035.010	27.491.507	28.243.638	47.635.157
<b>Potraživanja</b>	6.959.073	6.220.835	6.299.924	6.600.328	6.721.721	6.863.060	6.610.824
<b>RAZLIKA</b>	<b>49.420.854</b>	<b>50.924.400</b>	<b>51.215.699</b>	<b>52.434.682</b>	<b>20.769.786</b>	<b>21.380.578</b>	<b>41.024.333</b>

RAZLIKA 2015.-2014.	Siječanj	Veljača	Ožujak	Travanj	Svibanj	Lipanj	PROSJEK
<b>Obveze</b>	-29.865.760	-29.997.927	-29.253.418	-30.677.493	929.123	-1.305.750	-20.028.538
<b>Potraživanja</b>	2.197.206	1.971.036	3.998.809	6.617.702	7.622.579	3.365.012	4.295.391
<b>RAZLIKA</b>	<b>-32.062.966</b>	<b>-31.968.963</b>	<b>-33.252.227</b>	<b>-37.295.195</b>	<b>-6.693.456</b>	<b>-4.670.762</b>	<b>-24.323.928</b>

RAZLIKA 2015.-2014. (%)	Siječanj	Veljača	Ožujak	Travanj	Svibanj	Lipanj	PROSJEK
<b>Obveze (%)</b>	-52,97	-52,49	-50,86	-51,96	3,38	-4,62	-34,92
<b>Potraživanja (%)</b>	31,57	31,68	63,47	100,26	113,40	49,03	64,90
<b>RAZLIKA (%)</b>	<b>-64,88</b>	<b>-62,78</b>	<b>-64,93</b>	<b>-71,13</b>	<b>-32,23</b>	<b>-21,85</b>	<b>-52,96</b>



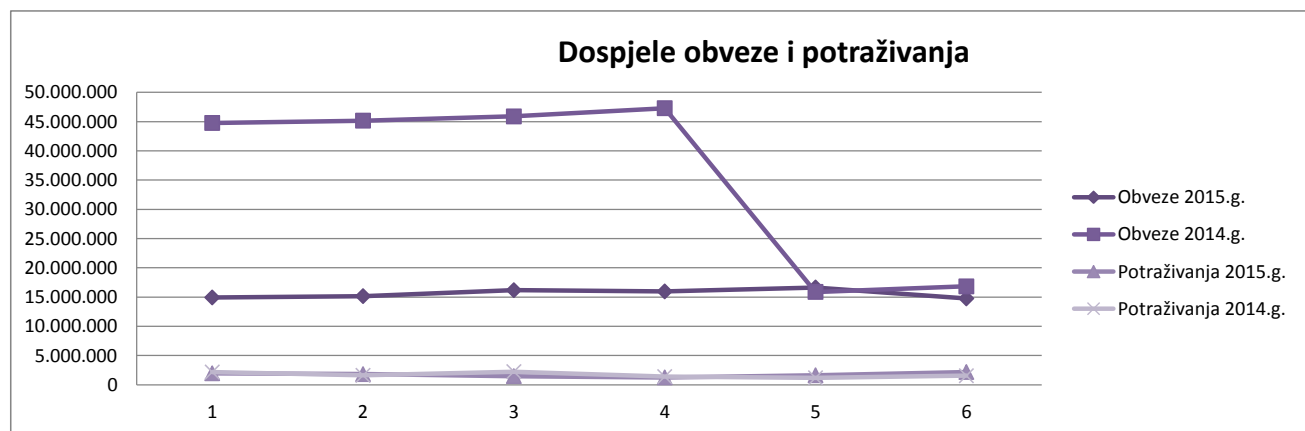
**PRIKAZ DOSPJELIH OBEVEZA I POTRAŽIVANJA U RAZDOBLJU I-VI 2014./2015. GODINE**

2015.g.	Siječanj	Veljača	Ožujak	Travanj	Svibanj	Lipanj	PROSJEK
Dospjele obveze	14.940.259	15.169.324	16.184.862	15.970.221	16.650.127	14.770.069	15.614.144
Dospjela potraživanja	1.975.057	1.834.119	1.493.850	1.272.151	1.642.122	2.200.475	1.736.296
<b>RAZLIKA</b>	<b>12.965.202</b>	<b>13.335.205</b>	<b>14.691.012</b>	<b>14.698.070</b>	<b>15.008.005</b>	<b>12.569.594</b>	<b>13.877.848</b>

2014.g.	Siječanj	Veljača	Ožujak	Travanj	Svibanj	Lipanj	PROSJEK
Dospjele obveze	44.767.536	45.165.336	45.886.643	47.296.775	15.888.914	16.829.695	35.972.483
Dospjela potraživanja	2.184.793	1.621.783	2.256.366	1.404.623	1.204.770	1.554.063	1.704.400
<b>RAZLIKA</b>	<b>42.582.743</b>	<b>43.543.553</b>	<b>43.630.277</b>	<b>45.892.152</b>	<b>14.684.144</b>	<b>15.275.632</b>	<b>34.268.084</b>

RAZLIKA 2015.-2014.	Siječanj	Veljača	Ožujak	Travanj	Svibanj	Lipanj	PROSJEK
Dospjele obveze	-29.827.277	-29.996.012	-29.701.781	-31.326.554	761.213	-2.059.626	-20.358.340
Dospjela potraživanja	-209.736	212.336	-762.516	-132.472	437.352	646.412	31.896
<b>RAZLIKA</b>	<b>-29.617.541</b>	<b>-30.208.348</b>	<b>-28.939.265</b>	<b>-31.194.082</b>	<b>323.861</b>	<b>-2.706.038</b>	<b>-20.390.236</b>

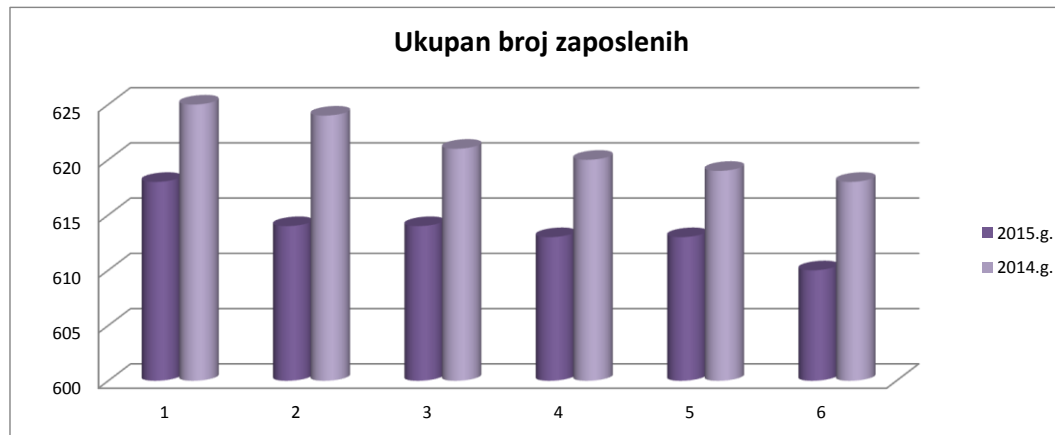
RAZLIKA 2015.-2014. (%)	Siječanj	Veljača	Ožujak	Travanj	Svibanj	Lipanj	PROSJEK
Dospjele obveze (%)	-66,63	-66,41	-64,73	-66,23	4,79	-12,24	-45,24
Dospjela potraživanja (%)	-9,60	13,09	-33,79	-9,43	36,30	41,59	6,36
<b>RAZLIKA (%)</b>	<b>-69,55</b>	<b>-69,38</b>	<b>-66,33</b>	<b>-67,97</b>	<b>2,21</b>	<b>-17,71</b>	<b>-48,12</b>



**USPOREDBA BROJA ZAPOSLENIH U RAZDOBLJU I-VI 2014./2015. GODINE**

Broj zap. na zadnji dan u mjesecu - 2015.g.	Siječanj	Veljača	Ožujak	Travanj	Svibanj	Lipanj
- na neodređeno vrijeme	580	581	580	580	581	579
- na određeno vrijeme	38	33	34	33	32	31
- zamjene (zbog bolovanja i sl.)	24	20	23	23	22	23
- povećanje obujma posla	10	9	10	10	10	8
- pripravnici	4	4	1	0	0	0
- stažisti	0	0	0	0	0	0
- specijalizanti (ustanove)	0	0	0	0	0	0
- ostali	0	0	0	0	0	0
<b>UKUPNO</b>	<b>618</b>	<b>614</b>	<b>614</b>	<b>613</b>	<b>613</b>	<b>610</b>

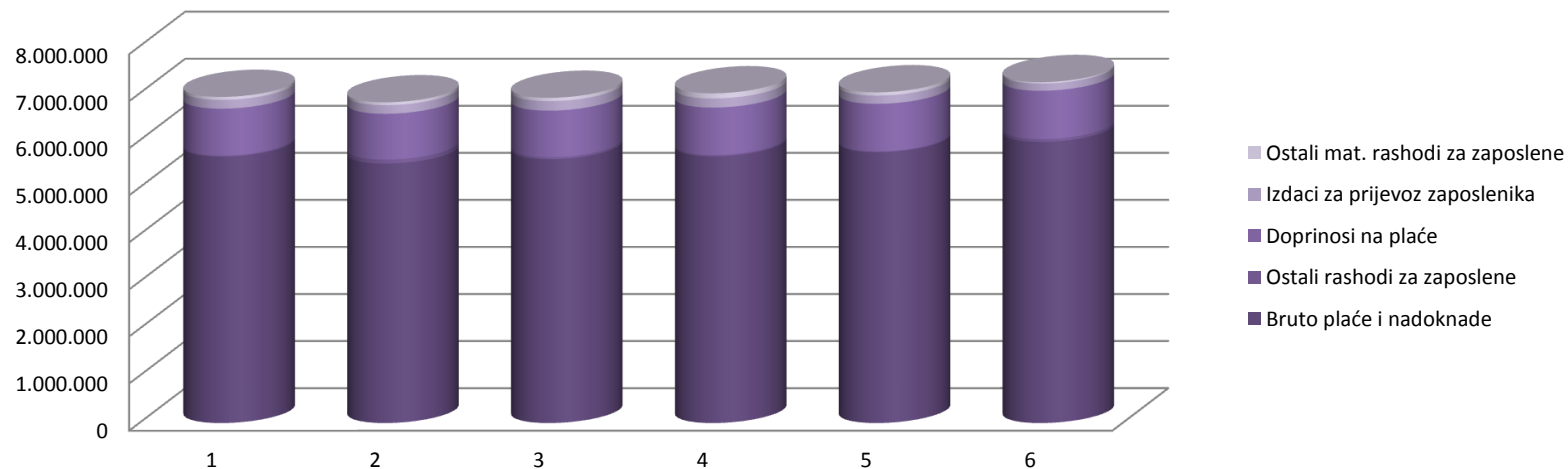
Broj zap. na zadnji dan u mjesecu - 2014.g.	Siječanj	Veljača	Ožujak	Travanj	Svibanj	Lipanj
- na neodređeno vrijeme	590	588	585	584	584	581
- na određeno vrijeme	35	36	36	36	35	37
- zamjene (zbog bolovanja i sl.)	24	25	25	25	25	26
- povećanje obujma posla	10	10	10	10	10	11
- pripravnici	1	1	1	1	0	0
- stažisti	0	0	0	0	0	0
- specijalizanti (ustanove)	0	0	0	0	0	0
- ostali	0	0	0	0	0	0
<b>UKUPNO</b>	<b>625</b>	<b>624</b>	<b>621</b>	<b>620</b>	<b>619</b>	<b>618</b>



**PRIKAZ BRUTO PLAĆA I NADOKNADA, OSTALIH RASHODA ZA ZAPOSLENE, DOPRINOSA NA PLAĆE, IZDATAKA ZA PRIJEVOZ ZAPOSLENIKA I OSTALIH MATERIJALNIH IZDATAKA ZA ZAPOSLENE U RAZDOBLJU I-VI 2015. GODINE**

<b>2015.g.</b>	<b>Siječanj</b>	<b>Veljača</b>	<b>Ožujak</b>	<b>Travanj</b>	<b>Svibanj</b>	<b>Lipanj</b>	<b>UKUPNO</b>	<b>PROSJEK</b>
Bruto plaće i nadoknade	5.662.089	5.513.753	5.605.093	5.667.269	5.757.351	5.972.923	<b>34.178.478</b>	5.696.413
Ostali rashodi za zaposlene	21.739	85.098	42.788	28.046	13.439	61.100	<b>252.210</b>	42.035
Doprinosi na plaće	996.687	973.179	991.359	1.009.029	1.012.808	1.027.343	<b>6.010.405</b>	1.001.734
Izdaci za prijevoz zaposlenika	187.074	183.219	202.961	193.052	175.149	153.011	<b>1.094.466</b>	182.411
Ostali mat. rashodi za zaposlene	62.970	60.554	69.137	109.532	69.651	31.046	<b>402.890</b>	67.148
<b>UKUPNO</b>	<b>6.930.559</b>	<b>6.815.803</b>	<b>6.911.338</b>	<b>7.006.928</b>	<b>7.028.398</b>	<b>7.245.423</b>	<b>41.938.449</b>	<b>6.989.742</b>
<i>Broj zaposlenih u mjesecu</i>	<b>618</b>	<b>614</b>	<b>614</b>	<b>613</b>	<b>613</b>	<b>610</b>		

**Bruto plaće i nadoknade, ostali rashodi za zaposlene, doprinosi na plaće, izdaci za prijevoz zaposlenika i ostali materijalni izdaci za zaposlene**



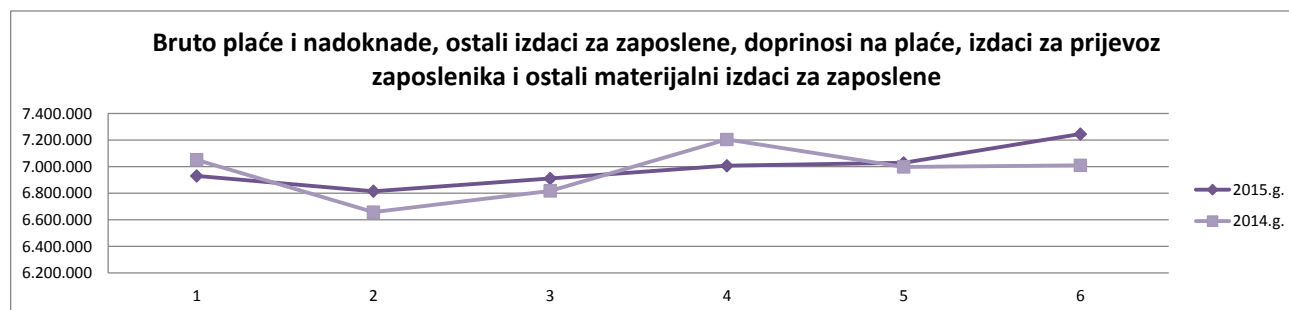
**USPOREDBA BRUTO PLAĆA I NADOKNADA, OSTALIH RASHODA ZA ZAPOSLENE, DOPRINOSA NA PLAĆE, IZDATAKA ZA PRIJEVOZ ZAPOSLENIKA I OSTALIH MATERIJALNIH IZDATAKA ZA ZAPOSLENE U RAZDOBLJU I-VI 2014./2015. GODINE**

2015.g.	Siječanj	Veljača	Ožujak	Travanj	Svibanj	Lipanj	UKUPNO	PROSJEK
Bruto plaće i nadoknade	5.662.089	5.513.753	5.605.093	5.667.269	5.757.351	5.972.923	<b>34.178.478</b>	5.696.413
Ostali rashodi za zaposlene	21.739	85.098	42.788	28.046	13.439	61.100	<b>252.210</b>	42.035
Doprinosi na plaće	996.687	973.179	991.359	1.009.029	1.012.808	1.027.343	<b>6.010.405</b>	1.001.734
Izdaci za prijevoz zaposlenika	187.074	183.219	202.961	193.052	175.149	153.011	<b>1.094.466</b>	182.411
Ostali mat. rashodi za zaposlene	62.970	60.554	69.137	109.532	69.651	31.046	<b>402.890</b>	67.148
<b>UKUPNO</b>	<b>6.930.559</b>	<b>6.815.803</b>	<b>6.911.338</b>	<b>7.006.928</b>	<b>7.028.398</b>	<b>7.245.423</b>	<b>41.938.449</b>	<b>6.989.742</b>

2014.g.	Siječanj	Veljača	Ožujak	Travanj	Svibanj	Lipanj	UKUPNO	PROSJEK
Bruto plaće i nadoknade	5.726.276	5.421.223	5.564.920	5.743.053	5.663.503	5.781.666	<b>33.900.641</b>	5.650.107
Ostali rashodi za zaposlene	44.766	35.451	53.875	49.451	21.739	27.978	<b>233.260</b>	38.877
Doprinosi na plaće	901.213	851.696	863.431	1.004.551	1.001.969	1.000.228	<b>5.623.088</b>	937.181
Izdaci za prijevoz zaposlenika	302.628	287.613	295.961	284.853	282.309	157.958	<b>1.611.322</b>	268.554
Ostali mat. rashodi za zaposlene	76.868	62.390	39.470	122.815	28.870	42.550	<b>372.963</b>	62.161
<b>UKUPNO</b>	<b>7.051.751</b>	<b>6.658.373</b>	<b>6.817.657</b>	<b>7.204.723</b>	<b>6.998.390</b>	<b>7.010.380</b>	<b>41.741.274</b>	<b>6.956.879</b>

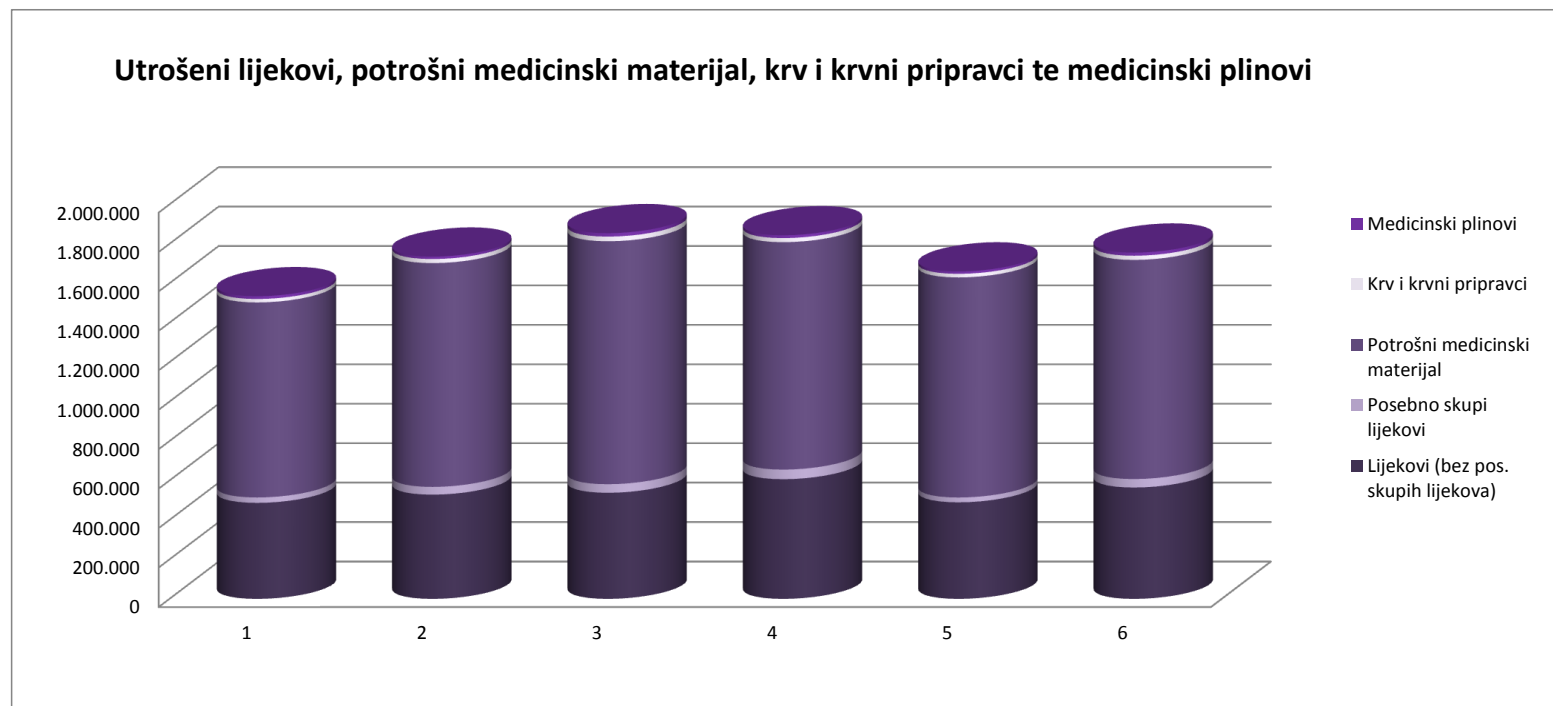
RAZLIKA 2015.-2014.	Siječanj	Veljača	Ožujak	Travanj	Svibanj	Lipanj	UKUPNO	PROSJEK
Bruto plaće i nadoknade	-64.187	92.530	40.173	-75.784	93.848	191.257	<b>277.837</b>	46.306
Ostali rashodi za zaposlene	-23.027	49.647	-11.087	-21.405	-8.300	33.122	<b>18.950</b>	3.158
Doprinosi na plaće	95.474	121.483	127.928	4.478	10.839	27.115	<b>387.317</b>	64.553
Izdaci za prijevoz zaposlenika	-115.554	-104.394	-93.000	-91.801	-107.160	-4.947	<b>-516.856</b>	-86.143
Ostali mat. rashodi za zaposlene	-13.898	-1.836	29.667	-13.283	40.781	-11.504	<b>29.927</b>	4.988
<b>UKUPNO RAZLIKA</b>	<b>-121.192</b>	<b>157.430</b>	<b>93.681</b>	<b>-197.795</b>	<b>30.008</b>	<b>235.043</b>	<b>197.175</b>	<b>32.863</b>

RAZLIKA 2015.-2014. (%)	Siječanj	Veljača	Ožujak	Travanj	Svibanj	Lipanj	UKUPNO	PROSJEK
Bruto plaće i nadoknade (%)	-1,12	1,71	0,72	-1,32	1,66	3,31	<b>0,82</b>	0,83
Ostali rashodi za zaposlene (%)	-51,44	140,04	-20,58	-43,29	-38,18	118,39	<b>8,12</b>	17,49
Doprinosi na plaće (%)	10,59	14,26	14,82	0,45	1,08	2,71	<b>6,89</b>	7,32
Izdaci za prijevoz zaposlenika (%)	-38,18	-36,30	-31,42	-32,23	-37,96	-3,13	<b>-32,08</b>	-29,87
Ostali mat. rashodi za zaposlene (%)	-18,08	-2,94	75,16	-10,82	141,26	-27,04	<b>8,02</b>	26,26
<b>UKUPNO RAZLIKA (%)</b>	<b>-1,72</b>	<b>2,36</b>	<b>1,37</b>	<b>-2,75</b>	<b>0,43</b>	<b>3,35</b>	<b>0,47</b>	<b>0,51</b>



**PRIKAZ UTROŠKA LIJEKOVA, POTROŠNOG MEDICINSKOG MATERIJALA, KRFI I KRVNIH PRIPRAVAKA I MEDICINSKIH PLINOVA U RAZDOBLJU I-VI 2015. GODINE**

2015. godina	Siječanj	Veljača	Ožujak	Travanj	Svibanj	Lipanj	UKUPNO	PROSJEK
Lijekovi (bez posebno skupih lijekova)	486.849	528.546	538.005	606.831	489.573	564.671	<b>3.214.475</b>	535.746
Posebno skupi lijekovi	27.394	39.281	43.518	48.743	24.529	42.937	<b>226.402</b>	37.734
Lijekovi (UKUPNO)	514.243	567.827	581.523	655.574	514.102	607.608	<b>3.440.877</b>	573.480
Potrošni medicinski materijal	988.825	1.134.744	1.231.745	1.153.047	1.115.910	1.111.206	<b>6.735.477</b>	1.122.580
Krv i krvni pripravci	17.391	20.531	23.655	20.754	18.179	21.098	<b>121.608</b>	20.268
Medicinski plinovi	14.130	12.303	17.360	14.198	12.038	15.922	<b>85.951</b>	14.325
<b>UKUPNO</b>	<b>1.534.589</b>	<b>1.735.405</b>	<b>1.854.283</b>	<b>1.843.573</b>	<b>1.660.229</b>	<b>1.755.834</b>	<b>10.383.913</b>	<b>1.730.652</b>



**USPOREDBA UTROŠKA LIJEKOVA, POTROŠNOG MEDICINSKOG MATERIJALA, KRVI I KRVNIH PRIPRAVAKA I MEDICINSKIH PLINOVA  
U RAZDOBLJU I-VI 2014./2015. GODINE**

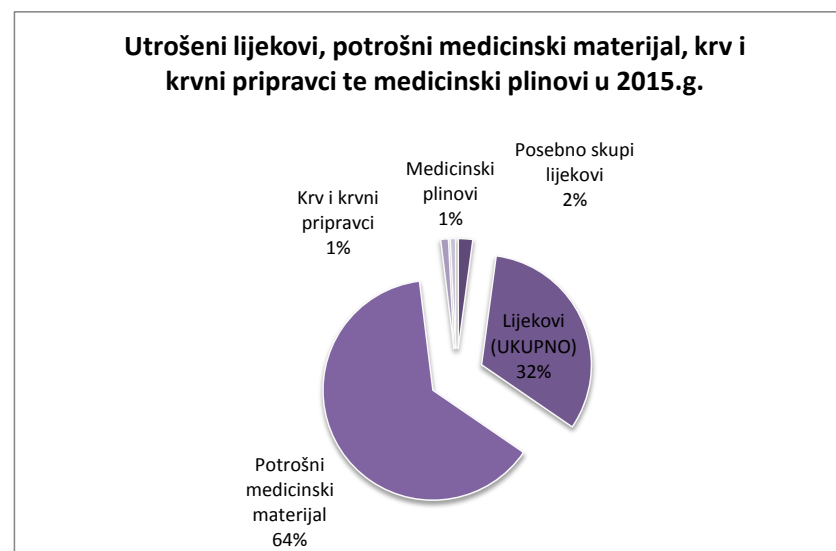
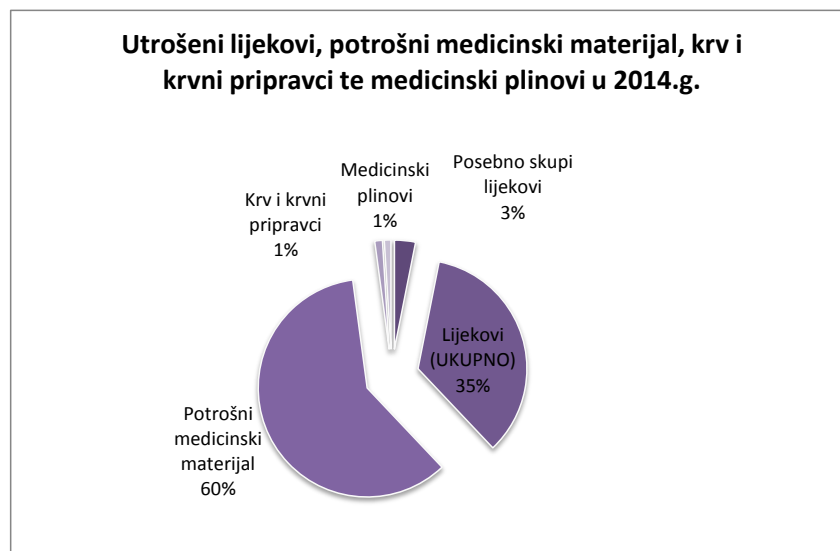
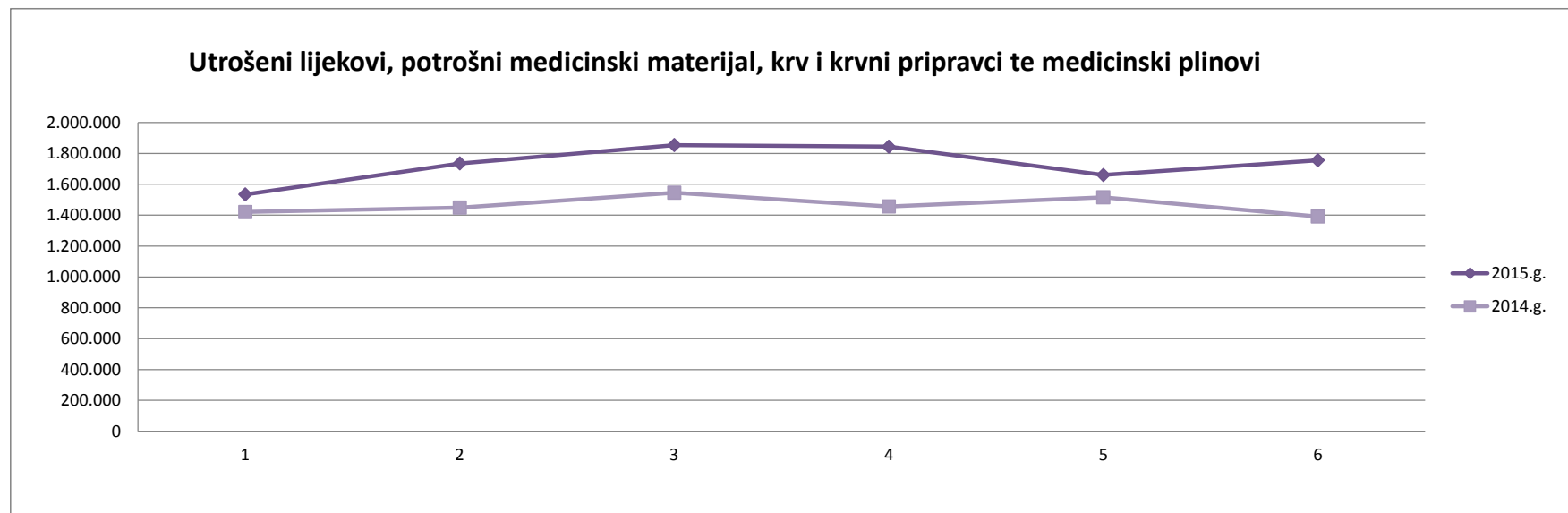
2015. g.	Siječanj	Veljača	Ožujak	Travanj	Svibanj	Lipanj	UKUPNO	PROSJEK
Lijekovi (bez posebno skupih lijekova)	486.849	528.546	538.005	606.831	489.573	564.671	<b>3.214.475</b>	535.746
Posebno skupi lijekovi	27.394	39.281	43.518	48.743	24.529	42.937	<b>226.402</b>	37.734
<b>UKUPNO LIJEKOVI</b>	514.243	567.827	581.523	655.574	514.102	607.608	<b>3.440.877</b>	573.480
Potrošni medicinski materijal	988.825	1.134.744	1.231.745	1.153.047	1.115.910	1.111.206	<b>6.735.477</b>	1.122.580
Krv i krvni pripravci	17.391	20.531	23.655	20.754	18.179	21.098	<b>121.608</b>	20.268
Medicinski plinovi	14.130	12.303	17.360	14.198	12.038	15.922	<b>85.951</b>	14.325
<b>UKUPNO</b>	<b>1.534.589</b>	<b>1.735.405</b>	<b>1.854.283</b>	<b>1.843.573</b>	<b>1.660.229</b>	<b>1.755.834</b>	<b>10.383.913</b>	<b>1.730.652</b>

2014. g.	Siječanj	Veljača	Ožujak	Travanj	Svibanj	Lipanj	UKUPNO	PROSJEK
Lijekovi (bez posebno skupih lijekova)	507.109	481.856	529.665	448.017	458.397	447.670	<b>2.872.714</b>	478.786
Posebno skupi lijekovi	63.475	47.457	40.936	46.190	47.522	37.242	<b>282.822</b>	47.137
<b>UKUPNO LIJEKOVI</b>	570.584	529.313	570.601	494.207	505.919	484.912	<b>3.155.536</b>	525.923
Potrošni medicinski materijal	816.433	892.621	935.668	933.968	973.796	878.719	<b>5.431.205</b>	905.201
Krv i krvni pripravci	16.105	15.091	19.986	16.309	18.530	17.663	<b>103.684</b>	17.281
Medicinski plinovi	17.171	12.153	19.326	12.080	17.478	10.397	<b>88.605</b>	14.768
<b>UKUPNO</b>	<b>1.420.293</b>	<b>1.449.178</b>	<b>1.545.581</b>	<b>1.456.564</b>	<b>1.515.723</b>	<b>1.391.691</b>	<b>8.779.030</b>	<b>1.463.172</b>

Razlika 2015.-2014.	Siječanj	Veljača	Ožujak	Travanj	Svibanj	Lipanj	UKUPNO	PROSJEK
Lijekovi (bez posebno skupih lijekova)	-20.260	46.690	8.340	158.814	31.176	117.001	<b>341.761</b>	56.960
Posebno skupi lijekovi	-36.081	-8.176	2.582	2.553	-22.993	5.695	<b>-56.420</b>	-9.403
<b>UKUPNO LIJEKOVI</b>	-56.341	38.514	10.922	161.367	8.183	122.696	<b>285.341</b>	47.557
Potrošni med. materijal	172.392	242.123	296.077	219.079	142.114	232.487	<b>1.304.272</b>	217.379
Krv i krvni pripravci	1.286	5.440	3.669	4.445	-351	3.435	<b>17.924</b>	2.987
Medicinski plinovi	-3.041	150	-1.966	2.118	-5.440	5.525	<b>-2.654</b>	-442
<b>UKUPNO RAZLIKA</b>	<b>114.296</b>	<b>286.227</b>	<b>308.702</b>	<b>387.009</b>	<b>144.506</b>	<b>364.143</b>	<b>1.604.883</b>	<b>267.481</b>

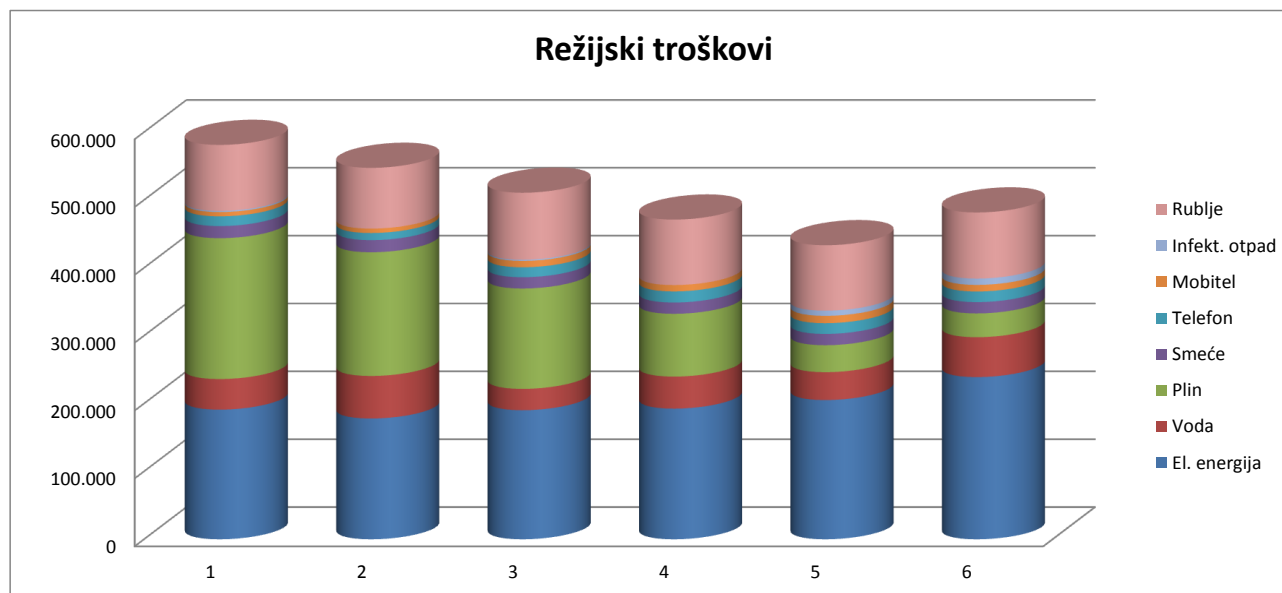
Razlika 2015.-2014. (%)	Siječanj	Veljača	Ožujak	Travanj	Svibanj	Lipanj	UKUPNO	PROSJEK
Lijekovi (bez posebno skupih lijekova)(%)	-4,00	9,69	1,57	35,45	6,80	26,14	<b>11,90</b>	12,61
Posebno skupi lijekovi (%)	-56,84	-17,23	6,31	5,53	-48,38	15,29	<b>-19,95</b>	-15,89
<b>UKUPNO LIJEKOVI (%)</b>	-9,87	7,28	1,91	32,65	1,62	25,30	<b>9,04</b>	9,81
Potrošni med. materijal (%)	21,12	27,12	31,64	23,46	14,59	26,46	<b>24,01</b>	24,07
Krv i krvni pripravci (%)	7,99	36,05	18,36	27,25	-1,89	19,45	<b>17,29</b>	17,87
Medicinski plinovi (%)	-17,71	1,23	-10,17	17,53	-31,12	53,14	<b>-3,00</b>	2,15
<b>UKUPNO RAZLIKA (%)</b>	<b>8,05</b>	<b>19,75</b>	<b>19,97</b>	<b>26,57</b>	<b>9,53</b>	<b>26,17</b>	<b>18,28</b>	<b>18,34</b>

**USPOREDBA UTROŠKA LIJEKOVA, POTROŠNOG MEDICINSKOG MATERIJALA, KRV I KRVNIH PRIPRAVAKA I MEDICINSKIH PLINOVA U RAZDOBLJU I-VI 2014./2015. GODINE**



**PRIKAZ REŽIJSKIH TROŠKOVA U RAZDOBLJU I-VI 2015.GODINE**

2015.g.	Siječanj	Veljača	Ožujak	Travanj	Svibanj	Lipanj	UKUPNO	PROSJEK
<b>El. energija</b>	191.047	178.005	190.222	192.578	205.198	239.038	<b>1.196.088</b>	<i>199.348</i>
<b>Voda</b>	45.087	62.678	31.441	47.192	41.069	58.783	<b>286.250</b>	<i>47.708</i>
<b>Plin</b>	207.646	182.362	147.946	92.560	39.764	35.089	<b>705.367</b>	<i>117.561</i>
<b>Smeće</b>	17.841	17.841	16.637	16.637	16.638	16.637	<b>102.231</b>	<i>17.039</i>
<b>Telefon</b>	14.383	10.530	14.655	16.365	15.858	15.668	<b>87.459</b>	<i>14.577</i>
<b>Mobitel</b>	6.324	6.450	9.414	9.358	10.798	9.702	<b>52.046</b>	<i>8.674</i>
<b>Infekt. otp.</b>	1.705	0	1.705	0	7.613	9.356	<b>20.379</b>	<i>3.397</i>
<b>Rublje</b>	97.215	89.543	98.765	96.477	96.446	97.418	<b>575.864</b>	<i>95.977</i>
<b>UKUPNO</b>	<b>581.248</b>	<b>547.409</b>	<b>510.785</b>	<b>471.167</b>	<b>433.384</b>	<b>481.691</b>	<b>3.025.684</b>	<b>504.281</b>



**USPOREDBA REŽIJSKIH TROŠKOVA U RAZDOBLJU I-VI 2014./2015. GODINE**

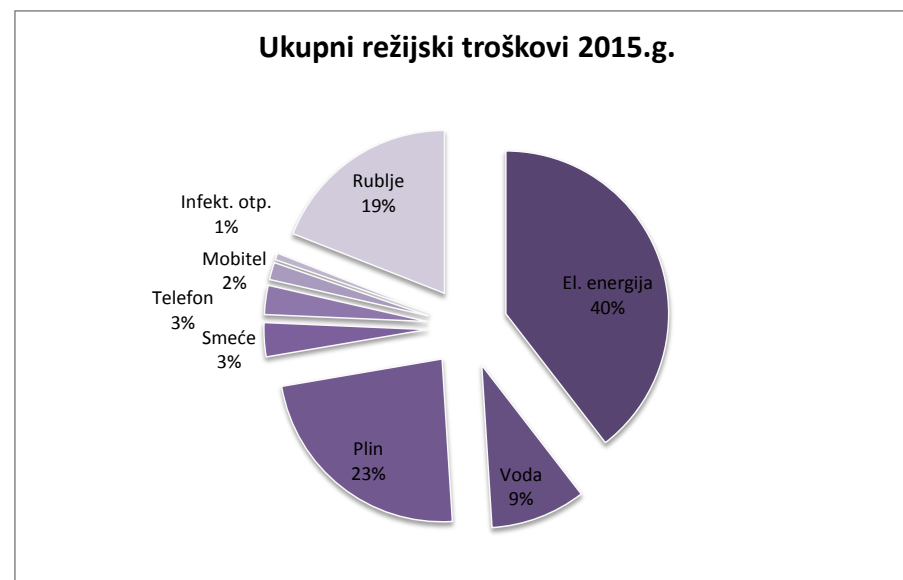
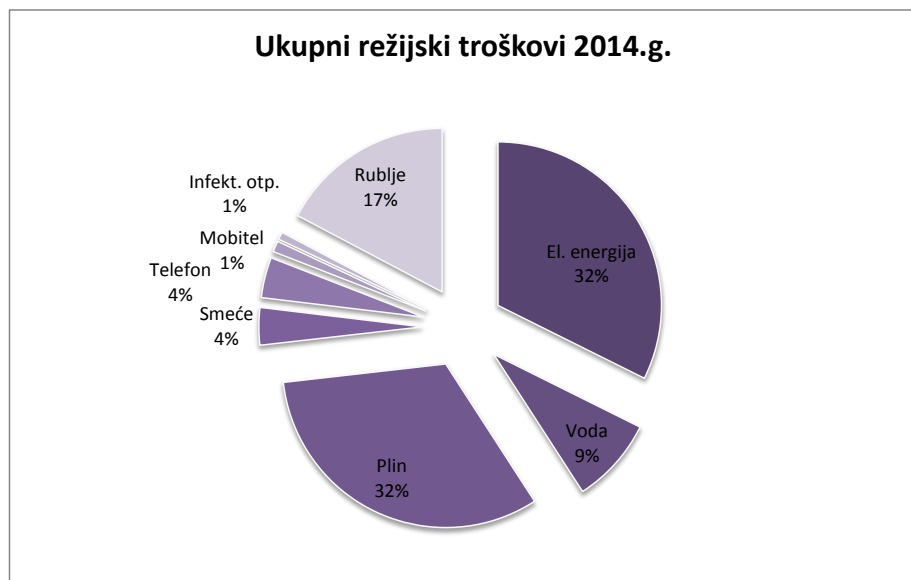
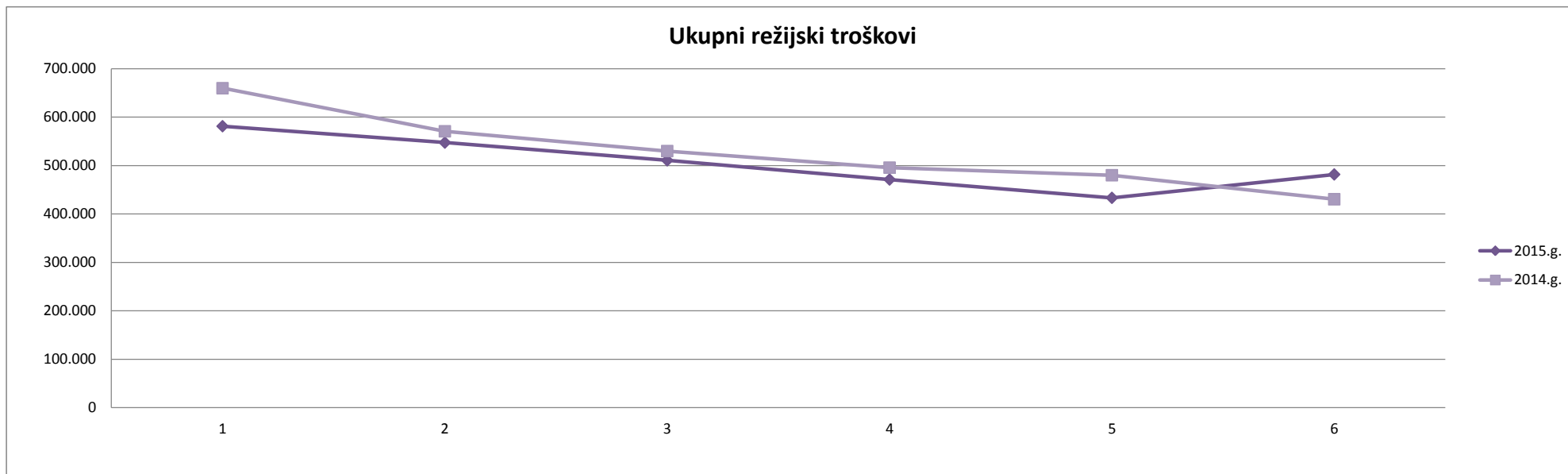
2015. g.	Siječanj	Veljača	Ožujak	Travanj	Svibanj	Lipanj	UKUPNO	PROSJEK
El.energija	191.047	178.005	190.222	192.578	205.198	239.038	<b>1.196.088</b>	199.348
Voda	45.087	62.678	31.441	47.192	41.069	58.783	<b>286.250</b>	47.708
Plin	207.646	182.362	147.946	92.560	39.764	35.089	<b>705.367</b>	117.561
Smeće	17.841	17.841	16.637	16.637	16.638	16.637	<b>102.231</b>	17.039
Telefon	14.383	10.530	14.655	16.365	15.858	15.668	<b>87.459</b>	14.577
Mobitel	6.324	6.450	9.414	9.358	10.798	9.702	<b>52.046</b>	8.674
Infekt.otp.	1.705	0	1.705	0	7.613	9.356	<b>20.379</b>	3.397
Rublje	97.215	89.543	98.765	96.477	96.446	97.418	<b>575.864</b>	95.977
<b>UKUPNO</b>	<b>581.248</b>	<b>547.409</b>	<b>510.785</b>	<b>471.167</b>	<b>433.384</b>	<b>481.691</b>	<b>3.025.684</b>	<b>504.281</b>

2014. g.	Siječanj	Veljača	Ožujak	Travanj	Svibanj	Lipanj	UKUPNO	PROSJEK
El.energija	167.398	152.969	169.407	171.353	176.570	186.536	<b>1.024.233</b>	170.706
Voda	48.382	38.966	42.842	53.373	35.637	50.272	<b>269.472</b>	44.912
Plin	292.048	241.538	173.447	134.806	120.812	61.604	<b>1.024.255</b>	170.709
Smeće	20.695	19.300	19.299	19.300	19.300	19.299	<b>117.193</b>	19.532
Telefon	19.599	19.273	19.298	20.735	25.115	22.616	<b>126.636</b>	21.106
Mobitel	6.217	4.801	6.759	5.511	5.455	5.707	<b>34.450</b>	5.742
Infekt.otp.	7.027	5.489	1.705	0	7.580	1.705	<b>23.506</b>	3.918
Rublje	98.352	88.437	97.147	90.686	89.567	82.627	<b>546.816</b>	91.136
<b>UKUPNO</b>	<b>659.718</b>	<b>570.773</b>	<b>529.904</b>	<b>495.764</b>	<b>480.036</b>	<b>430.366</b>	<b>3.166.561</b>	<b>527.760</b>

RAZLIKA 2015.-2014.	Siječanj	Veljača	Ožujak	Travanj	Svibanj	Lipanj	UKUPNO	PROSJEK
El.energija	23.649	25.036	20.815	21.225	28.628	52.502	<b>171.855</b>	28.643
Voda	-3.295	23.712	-11.401	-6.181	5.432	8.511	<b>16.778</b>	2.796
Plin	-84.402	-59.176	-25.501	-42.246	-81.048	-26.515	<b>-318.888</b>	-53.148
Smeće	-2.854	-1.459	-2.662	-2.663	-2.662	-2.662	<b>-14.962</b>	-2.494
Telefon	-5.216	-8.743	-4.643	-4.370	-9.257	-6.948	<b>-39.177</b>	-6.530
Mobitel	107	1.649	2.655	3.847	5.343	3.995	<b>17.596</b>	2.933
Infekt.otp.	-5.322	-5.489	0	0	33	7.651	<b>-3.127</b>	-521
Rublje	-1.137	1.106	1.618	5.791	6.879	14.791	<b>29.048</b>	4.841
<b>UKUPNO</b>	<b>-78.470</b>	<b>-23.364</b>	<b>-19.119</b>	<b>-24.597</b>	<b>-46.652</b>	<b>51.325</b>	<b>-140.877</b>	<b>-23.480</b>

RAZLIKA 2015.-2014. (%)	Siječanj	Veljača	Ožujak	Travanj	Svibanj	Lipanj	UKUPNO	PROSJEK
El.energija	14,13	16,37	12,29	12,39	16,21	28,15	<b>16,78</b>	16,59
Voda	-6,81	60,85	-26,61	-11,58	15,24	16,93	<b>6,23</b>	8,00
Plin	-28,90	-24,50	-14,70	-31,34	-67,09	-43,04	<b>-31,13</b>	-34,93
Smeće	-13,79	-7,56	-13,79	-13,80	-13,79	-13,79	<b>-12,77</b>	-12,75
Telefon	-26,61	-45,36	-24,06	-21,08	-36,86	-30,72	<b>-30,94</b>	-30,78
Mobitel	1,72	34,35	39,28	69,81	97,95	70,00	<b>51,08</b>	52,18
Infekt.otp.	-75,74	-100,00	0,00	0,00	0,44	448,74	<b>-13,30</b>	45,57
Rublje	-1,16	1,25	1,67	6,39	7,68	17,90	<b>5,31</b>	5,62
<b>UKUPNO</b>	<b>-11,89</b>	<b>-4,09</b>	<b>-3,61</b>	<b>-4,96</b>	<b>-9,72</b>	<b>11,93</b>	<b>-4,45</b>	<b>-3,72</b>

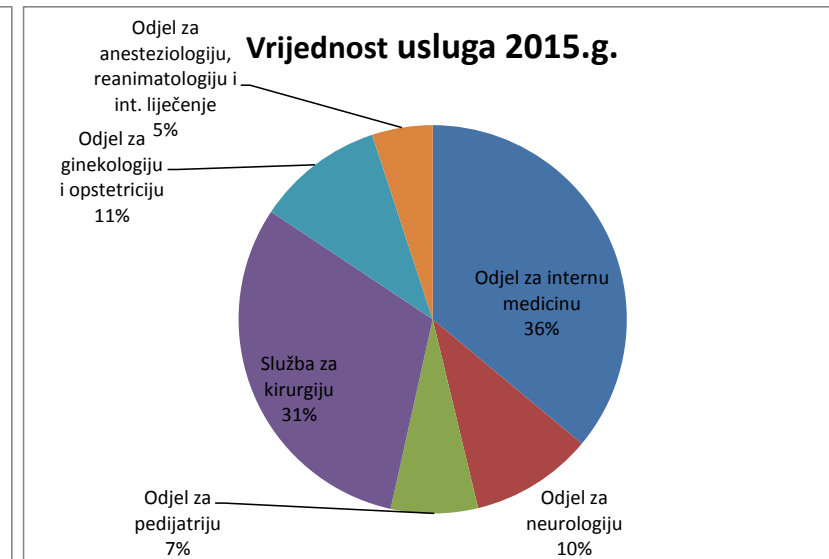
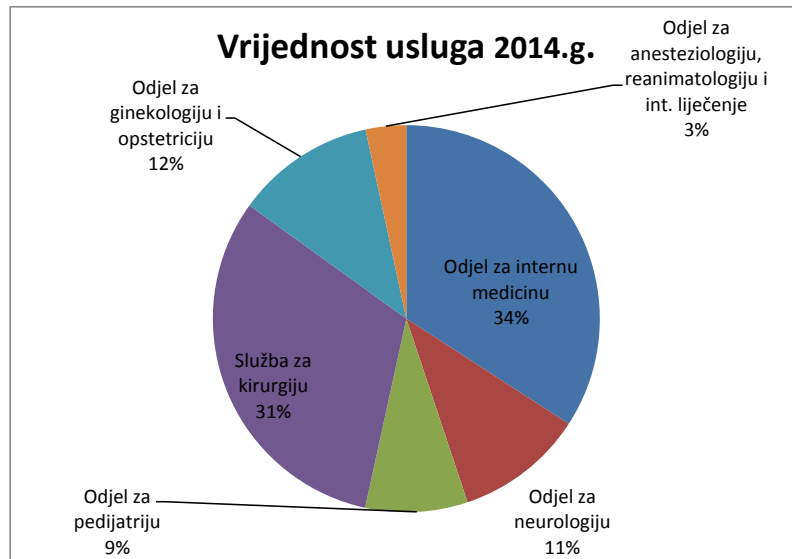
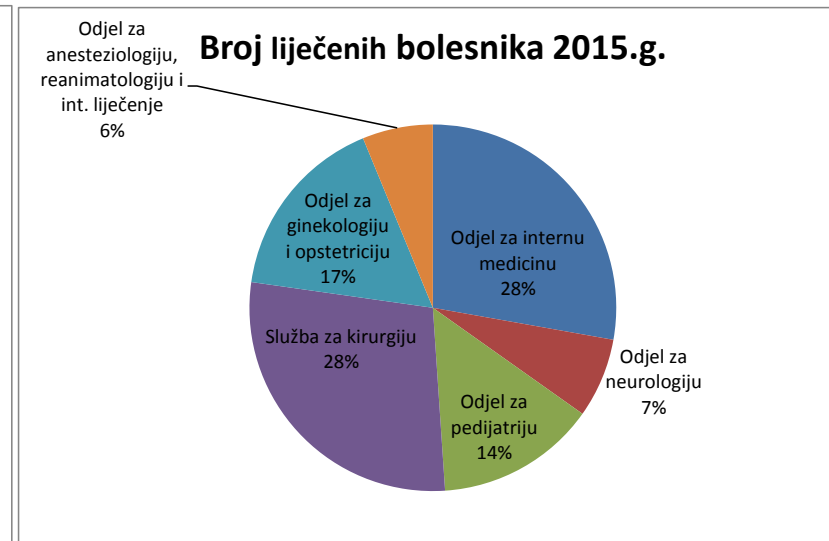
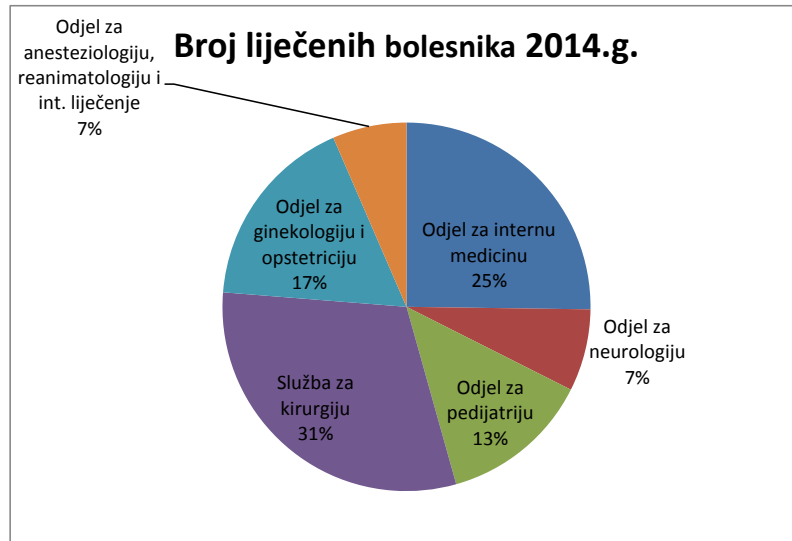
## USPOREDBA REŽIJSKIH TROŠKOVA U RAZDOBLJU I-VI 2014./2015. GODINE



**IZVRŠENJE STACIONARNE DJELATNOSTI U RAZDOBLJU I-VI 2014./2015. GODINE**

DJELATNOST		Odjel za internu medicinu	Odjel za neurologiju	Odjel za pedijatriju	Služba za kirurgiju	Odjel za ginekologiju i opstetriciju	Odjel za anesteziologiju, reanimatologiju i int. liječenje	UKUPNO
<i>Šifra djelatnosti</i>		<b>101</b>	<b>106</b>	<b>109</b>	<b>110</b>	<b>118</b>	<b>119</b>	
<b>Broj kreveta</b>	2014.	90	25	20	75	39	7	<b>249</b>
	2015.	90	25	20	75	39	7	<b>249</b>
<b>Broj otpuštenih pacijenata</b>	2014.	1.606	459	842	1.949	1.098	414	<b>6.368</b>
	2015.	1.684	425	856	1.715	1.002	377	<b>6.059</b>
	razlika	<b>78</b>	<b>-34</b>	<b>14</b>	<b>-234</b>	<b>-96</b>	<b>-37</b>	<b>-309</b>
	%	<b>4,86</b>	<b>-7,41</b>	<b>1,66</b>	<b>-12,01</b>	<b>-8,74</b>	<b>-8,94</b>	<b>-4,85</b>
<b>Koeficijent obrtaja pacijenata</b>	2014.	2,97	3,06	7,02	4,33	4,69	9,86	<b>4,26</b>
	2015.	3,12	2,83	7,13	3,81	4,28	8,98	<b>4,06</b>
	razlika	<b>0,15</b>	<b>-0,23</b>	<b>0,11</b>	<b>-0,52</b>	<b>-0,41</b>	<b>-0,88</b>	<b>-0,20</b>
	%	<b>5,05</b>	<b>-7,52</b>	<b>1,57</b>	<b>-12,01</b>	<b>-8,74</b>	<b>-8,92</b>	<b>-4,69</b>
<b>Ugovoreni B.O. dani</b>	2014.	16.290	4.525	3.620	13.575	7.059		<b>45.069</b>
	2015.	16.290	4.525	3.620	13.575	7.059		<b>45.069</b>
<b>Fakturirani broj B.O. dana</b>	2014.	12.200	3.696	3.138	7.980	5.580	1.085	<b>33.679</b>
	2015.	13.208	3.553	3.389	8.361	5.071	1.337	<b>34.919</b>
	razlika	<b>1.008</b>	<b>-143</b>	<b>251</b>	<b>381</b>	<b>-509</b>	<b>252</b>	<b>1.240</b>
	%	<b>8,26</b>	<b>-3,87</b>	<b>8,00</b>	<b>4,77</b>	<b>-9,12</b>	<b>23,23</b>	<b>3,68</b>
<b>% ostvarenja B.O. dana</b>	2014.	74,89	81,68	86,69	58,78	79,05		<b>74,73</b>
	2015.	81,08	78,52	93,62	61,59	71,84		<b>77,48</b>
	razlika	<b>6,19</b>	<b>-3,16</b>	<b>6,93</b>	<b>2,81</b>	<b>-7,21</b>		<b>2,75</b>
<b>Vrijednost usluga</b>	2014.	8.337.086	2.621.452	2.088.734	7.697.535	2.849.950	827.335	<b>24.422.092</b>
	2015.	10.646.876	3.005.500	2.138.591	9.112.605	3.131.725	1.491.413	<b>29.526.710</b>
	razlika	<b>2.309.790</b>	<b>384.048</b>	<b>49.857</b>	<b>1.415.070</b>	<b>281.775</b>	<b>664.078</b>	<b>5.104.618</b>
	%	<b>27,71</b>	<b>14,65</b>	<b>2,39</b>	<b>18,38</b>	<b>9,89</b>	<b>80,27</b>	<b>20,90</b>
<b>Prosječna cijena B.O. dana</b>	2014.	683	709	666	965	511	763	<b>725</b>
	2015.	806	846	631	1.090	618	1.115	<b>846</b>
	razlika	<b>123</b>	<b>137</b>	<b>-35</b>	<b>125</b>	<b>107</b>	<b>352</b>	<b>121</b>
	%	<b>18,01</b>	<b>19,32</b>	<b>-5,26</b>	<b>12,95</b>	<b>20,94</b>	<b>46,13</b>	<b>16,69</b>
<b>Duljina trajanja liječenja</b>	2014.	7,60	8,05	3,73	4,09	5,08	2,62	<b>5,29</b>
	2015.	7,84	8,36	3,96	4,88	5,06	3,55	<b>5,76</b>
	razlika	<b>0,24</b>	<b>0,31</b>	<b>0,23</b>	<b>0,79</b>	<b>-0,02</b>	<b>0,93</b>	<b>0,47</b>
	%	<b>3,16</b>	<b>3,85</b>	<b>6,17</b>	<b>19,32</b>	<b>-0,39</b>	<b>35,50</b>	<b>8,88</b>
<b>DTS koeficijent</b>	2014.	1,21	1,28	0,66	0,93	0,49	3,26	<b>0,95</b>
	2015.	1,10	1,20	0,55	1,09	0,47	3,66	<b>0,96</b>
	razlika	<b>-0,11</b>	<b>-0,08</b>	<b>-0,11</b>	<b>0,16</b>	<b>-0,02</b>	<b>0,40</b>	<b>0,01</b>
	%	<b>-9,46</b>	<b>-6,54</b>	<b>-17,18</b>	<b>17,39</b>	<b>-4,29</b>	<b>12,31</b>	<b>1,16</b>

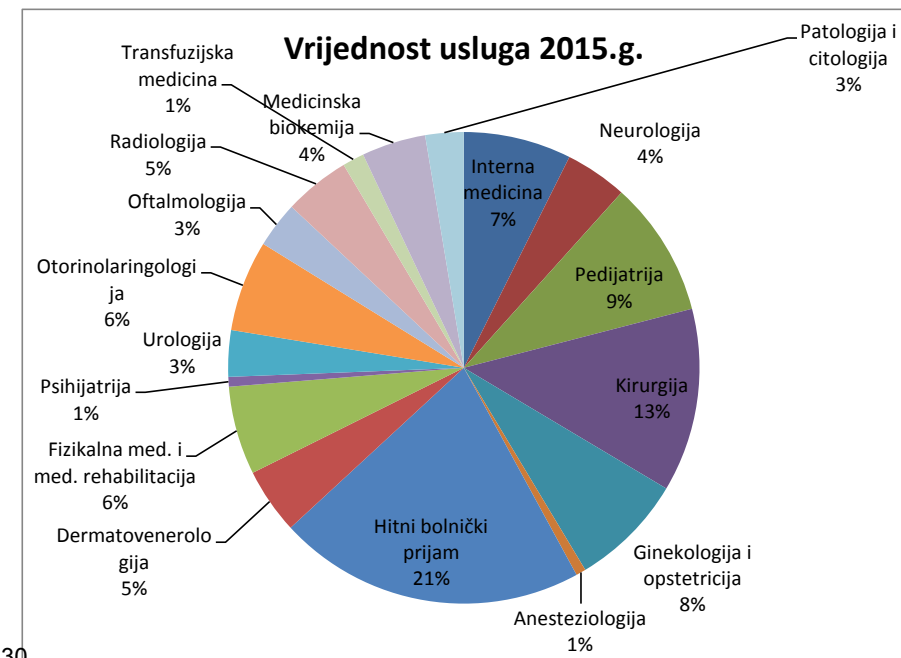
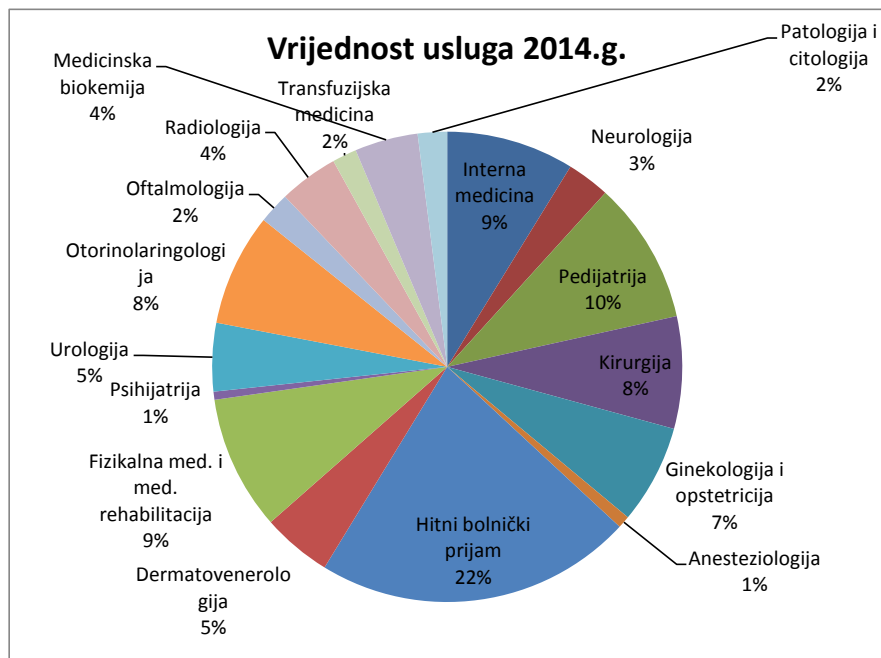
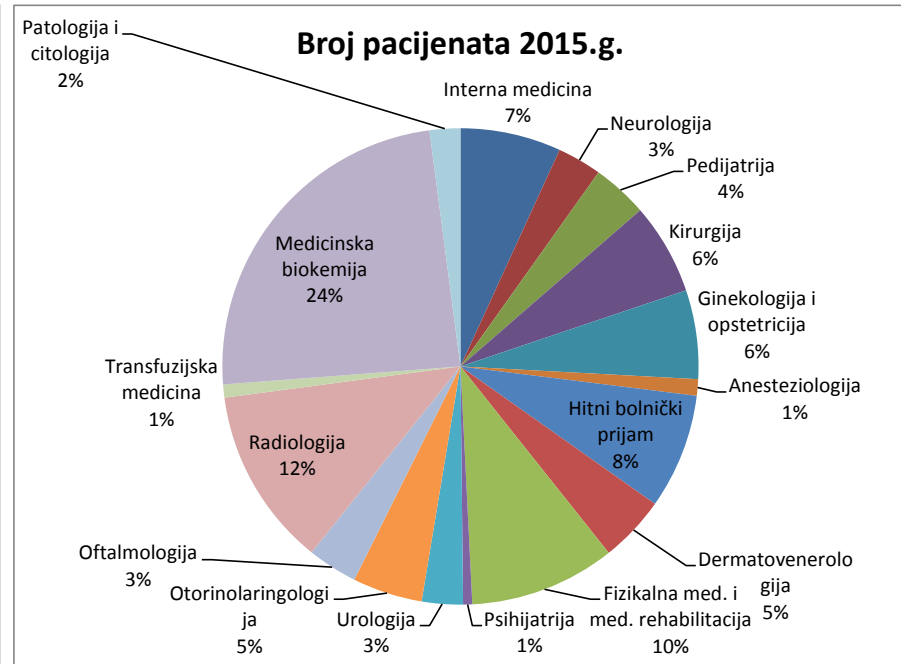
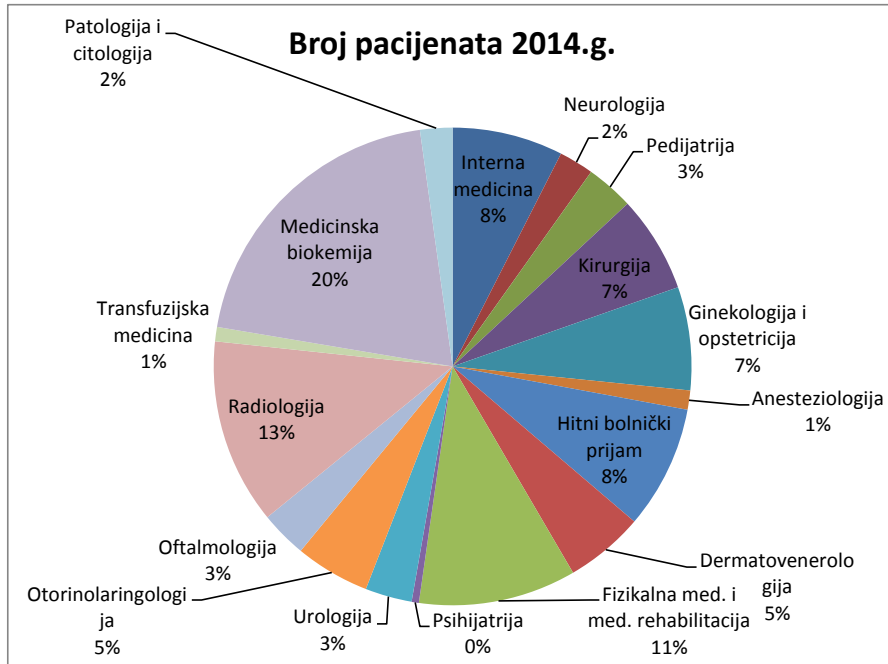
IZVRŠENJE STACIONARNE DJELATNOSTI U RAZDOBLJU I-VI 2014./2015. GODINE



**IZVRŠENJE DJELATNOSTI POLIKLINIČKO KONZILIJARNE ZDRAVSTVENE ZAŠTITE U RAZDOBLJU I-VI 2014./2015. GODINE**

Šifra djel.	DJELATNOST	BROJ PACIJENATA						VRIJEDNOST USLUGA					
		BROJ PACIJENATA		RAZLIKA		STRUKTURA		VRIJEDNOST USLUGA		RAZLIKA		STRUKTURA	
		2014.g.	2015.g.	2015.-2014.	%	2014.g.	2015.g.	2014.g.	2015.g.	2015.-2014.	%	2014.g.	2015.g.
101	Interna medicina	11.815	12.428	613	5,19	7,50	6,83	927.395	1.135.280	207.885	22,42	8,79	7,39
106	Neurologija	3.700	5.475	1.775	47,97	2,35	3,01	311.670	655.240	343.570	110,24	2,95	4,27
109	Pedijatrija	5.087	6.861	1.774	34,87	3,23	3,77	1.033.695	1.429.513	395.818	38,29	9,80	9,31
110	Kirurgija	10.308	11.291	983	9,54	6,54	6,21	813.820	1.931.675	1.117.855	137,36	7,71	12,58
118	Ginekologija i opstetricija	11.000	10.964	-36	-0,33	6,98	6,03	717.749	1.202.384	484.635	67,52	6,80	7,83
119	Anesteziologija	2.047	2.033	-14	-0,68	1,30	1,12	89.490	104.236	14.746	16,48	0,85	0,68
200	Hitni bolnički prijam	13.134	14.219	1.085	8,26	8,34	7,82	2.304.828	3.236.477	931.649	40,42	21,84	21,08
204	Dermatovenerologija	8.417	8.207	-210	-2,49	5,34	4,51	504.442	693.293	188.851	37,44	4,78	4,52
205	Fizikalna med. i med. rehabilitacija	16.815	18.013	1.198	7,12	10,67	9,90	975.042	931.272	-43.770	-4,49	9,24	6,07
207	Psijhijatrija	771	1.126	355	46,04	0,49	0,62	58.687	102.518	43.831	74,69	0,56	0,67
214	Urologija	4.991	5.067	76	1,52	3,17	2,79	495.517	487.672	-7.845	-1,58	4,70	3,18
216	Otorinolaringologija	7.963	8.626	663	8,33	5,06	4,74	815.104	957.946	142.842	17,52	7,72	6,24
217	Oftalmologija	4.974	6.174	1.200	24,13	3,16	3,39	226.580	484.634	258.054	113,89	2,15	3,16
250	Radiologija	19.763	22.110	2.347	11,88	12,55	12,16	429.837	695.318	265.481	61,76	4,07	4,53
252	Transfuzijska medicina	1.528	1.620	92	6,02	0,97	0,89	177.315	228.142	50.827	28,66	1,68	1,49
255	Medicinska biokemija	31.757	43.871	12.114	38,15	20,16	24,12	458.994	674.884	215.890	47,04	4,35	4,40
256	Patologija i citologija	3.453	3.788	335	9,70	2,19	2,08	212.649	403.925	191.276	89,95	2,02	2,63
	<b>SVEUKUPNO</b>	<b>157.523</b>	<b>181.873</b>	<b>24.350</b>	<b>15,46</b>	<b>100,00</b>	<b>100,00</b>	<b>10.552.814</b>	<b>15.354.409</b>	<b>4.801.595</b>	<b>45,50</b>	<b>100,00</b>	<b>100,00</b>

IZVRŠENJE DJELATNOSTI POLIKLINIČKO KONZILIJARNE ZDRAVSTVENE ZAŠTITE U RAZDOBLJU I-VI 2014./2015. GODINE



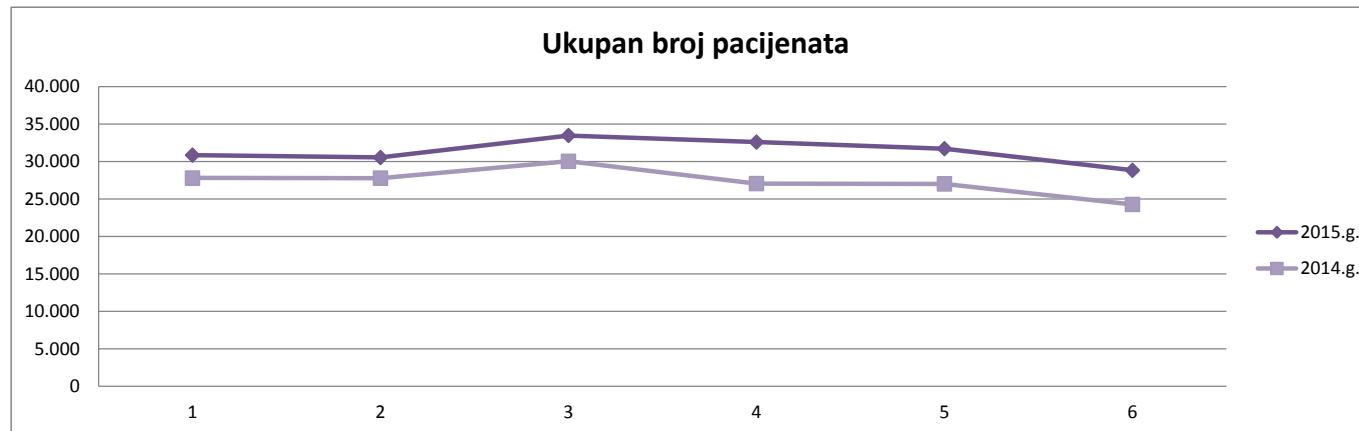
**USPOREDBA BROJA PACIJENATA U RAZDOBLJU I-VI 2014./2015. GODINE**

2015.g.	Siječanj	Veljača	Ožujak	Travanj	Svibanj	Lipanj	UKUPNO	PROSJEK
Stacionar	1.063	1.040	1.048	1.041	921	946	<b>6.059</b>	1.010
Poliklinika	29.777	29.486	32.422	31.542	30.780	27.866	<b>181.873</b>	30.312
<b>UKUPNO</b>	<b>30.840</b>	<b>30.526</b>	<b>33.470</b>	<b>32.583</b>	<b>31.701</b>	<b>28.812</b>	<b>187.932</b>	<b>31.322</b>

2014.g.	Siječanj	Veljača	Ožujak	Travanj	Svibanj	Lipanj	UKUPNO	PROSJEK
Stacionar	1.065	1.041	1.125	1.091	1.058	988	<b>6.368</b>	1.061
Poliklinika	26.724	26.740	28.896	25.951	25.941	23.271	<b>157.523</b>	26.254
<b>UKUPNO</b>	<b>27.789</b>	<b>27.781</b>	<b>30.021</b>	<b>27.042</b>	<b>26.999</b>	<b>24.259</b>	<b>163.891</b>	<b>27.315</b>

Razlika 2015.-2014.	Siječanj	Veljača	Ožujak	Travanj	Svibanj	Lipanj	UKUPNO	PROSJEK
Stacionar	-2	-1	-77	-50	-137	-42	<b>-309</b>	-52
Poliklinika	3.053	2.746	3.526	5.591	4.839	4.595	<b>24.350</b>	4.058
<b>UKUPNO</b>	<b>3.051</b>	<b>2.745</b>	<b>3.449</b>	<b>5.541</b>	<b>4.702</b>	<b>4.553</b>	<b>24.041</b>	<b>4.007</b>

Razlika 2015.-2014. (%)	Siječanj	Veljača	Ožujak	Travanj	Svibanj	Lipanj	UKUPNO	PROSJEK
Stacionar (%)	-0,19	-0,10	-6,84	-4,58	-12,95	-4,25	<b>-4,85</b>	-4,82
Poliklinika (%)	11,42	10,27	12,20	21,54	18,65	19,75	<b>15,46</b>	15,64
<b>UKUPNO (%)</b>	<b>10,98</b>	<b>9,88</b>	<b>11,49</b>	<b>20,49</b>	<b>17,42</b>	<b>18,77</b>	<b>14,67</b>	<b>14,84</b>



**PRIKAZ BROJA IZVRŠENIH OPERACIJSKIH ZAHVATA I POSTUPAKA U RAZDOBLJU I-VI 2014./2015. GODINE**

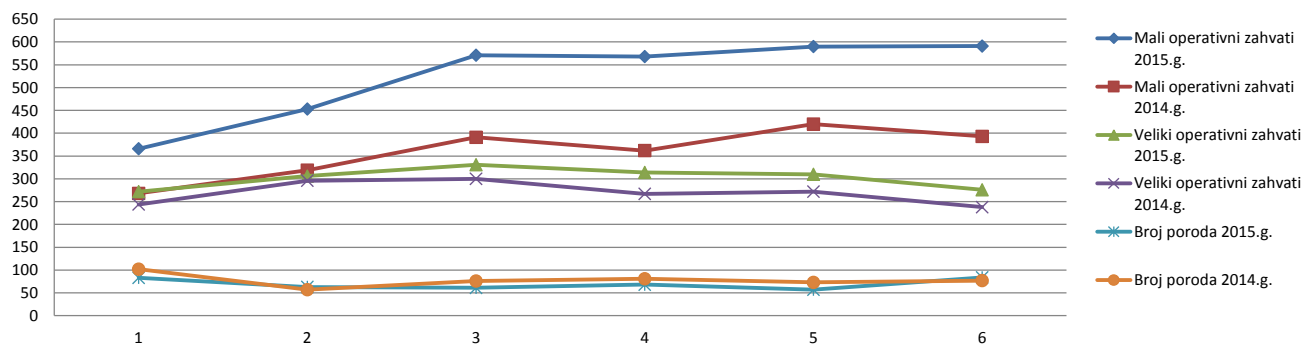
OPERATIVNI ZAHVAT 2015.g.	Siječanj	Veljača	Ožujak	Travanj	Svibanj	Lipanj	UKUPNO	PROSJEK
Mali operativni zahvati	366	453	571	568	590	591	<b>3.139</b>	523
Veliki operativni zahvat	272	306	331	314	310	276	<b>1.809</b>	302
Broj poroda	83	63	61	68	57	84	<b>416</b>	69

OPERATIVNI ZAHVAT 2014.g.	Siječanj	Veljača	Ožujak	Travanj	Svibanj	Lipanj	UKUPNO	PROSJEK
Mali operativni zahvati	268	319	391	362	420	393	<b>2.153</b>	359
Veliki operativni zahvat	244	296	300	267	272	238	<b>1.617</b>	270
Broj poroda	102	57	76	81	73	77	<b>466</b>	78

RAZLIKA 2015.-2014.	Siječanj	Veljača	Ožujak	Travanj	Svibanj	Lipanj	UKUPNO	PROSJEK
Mali operativni zahvati	98	134	180	206	170	198	<b>986</b>	164
Veliki operativni zahvat	28	10	31	47	38	38	<b>192</b>	32
Broj poroda	-19	6	-15	-13	-16	7	<b>-50</b>	-8

RAZLIKA 2015.-2014. (%)	Siječanj	Veljača	Ožujak	Travanj	Svibanj	Lipanj	UKUPNO	PROSJEK
Mali operativni zahvati (%)	36,57	42,01	46,04	56,91	40,48	50,38	<b>45,80</b>	45,40
Veliki operativni zahvat (%)	11,48	3,38	10,33	17,60	13,97	15,97	<b>11,87</b>	12,12
Broj poroda (%)	-18,63	10,53	-19,74	-16,05	-21,92	9,09	<b>-10,73</b>	-9,45

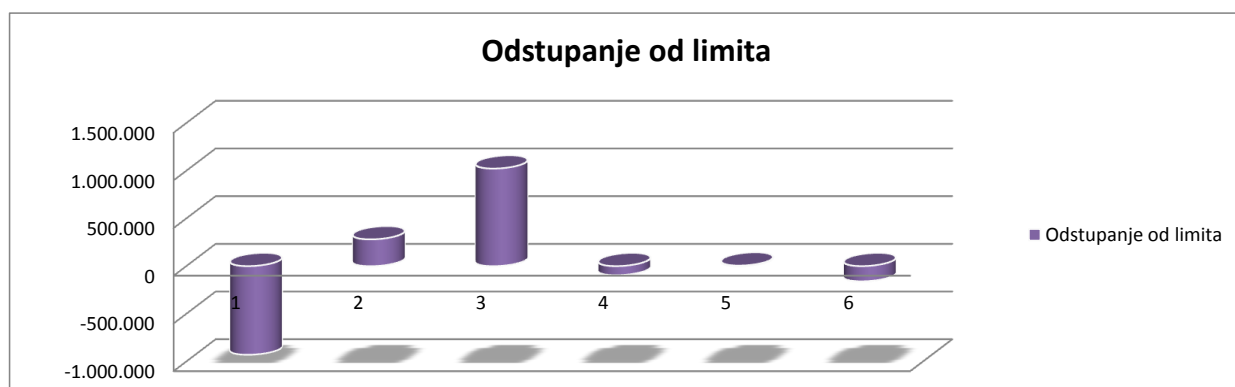
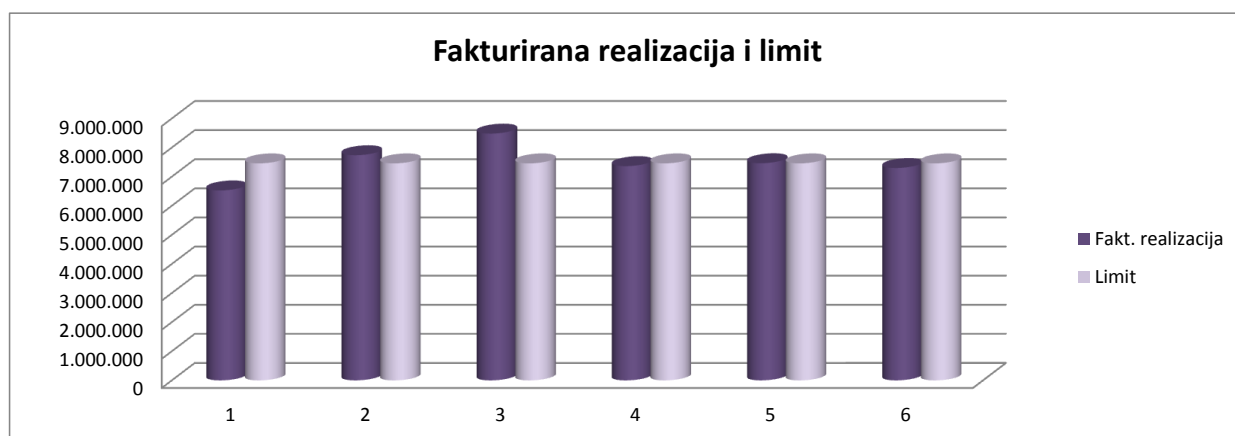
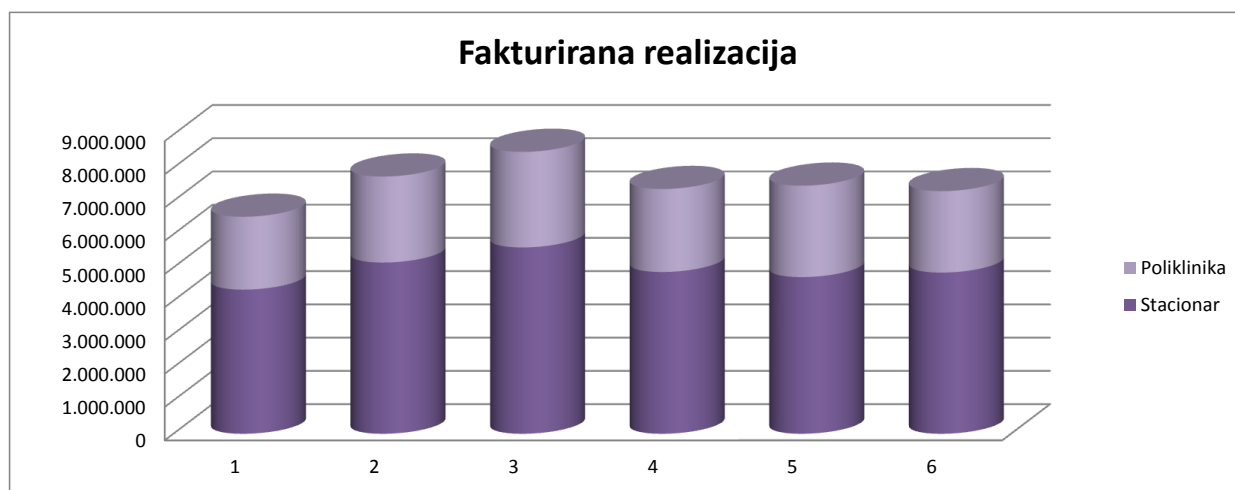
**Prikaz broja malih i velikih operativnih zahvata te broja poroda**



**PRIKAZ FAKTURIRANE REALIZACIJE I ODSUPANJA OD LIMITA U RAZDOBLJU I-VI 2015. GODINE**

2015.g.	FAKTURIRANA REALIZACIJA			Limit	Odstupanje	Odstupanje %
	Stacionar	Poliklinika	UKUPNO			
Siječanj*	4.337.457	2.192.557	<b>6.530.014</b>	7.459.059	<b>-929.045</b>	<b>-12,46</b>
Veljača	5.151.712	2.587.874	<b>7.739.586</b>	7.459.059	<b>280.527</b>	<b>3,76</b>
Ožujak	5.606.558	2.875.393	<b>8.481.951</b>	7.459.059	<b>1.022.892</b>	<b>13,71</b>
Travanj	4.867.405	2.496.918	<b>7.364.323</b>	7.459.059	<b>-94.736</b>	<b>-1,27</b>
Svibanj	4.714.081	2.750.760	<b>7.464.841</b>	7.459.059	<b>5.782</b>	<b>0,08</b>
Lipanj	4.849.497	2.450.907	<b>7.300.404</b>	7.459.059	<b>-158.655</b>	<b>-2,13</b>
<b>UKUPNO</b>	<b>29.526.710</b>	<b>15.354.409</b>	<b>44.881.119</b>	<b>44.754.354</b>	<b>126.765</b>	<b>0,28</b>

\* u navedenom financijskom iznosu uključeni su računi za stacionar i polikliniku koji se odnose na usluge iz 2014. godine, a zaprimljeni su u 2015. godini u iznosu od 167.563 kn



**FAKTURIRANA REALIZACIJA I KOEFICIJENT EKONOMIČNOSTI U RAZDOBLJU I-VI 2014./2015.GODINE**

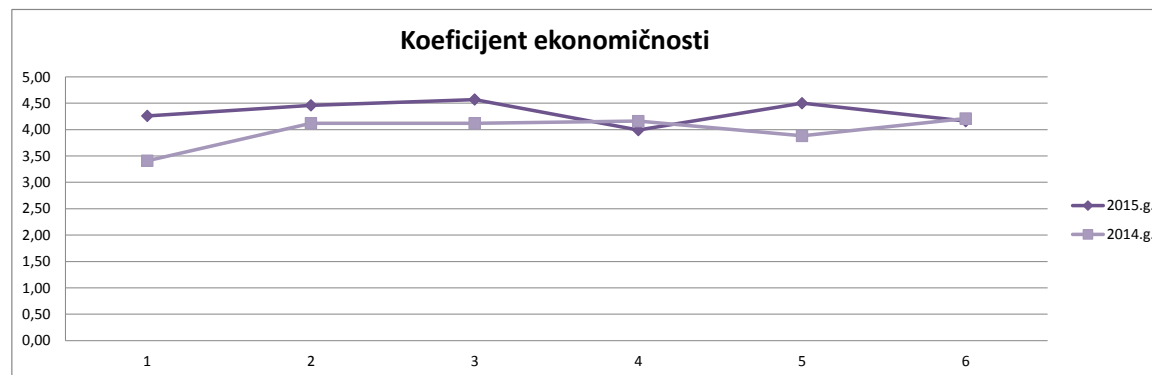
2015.g.	Siječanj	Veljača	Ožujak	Travanj	Svibanj	Lipanj	UKUPNO	PROSJEK
Fakturirana realizacija	6.530.014	7.739.586	8.481.951	7.364.323	7.464.841	7.300.404	44.881.119	7.480.187
Limit	7.459.059	7.459.059	7.459.059	7.459.059	7.459.059	7.459.059	44.754.354	7.459.059
Razlika	<b>-929.045</b>	<b>280.527</b>	<b>1.022.892</b>	<b>-94.736</b>	<b>5.782</b>	<b>-158.655</b>	<b>126.765</b>	<b>21.128</b>
Ukupna potrošnja*	1.534.589	1.735.405	1.854.283	1.843.573	1.660.229	1.755.834	10.383.913	1.730.652
Koeficijent ekonomičnosti	<b>4,26</b>	<b>4,46</b>	<b>4,57</b>	<b>3,99</b>	<b>4,50</b>	<b>4,16</b>	<b>4,32</b>	<b>4,32</b>

2014.g.	Siječanj	Veljača	Ožujak	Travanj	Svibanj	Lipanj	UKUPNO	PROSJEK
Fakturirana realizacija	4.836.875	5.965.130	6.372.959	6.054.676	5.881.500	5.863.766	34.974.906	5.829.151
Limit	7.093.188	7.093.511	7.093.511	7.093.511	6.668.174	6.668.175	41.710.070	6.951.678
Razlika	<b>-2.256.313</b>	<b>-1.128.381</b>	<b>-720.552</b>	<b>-1.038.835</b>	<b>-786.674</b>	<b>-804.409</b>	<b>-6.735.164</b>	<b>-1.122.527</b>
Ukupna potrošnja*	1.420.293	1.449.178	1.545.581	1.456.564	1.515.723	1.391.691	8.779.030	1.463.172
Koeficijent ekonomičnosti	<b>3,41</b>	<b>4,12</b>	<b>4,12</b>	<b>4,16</b>	<b>3,88</b>	<b>4,21</b>	<b>3,98</b>	<b>3,98</b>

Razlika 2015.-2014.g.	Siječanj	Veljača	Ožujak	Travanj	Svibanj	Lipanj	UKUPNO	PROSJEK
Fakturirana realizacija	1.693.139	1.774.456	2.108.992	1.309.647	1.583.341	1.436.638	9.906.213	1.651.036
Limit	365.871	365.548	365.548	365.548	790.885	790.884	3.044.284	507.381
Razlika	<b>1.327.268</b>	<b>1.408.908</b>	<b>1.743.444</b>	<b>944.099</b>	<b>792.456</b>	<b>645.754</b>	<b>6.861.929</b>	<b>1.143.655</b>
Ukupna potrošnja*	114.296	286.227	308.702	387.009	144.506	364.143	1.604.883	267.481
Koeficijent ekonomičnosti	<b>0,85</b>	<b>0,34</b>	<b>0,45</b>	<b>-0,17</b>	<b>0,62</b>	<b>-0,05</b>	<b>0,34</b>	<b>0,34</b>

Razlika 2015.-2014.g. (%)	Siječanj	Veljača	Ožujak	Travanj	Svibanj	Lipanj	UKUPNO	PROSJEK
Fakturirana realizacija (%)	35,00	29,75	33,09	21,63	26,92	24,50	28,32	28,48
Limit (%)	5,16	5,15	5,15	5,15	11,86	11,86	7,30	7,39
Razlika (%)	<b>-58,82</b>	<b>-124,86</b>	<b>-241,96</b>	<b>-90,88</b>	<b>-100,73</b>	<b>-80,28</b>	<b>-101,88</b>	<b>-116,26</b>
Ukupna potrošnja* (%)	8,05	19,75	19,97	26,57	9,53	26,17	18,28	18,34
Koeficijent ekonomičnosti (%)	<b>24,93</b>	<b>8,25</b>	<b>10,92</b>	<b>-4,09</b>	<b>15,98</b>	<b>-1,19</b>	<b>8,54</b>	<b>9,13</b>

Ukupna potrošnja\* - odnosi se na trošak lijekova, potrošnog medicinskog materijala, krvi i krvnih pripravaka te medicinskih plinova.



SPECIJALNA BOLNICA  
ZA MEDICINSKU REHABILITACIJU  
KRAPINSKE TOPLICE

Broj: 05-199/2-2015  
Krapinske Toplice, 28.07.2015.

Na temelju članka 20. Statuta Specijalne bolnice za medicinsku rehabilitaciju Krapinske Toplice (u daljnjem tekstu: Bolnica) Upravno vijeće Bolnice na svojoj 16. sjednici održanoj 28.07.2015.g. donijelo je slijedeću

## ODLUKU

1. Prihvaća se izvještaj o poslovanju Bolnice za razdoblje I-VI mj. 2015.g.
2. Izvještaj o poslovanju Bolnice prilaže se ovoj Odluci i njezin je sastavni dio.

Predsjednica  
Upravnog vijeća  
Martina Jus, dipl. iur.





**SPECIJALNA BOLNICA ZA  
MEDICINSKU REHABILITACIJU  
KRAPINSKE TOPLICE**  
Gajeva 2  
49 217 Krapinske Toplice  
Tel.: 049 383 100  
Fax: 049 232 140  
www.sbkt.hr

Krapinske Toplice, srpanj 2015.

## BILJEŠKE UZ POKAZATELJE FINANCIJSKOG POSLOVANJA U RAZDOBLJU SIJEČANJ – LIPANJ 2015. GODINE

Ukupni prihod ostvaren u razdoblju I. – VI. 2015. godine iznosi 57.518.835 kuna i veći je za 3.937.524 kune ili 7,3% od ostvarenja u istom razdoblju prošle godine.

Do navedenog povećanja došlo je radi većih prihoda od HZZO-a. Povećan je limit HZZO-a za 7% i ostvareni su veći prihodi od zaštite zdravlja na radu i za usluge izvan ugovorenog limita (inoosiguranici i posebno skupi lijekovi). Povećani su i prihodi od dopunskog osiguranja za 597.564 kune ili 9,2%. Ostali i izvanredni prihodi bilježe povećanje radi većih prihoda od osiguravajućih kuća, prodaje nekretnine te kliničkog ispitivanja lijekova. Prihodi od pruženih usluga drugim zdravstvenim ustanovama bilježe smanjenje za 8,5% radi manjih prihoda od Klinike Magdalena i Specijalne bolnice Akromion te OB Zabok. Smanjenje od 6,5% bilježe prihodi od ostalih korisnika (refundacije šteta i prihodi od HZZO-a za pripravnike i stažište te od HZZ-a).

U strukturi ukupnog prihoda redovan limit HZZO-a sudjeluje sa 61,2%, ostali prihodi od HZZO-a sa 16,7%, prihodi od drugih zdravstvenih ustanova sa 4,6%, prihodi iz proračuna sa 2,7%, prihodi od ostalih korisnika sa 12,6%, prihodi od participacija i ostali prihodi sa 2,2%.

Ukupni rashodi razdoblja iznose 56.139.319 kuna i manji su za 1.298.600 kuna ili 2,3% u odnosu na isto razdoblje prošle godine.

Smanjenje bilježe rashodi za zaposlene pri čemu su plaće manje za 4,7%. Uštede na rashodima za zaposlene ostvarene su zahvaljujući uložnim naporima u racionalniju organizaciju rada te zbog manjeg broja zaposlenih. Također, Vlada je zaposlenima u javnim službama Zakonom o uskrati prava na uvećanje plaće po osnovi ostvarenih godina radnog staža privremeno uskratila od 1. travnja dodatak na vjernost službi. Nova sistematizacija koja se primjenjuje od 1. lipnja 2014.g. je također imala utjecaj na smanjenje troškova za plaće. Od 01.06.2014. se smanjuju naknade za prijevoz na posao i s posla prema odredbama Temeljnog kolektivnog ugovora za službenike i namještenike u javnim službama pa su i tu ostvarene uštede. Izdaci za otplate zajmova također bilježe smanjenje te je u cijelosti otplaćen kredit za rekonstrukciju hidroterapije. Povećanje bilježe troškovi energije (plin), investicijsko održavanje te izdaci za kapitalna ulaganja (nabava RTG uređaja).

U ukupnim troškovima izdaci za zaposlene sudjeluju sa 69,4%, materijalni izdaci sa

28,1%, kapitalna ulaganja, financijski, ostali i izvanredni rashodi i otplate zajmova sa 2,4%.

Usporedbom ukupnih prihoda i rashoda vidljivo je da je u promatranom razdoblju ostvaren višak prihoda od 1.379.516 kuna.

Ukupna potraživanja Bolnice na dan 30.06.2015. godine iznose 26.268.119 kuna i manja su u odnosu na 31.12.2014. godine za 2.259.568 kuna ili 7,9%.

Manja su potraživanja od HZZO-a (Ugovor) radi otpisa potraživanja iz 2014. (sukladno odluci Upravnog vijeća od 20.03.2015.) te za usluge izvan limita. Smanjenje bilježe i potraživanja od SB Akromion.

Povećanje su zabilježila potraživanja od HZZO – dopunskog osiguranja te od Klinike Magdalena.

Ukupne obveze Bolnice na dan 30.06.2015. godine iznose 29.494.014 kuna i veće su u odnosu na dan 31.12.2014. godine za 413.579 kuna ili 1,4%.

Ukupne dospjele obveze na dan 30.06.2015. godine iznose 17.998.451 kunu i čine 61% ukupnih obveza.

**POKAZATELJI FINANCIJSKOG POSLOVANJA**  
**U RAZDOBLJU SIJEČANJ-LIPANJ 2014./2015. GODINE**

u Kn.

Redni broj	POKAZATELJI	I-VI 2014.	Str. u %	I-VI 2015.	Str. u %	Razlika	%
0	1	2	3	4	5	6	7
	<b>I. PRIHODI - PRIMICI:</b>						
1.	Prihodi od HZZO-a (Proračuna RH)	<b>40.405.004</b>	75,4	<b>44.754.821</b>	77,8	4.349.817	110,8
	proračuni bolnica	32.879.744	61,4	35.178.817	61,2	2.299.073	107,0
	dopunsko zdravstveno osiguranje	6.519.653	12,2	7.117.217	12,4	597.564	109,2
	ugovor za primarnu zdravstvenu zaštitu	95.542	0,2	162.572	0,3	67.030	170,2
	za usluge izvan ugovorenog limita	562.387	1,0	1.838.876	3,2	1.276.489	327,0
	s osnova ozljeda na radu i prof.bol.	347.678	0,6	457.339	0,8	109.661	131,5
2.	Prihodi od pruženih usluga drugim zdr. ustanovama	2.912.910	5,4	2.664.743	4,6	<b>-248.167</b>	91,5
3.	Prihodi iz proračuna (središnji i lokalni)	1.735.162	3,2	1.542.064	2,7	<b>-193.098</b>	88,9
4.	Prihodi od ostalih korisnika	7.772.704	14,5	7.264.798	12,6	<b>-507.906</b>	93,5
5.	Prihodi od participacije	96.165	0,2	83.492	0,1	<b>-12.673</b>	86,8
6.	Ostali i izvanredni prihodi	214.583	0,4	1.208.917	2,1	994.334	563,4
7.	Primici od financijske imovine i zaduživanja	444.783	0,8			<b>-444.783</b>	
	<b>UKUPNI PRIHODI (1-7)</b>	<b>53.581.311</b>	100,0	<b>57.518.835</b>	100,0	<b>3.937.524</b>	107,3
	<b>II. RASHODI - IZDACI</b>						
1.	Lijekovi	1.943.627	3,4	1.972.982	3,5	29.355	101,5
2.	Potrošni medicinski materijal	2.040.307	3,6	2.185.729	3,9	145.422	107,1
3.	Krv i krvni pripravci						
4.	Živežne namirnice	2.764.633	4,8	2.567.490	4,6	<b>-197.143</b>	92,9
5.	Medicinski plinovi	43.995	0,1	47.494	0,1	3.499	108,0
6.	Materijal za održavanje čistoće	427.728	0,7	389.530	0,7	<b>-38.198</b>	91,1
7.	Uredski materijal	211.635	0,4	179.716	0,3	<b>-31.919</b>	84,9
8.	Ostali razni materijal	192.113	0,3	333.295	0,6	141.182	173,5
9.	Utrošena energija	2.259.767	3,9	2.456.999	4,4	197.232	108,7
10.	Ugrađeni rezervni dijelovi						
11.	Poštanski izdaci	142.414	0,2	150.752	0,3	8.338	105,9
12.	Tekuće i investicijsko održavanje	703.012	1,2	932.768	1,7	229.756	132,7
13.	Izdaci za usluge drugih zdrav. ustanova	240.342	0,4	263.390	0,5	23.048	109,6
14.	Ostali izdaci	4.404.997	7,7	4.295.194	7,7	<b>-109.803</b>	97,5
	<b>Materijalni izdaci (1-14)</b>	<b>15.374.570</b>	26,8	<b>15.775.339</b>	28,1	<b>400.769</b>	102,6
15.	Bruto plaće	32.775.194	57,1	31.248.069	55,7	<b>-1.527.125</b>	95,3
16.	Ostali rashodi za zaposlene	350.655	0,6	308.367	0,5	<b>-42.288</b>	87,9
17.	Doprinosi na plaće	5.300.183	9,2	5.369.537	9,6	69.354	101,3
18.	Izdaci za prijevoz zaposlenika	2.575.841	4,5	1.555.931	2,8	<b>-1.019.910</b>	60,4
19.	Ostali materijalni rashodi za zaposlene	259.007	0,5	459.549	0,8	200.542	177,4
	<b>Nematerijalni izdaci (15-19)</b>	<b>41.260.880</b>	71,8	<b>38.941.453</b>	69,4	<b>-2.319.427</b>	94,4
20.	Financijski rashodi	163.103	0,3	130.439	0,2	<b>-32.664</b>	80,0
21.	Izdaci za kapitalna ulaganja	125.603	0,2	970.944	1,7	845.341	773,0
22.	Ostali i izvanredni izdaci	13.763	0,0	71.144	0,1	57.381	516,9
23.	Izdaci za financ. imovinu i otplate zajmova	500.000	0,9	250.000	0,4	<b>-250.000</b>	50,0
24.	Nabavna vrijednost prodane robe						
	<b>UKUPNI IZDACI (1-24)</b>	<b>57.437.919</b>	100,0	<b>56.139.319</b>	100,0	<b>-1.298.600</b>	97,7
	Višak prihoda nad izdacima	-		1.379.516			
	Manjak prihoda	3.856.608		-			

**O B V E Z E**

u kunama

OPIS	Ukupne obveze na dan 30.06.2015.	Ukupno dospjele obveze	Dospjele obveze do 60 dana	Dospjele obveze od 61 do 90 dana	Dospjele obveze od 91 do 120 dana	Dospjele obveze od 121 do 150 dana	Dospjele obveze od 151 do 180 dana	Dospjele obveze od 181 do 365 dana	Dospjele obveze preko 365 dana
0	1	2	3	4	5	6	7	8	9
Za lijekove	14.148.033	12.768.036	1.378.145	683.712	691.137	498.414	656.388	3.095.765	5.764.475
Za sanitetski materijal, krv i krvne derivate i sl.									
Za živežne namirnice	3.612.459	2.739.588	837.087	364.240	239.714	156.259	96.302	764.708	281.278
Za energiju	866.077	592.471	296.677	295.794					
Za ostale materijale i reprodukcijски materijal	930.197	526.654	262.439	58.896	82.084	38.230	29.654	55.351	
Za proizvodne i neproizvodne usluge	1.981.356	1.010.037	700.577	36.997	206.150	34.884	75	31.354	
Za opremu (osnovna sredstva)	19.204	2.642	2.642						
Obveze prema zaposlenicima	6.388.707								
Obveze za usluge drugih zdravstvenih ustanova	448.602	359.023	88.131	30.594	2.256	10.702	67.725	159.615	
Obveze prema komitentnim bankama za kredite									
Ostale nespomenute obveze	1.081.523								
Obveza prema HZZO za manje izvršeni rad	17.856								
<b>SVEUKUPNE OBVEZE</b>	<b>29.494.014</b>	<b>17.998.451</b>	<b>3.565.698</b>	<b>1.470.233</b>	<b>1.221.341</b>	<b>738.489</b>	<b>850.144</b>	<b>4.106.793</b>	<b>6.045.753</b>

**POTRAŽIVANJA**

u kunama

OPIS	Potraživanja na dan 30.06.2015. godine	Ukupno dospjela potraživanja	Dospjelo do 60 dana	Dospjelo od 61 do 90 dana	Dospjelo od 91 do 120 dana	Dospjelo od 121 do 150 dana	Dospjelo od 151 do 180 dana	Dospjelo preko 180 dana
0	1	2	3	4	5	6	7	8
Potraživanja od HZZO-a po osnovu pružanja zdravstvene zaštite	16.899.378	4.538.984						4.538.984
Potraživanja od HZZO-a temeljem ugovora za usluge pružene izvan ugovorenog limita*	202.359	18.165	18.165					
Potraživanja od dopunskog zdravstvenog osiguranja	1.368.789							
Potraživanja od HZZOZZR	65.955	33.848	33.848					
Potraživanja od drugih zdravstvenih ustanova	5.116.443	2.744.346	1.194.904	553.835	595.100	68.461	52.787	279.259
Ostala potraživanja	2.615.195	801.334	70.596	3.198	4.711	8.225	33.184	681.420
<b>UKUPNO:</b>	<b>26.268.119</b>	<b>8.136.677</b>	<b>1.317.513</b>	<b>557.033</b>	<b>599.811</b>	<b>76.686</b>	<b>85.971</b>	<b>5.499.663</b>

\* Iskazati potraživanja od HZZO-a temeljem ugovora za posebno skupe lijekove, transplantacije, eksplantacije, umjetne pužnice, intervencijsku kardiologiju, zdrav. zaštitu hrvatskih državljana s prebivalištem u BiH i dr.

Potraživanja od HZZO-a - refundacije za bolovanja - iskažite sa ostalim potraživanjima.

### BROJ ZAPOSLENIKA

OPIS	I - VI 2014.	I - VI 2015.
1. Br. zaposlenika na početku razdoblja	735	717
2. Br. zaposlenika na kraju razdoblja	726	711
3. Prosječan broj zaposlenika na osnovu ukalkuliranih sati rada	711	682

Izvor podataka: Kadrovska evidencija ustanove

### KRATKOROČNA IMOVINA

- kn

OPIS	IZNOS
1. Stanje žiro računa na dan: 30.06.2015.	1.844.207
2. Zalihe na dan 30.06. 2015. godine:	
lijekova i potrošnog medicinskog materijala	567.894
krvi i krvnih pripravaka	
živežnih namirnica	133.300
ostale zalihe	385.238
<b>UKUPNE ZALIHE</b>	<b>1.086.432</b>

### IZDACI ZA POSEBNO SKUPE LIJEKOVE I TRANSPLATACIJE

- kn

Izdaci u Kn	I. - VI. 2015.
posebno skupi lijekovi	316.416
transplantacije u bolnicama	-

### IZDACI ZA DEŽURSTVA I PRIPRAVNOSTI ZA SIJEČANJ - LIPANJ 2015.

OPIS	IZNOS (Kn)	UDIO U BRUTO PLAĆI %
Izdaci za dežurstvo	911.234	2,49
Izdaci za pripravnost	134.971	0,37
<b>Ukupno:</b>	<b>1.046.205</b>	<b>2,86</b>

**Spacijalna bolnica za  
medicinsku rehabilitaciju  
Krapinske Toplice**

Broj zaposlenih na dan 30.06.2015.

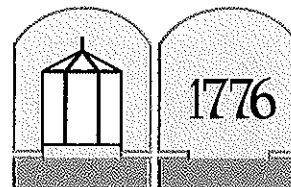
Opis	30.06.15.	%
Medicinsko osoblje	442	62,2
Nemedicinsko osoblje	269	37,8
UKUPNO	711	100,0

Prosječna plaća u razdoblju od I - VI 2015. godine

Prosječna **neto** plaća po zaposlenom u razdoblju  
od I - VI 2015. 5.573,62

Prosječna **bruto** plaća po zaposlenom u  
razdoblju od I - VI 2015. 8.945,95

Priloga broj:	29-07-2015
Klasifikacija:	09
500-09/15-01/109	09
Uredbeni broj:	381-15-4
	2
	-



**SPECIJALNA BOLNICA ZA MEDICINSKU REHABILITACIJU STUBIČKE TOPLICE**

Park Matije Gupca I  
49244 Stubičke Toplice  
tel.: (049) 201 000  
fax: (049) 201 005

**KRAPINSKO ZAGORSKA  
ŽUPANIJA**

Upravni odjel za zdravstvo,  
socijalnu skrb, udruge i mlade

**Magistratska 1 -3**

**49000 KRAPINA**

**N/P Gđe. Marina Gregurović Šanjug**

Naš znak:03-1276/1  
Stubičke Toplice, 24.07.2015.

**PREDMET: Dostava financijskih pokazatelja poslovanja za razdoblje I –VI 2015.**

**Dostava Odluke Upravnog vijeća za poslovanje I – VI 2015.**

- dostavlja se -

Poštovani,

U privitku dostavljamo Vam Izvješće i Odluke Upravnog vijeća o prihvatanju izvješća o poslovanju Specijalne bolnice za medicinsku rehabilitaciju Stubičke Toplice za razdoblje od 01.01. – 30.06.2015.

S poštovanjem,

**Ravnatelj:**

**Davor Gredičak, dr.med.**  
**specijalista fizijatar**

**Prilog: kao u tekstu**

**SPECIJALNA BOLNICA ZA  
MEDICINSKU REHABILITACIJU  
STUBIČKE TOPLICE**

Specijalna bolnica za  
medicinsku rehabilitaciju  
Stubičke Toplice

UPRAVNO VIJEĆE

Broj: 01-7-7/3-3-2015.

Stubičke Toplice, 24. 07. 2015.

Sukladno članku 28. stavak 1. točka 4. Statuta Specijalne bolnice za medicinsku rehabilitaciju Stubičke Toplice od 28. svibnja 2009. te Izmjena i dopuna Statuta od 24. studenog 2011., 26. travnja 2013. i 25. ožujka 2014. godine, Upravno vijeće Bolnice na svojoj 24. sjednici održanoj dana 24. srpnja 2015. godine, jednoglasno je donijelo slijedeću

## **O D L U K U**

### **I**

**Prihvaća se Izvješće o financijskom poslovanju Specijalne bolnice za medicinsku rehabilitaciju Stubičke Toplice za razdoblje od 01. siječnja do 30. lipnja 2015. godine.**

### **II**

**Izvješće o financijskom poslovanju Bolnice nalazi se u prilogu ove Odluke i čini njezin sastavni dio.**

Predsjedavajuća  
Upravnog vijeća:

**Martina Jantol, dipl. polit.**



POKAZATELJI FINANCIJSKOG POSLOVANJA  
U RAZDOBLJU SIJEČANJ-LIPANJ 2014./2015. GODINE

u kn

Red. Br.	POKAZATELJI	I. - VI. 2014.	I. - VI. 2015.
0	1	2	3
	<b>I. PRIHODI - PRIMICI</b>		
1	Prihodi od HZZO	10583997	11859713
	- proračuni bolnica	7.475.017	7.928.471
	- dopunsko zdravstveno osiguranje	2.927.575	3.405.832
	- ugovor za primar.zdrav.zaštitu	0	0
	- za usluge izvan ugovorenog limita <sup>1)</sup>	99.308	338.348
	- s osnova ozljeda na radu i prof.bol.	82.097	187.062
2	Prihodi od pruženih usluga drugim zdr. ustanovama	0	0
3	Prihodi od proračuna (središnji i lokalni)	676.586	942.788
4	Prihodi od ostalih korisnika	2.758.745	2.299.136
5	Prihodi od participacije	89.909	161.293
6	Ostali i izvanredni prihodi	320.598	278.134
7	Primici od financijske imovine i zaduženja	6987	31.014
	<b>UKUPNI PRIHODI (1 - 7)</b>	<b>14.436.822</b>	<b>15.572.078</b>
	<b>II. RASHODI - IZDACI</b>		
1	Lijekovi	105.644	82.016
2	Potrošni medicinski materijal	142.935	144.694
3	Krv i krvni pripravci	0	0
4	Živežne namirnice	582.374	528.473
5	Medicinski plinovi	464	1.636
6	Materijal za održavanje čistoće	85.244	74.411
7	Uredski materijal	43.033	43.405
8	Ostali razni materijal	14.683	10.899
9	Utrošena energija	560.622	492.699
10	Ugrađeni rezervni dijelovi	21.616	70.823
11	Pošanski izdaci	45.000	50.311
12	Tekuće i investicijsko održavanje	303.352	1.225.543
13	Izdaci za usluge drugih zdrav.ustanova	45.207	56.342
14	Ostali izdaci	1.075.326	1.045.060
	<b>Materijalni izdaci (1 - 14)</b>	<b>3.025.500</b>	<b>3.826.312</b>
15	Bruto plaće	8.695.687	8.121.765
16	Ostali rashodi za zaposlene <sup>2)</sup>	178.464	120.640
17	Doprinosi na plaće	1.403.145	1.396.944
18	Izdaci za prijevoz zaposlenika	504.747	434.243
19	Ostali materijalni rashodi za zaposlene <sup>3)</sup>	60.545	48.635
	<b>Ukupni rashodi za zaposlene (15- 19)</b>	<b>10.842.588</b>	<b>10.122.227</b>
20	Financijski rashodi	203.154	182.368
21	Izdaci za kapitalna ulaganja	217.887	44.984
22	Ostali i izvanredni izdaci	22.336	0
23	Izdaci za financijsku imovinu i otplate zajmova	500.000	500.000
24	Nabavna vrijednost prodane robe	0	0
	<b>UKUPNI RASHODI I IZDACI (1-24)</b>	<b>14.811.465</b>	<b>14.675.891</b>
	Višak prihoda nad izdacima	0	896.187
	Manjak prihoda	374.643	0

<sup>1)</sup> stavka prihod od usluga izvan ugovorenog limita sadržava prihode za posebno skupe lijekove, transplantacije, eksplantacije, Intervencijsku kardiologiju, Intervencijsku neurologiju, transfuzijsku medicinu, umjetne pužnice i zdrav.zaš.hrvatskih državljana s prebivalištem u BiH i dr.

<sup>2)</sup> Otpremnine, pomoći, jubilarne nagrade i dr.

<sup>3)</sup> Službena putovanja, stručno usavršavanje zaposlenika, ostale naknade troškova zaposlenima

**Molimo specifikaciju ostalih i izvanrednih prihoda, kao i izdataka**

**ZDRAVSTVENA USTANOVA**  
**SPECIJALNA BOLNICA ZA MEDICINSKU REHABILITACIJU STUBIČKE TOPLICE**  
**POTRAŽIVANJA**

- kn

R.B.	OPIS	Potraživanja na dan 30.06.2015.	Ukupno dospjela potraživanja	Dospjelo do 60 dana	Dospjelo od 61 do 90 dana	Dospjelo od 91 do 120 dana	Dospjelo od 121 do 150 dana	Dospjelo 151 do 180 dana	Dospjelo preko 180 dana
	0	1	2	3	4	5	6	7	8
1	Potraživanja od HZZO-a po osnovu pružanja zdravstvene zaštite	6.290.762	4.212.411	0	0	837.019	875.872	796.607	1.702.913
2	Potraživanja od HZZO-a temeljem ugovora za usluge pružene izvan ugovorenog limita*	15.892	0	0	0	0	0	0	0
3	Potraživanja od dopunskog zdravstvenog osiguranja	454.713	0	0	0	0	0	0	0
4	Potraživanja s osnova ozljeda na radu i profesionalne bolesti	18.274	0	0	0	0	0	0	0
5	Potraživanja od drugih zdravstvenih ustanova	0	0	0	0	0	0	0	0
6	Ostala potraživanja	2.678.313	2.479.194	101.526	4.856	4.120	2.159	8.582	2.357.951
	<b>UKUPNO:</b>	<b>9.457.954</b>	<b>6.691.605</b>	<b>101.526</b>	<b>4.856</b>	<b>841.139</b>	<b>878.031</b>	<b>805.189</b>	<b>4.060.864</b>

\* Iskazati potraživanja od HZZO-a temeljem ugovora za posebno skupe lijekove, transplantacije, eksplantacije, umjetne pužnice, intervencijsku kardiologiju, zdrav. zaštitu hrvatskih državljana s prebivalištem u BiH i dr.

Potraživanja od HZZO-a - refundacije za bolovanja - iskažite sa ostalim potraživanjima.

Napomena: Dospjela potraživanja po ročnosti trebaju odgovarati koloni 2 (ukupna dospjela potraživanja)

Napomena: Dospjela potraživanja od HZZO-a na 30.06.2015.godine iznose =4.212.411 kuna. Dospjela potraživanja odnose se na potraživanja iz 2014.godine.

**ZDRAVSTVENA USTANOVA**

**SPECIJALNA BOLNICA ZA MEDICINSKU REHABILITACIJU  
STUBIČKE TOPLICE**

**OBVEZE**

- kn

OPIS	Ukupne obveze na dan 30.06.2015.	Ukupno dospjele obveze	Dospjele obveze do 60 dana	Dospjele obveze od 61 do 90 dana	Dospjele obveze od 91 do 120	Dospjele obveze od 121 do 150	Dospjele obveze od 151 do 180 dana	Dospjele obveze od 181 do 365 dana	Dospjele obveze preko 365
0	1	2	3	4	5	6	7	8	9
Za lijekove	8.941	0	0	0	0	0	0	0	0
Za sanitetski materijal, krvi i krvne derivate i sl.	22.970	0	0	0	0	0	0	0	0
Za živežne namirnice	113.326	0	0	0	0	0	0	0	0
Za energiju	106.465	0	0	0	0	0	0	0	0
Za ostale materijale i reprodukcijski materijal	31.461	0	0	0	0	0	0	0	0
Za proizvodne i neproizvodne usluge	500.796	0	0	0	0	0	0	0	0
Za opremu ( osnovna sredstva)	318.404	315.712	0	0	0	0	0	148.462	167.250
Obveze prema zaposlenicima	1.754.438	0	0	0	0	0	0	0	0
Obveze za usluge drugih zdravstvenih ustanova	8.046	0	0	0	0	0	0	0	0
Obveze prema komitentnim bankama za kredite	8.250.000	0	0	0	0	0	0	0	0
Ostale nespomenute obveze	70.194	0	0	0	0	0	0	0	0
Obveze prema HZZO za manje izvršen rad	0	0	0	0	0	0	0	0	0
<b>SVEUKUPNE OBVEZE:</b>	<b>11.185.041</b>	<b>315.712</b>	<b>0</b>	<b>0</b>	<b>0</b>	<b>0</b>	<b>0</b>	<b>148.462</b>	<b>167.250</b>

**Napomena: Dospjele obveze po ročnosti trebaju odgovarati koloni 2 (ukupne dospjele obveze)**

**I. Ostali i izvanredni prihodi**

1.	Prihodi od zakupa poslovnih objekata	23.719
2.	Inventurne razlike na teret odgovornih osoba	437
3.	Prihodi od korekcija kod knjiženja ulaznih računa	2
4.	Prihodi od prodaje proizvoda i roba	109.180
5.	Prihodi od cassas sconta	381
6.	Prihodi od refundacije plaće pripravnika	29.436
7.	Prihodi od prodaje nefinancijske imovine	1.934
8.	Prihodi id Hrvats.zavoda za zapošljavanje ref.doprinosa	69.222
9.	Ostali prihodi HZZO-a sufinanciranje troš.informatizacije	35.000
10.	Prihodi na temelju refundacija rashoda iz prethod.godine	8.823

**UKUPNO: 278.134**

**II. Ostali i izvanredni izdaci 0**

## UKUPNA OSTALA POTRAŽIVANJA 30.06.2015.

1.	HTP Matija Gubec Stubičke Toplice	1.803.344
2.	Sporna utužena potraživanja	175.743
3.	Usluge smještaja i prehrane	1.529
4.	Privatno liječenje i pansion	41.652
5.	Participanti-Croatia zdrav.osig.d.d.,pacijenti HZZO-a	52.494
6.	Usluge nadstandarda	35.042
7.	Privatno liječenje s produženim boravkom	7.590
8.	HB Gradnja	167.250
9.	Topli obrok djelatnika 06/2015.	9.201
10.	Potraž.za priv.liječenje s dug.boravkom iz 2012. i 2013.god. predano jav. bilježniku,predmet u ostavinskom postupku	39.756
11.	Najam prostora	15.368
12.	Usluge prefakturiranja režijskih troškova	3.593
13.	Usluge telefona,ostale usluge	3.712
14.	Potraživanja od caffe bara-zaliha robe na 30.06.2015.	10.745
15.	Potraživanja od HZZO-a za refund.bolovanja preko 42 dana i ozljede na radu	97.107
16.	Potraživanja kartičari-Zag.banka d.d.,American,Diners	64.329
17.	Potraživanja za predujmove	-
18.	Potraživanja od zaposlenih za inventurne manjkove	73
19.	Mešić Com d.o.o.-ugovorena kazna	148.462
20.	Potraživanja od privatnih usluga ambulanata	1.323
	<b>UKUPNO :</b>	<b>2.678.313</b>

## DOSPJELA POTRAŽIVANJA

1.	HTP Matija Gubec	1.803.344
2.	Sporna utužena potraživanja	175.743
3.	HB Gradnja	167.250
4.	Privatno liječenje i pansion	41.652
5.	Usluge smještaja i prehrane	1.529
6.	Najam prostora	12.329
7.	Nadstandard	35.042
8.	Privatno liječenje s produženim trajanjem	7.590
9.	Participacija-Croatia zdrav.osig.d.d.,pacijenti HZZO-a	40.433
10.	Potraž.za priv.liječenje s dug.boravkom iz 2012. i 2013.god. predano jav. bilježniku,predmet u ostavinskom postupku	39.756
11.	Usluge telefona,ostale usluge	2.912
12.	Usluge prefakturiranja režijskih troškova	862
13.	Topli obrok djelatnika	894
14.	Potraživanja od zaposlenih za inventurne manjkove	73
15.	Mešić Com d.o.o.-ugovorena kazna	148.462
16.	Potraživanja od privatnih usluga ambulanata	1.323

**UKUPNO :** **2.479.194**

## POTRAŽIVANJA PREKO 180 DANA

1.	HTP "Matija Gubec"	1.803.344
2.	Sporna utužena potraživanja	175.743
3.	HB Gradnja	167.250
4.	Ostala potraživanja (telefon,prefakturiranje troškova, ostale usluge )	2.468
5.	Participacija	17.312
6.	Potraž.za priv.liječenje s dug.boravkom iz 2012. i 2013.god. predano jav. bilježniku,predmet u ostavinskom postupku	39.756
7.	Potraživanja od zaposlenih za inventurne manjkove	
8.	Mešić Com d.o.o.	148.462
9.	Privatno liječenje	880
10.	Nadstandard	2.736

**UKUPNO :** **2.357.951**

**ZDRAVSTVENA USTANOVA****SPECIJALNA BOLNICA ZA MEDICINSKU REHABILITACIJU STUBIČKE TOPLICE****KRATKOROČNA IMOVINA**

- kn

OPIS		IZNOS
<b>1. Stanje žiro-računa na dan: 30.06.2015.god.</b>		<b>2.845.393</b>
<b>2. Zalihe na dan 30.06.2015. godine:</b>		
	- lijekova i potrošnog medicinskog materijala	23.611
	- krvi i krvnih pripravaka	0
	- živežnih namirnica	15.989
	- ostale zalihe	67.982
	<b>UKUPNE ZALIHE:</b>	<b>107.582</b>

**ZDRAVSTVENA USTANOVA****SPECIJALNA BOLNICA ZA MEDICINSKU REHABILITACIJU STUBIČKE TOPLICE****BROJ ZAPOSLENIKA**

Red.br.	O P I S	I.- VI. 2014.	I.- VI. 2015.
1	Broj zaposlenika na početku razdoblja	195	185
2	Broj zaposlenika na kraju razdoblja	186	184
3	Prosječan broj zaposlenika na osnovu ukalkuliranih sati rada	179	169

Izvorište podataka: Kadrovska evidencija ustanova

**ZDRAVSTVENA USTANOVA**

**SPECIJALNA BOLNICA ZA MEDICINSKU REHABILITACIJU STUBIČKE TOPLICE**

---

**IZDACI ZA DEŽURSTVA I PRIPRAVNOSTI ZA  
SIJEČANJ – LIPANJ 2015. GODINE**

OPIS	IZNOS (kn)	UDIO U BRUTO PLAĆI %
Izdaci za dežurstva	276.175	3,39
Izdaci za pripravnost	40.582	0,50
<b>Ukupno:</b>	<b>316.757</b>	<b>3,89</b>

ZDRAVSTVENA USTANOVA

SPECIJALNA BOLNICA ZA MEDICISNKU REHABILITACIJU STUBIČKE TOPLICE

---

IZDACI ZA POSEBNO SKUPE LIJEKOVE  
I TRANSPLANTACIJE

4

Izdaci u kn	I.- VI. 2015.
Posebno skupi lijekovi	0
Transplantacije u bolnicama	0

# BILJEŠKE

## uz Izvještaj o poslovanju Bolnice za razdoblje I – VI 2015. godine

### I. ZAKONSKI OKVIRI

- Pravilnik o proračunskom računovodstvu i računskom planu ( Narodne novine, broj 124/14 ).
- Pravilnik o financijskom izvještavanju u proračunskom računovodstvu ( Narodne Novine, broj 3/2015.).
- Okružnica o predaji financijskih izvještaja jedinica lokalne i područne ( regionalne ) samouprave, proračunskih i izvanproračunskih korisnika proračuna jedinice lokalne i područne ( regionalne ) samouprave za razdoblje od 01. siječnja do 30. lipnja 2015. godine ; Klasa : 400-01/15-01/55; URBROJ: 513-05-02-15-2, od 02. srpnja 2015. godine, od strane Ministarstva financija.

**Objavom Podataka iz registra korisnika proračuna koji je objavljen u Narodnim Novinama broj 73 od 16. lipnja 2014., objavljeni smo u registru sa brojem RKP 37902. Također objava u registru izvršena je i u Narodnim Novinama broj 68 od 18. lipnja 2015. godine.**

### ROK PREDAJE POLUGODINŠNIH FINACIJSKIH IZVJEŠTAJA:

- **Za razdoblje od 01. siječnja 2015. do 30. lipnja 2015. godine je 10. srpnja 2015. godine.**

**Navedeni rok je ispoštovan. U prilogu potvrda o preuzetom financijskom izvještaju od strane Fine i Krapinsko – zagorske županije.**

### Polugodišnji financijski izvještaji:

- **Izvještaj o prihodima i rashodima , primicima i izdacima na Obrascu : PR-RAS,**
- **Izvještaj o obvezama na Obrascu : Obveze,**
- **Bilješke.**

**Po prvi puta izvještaj o obvezama na obrascu : OBVEZE dostavljamo FINI-i.**

Prihodi i rashodi se iskazuju uz primjenu modificiranog računovodstvenog načela nastanka događaja , što znači da se:

- Prihodi priznaju na temelju priljeva novčanih sredstava u izvještajnom razdoblju.
- Rashodi se priznaju na temelju nastanka poslovnog događaja obveza u izvještajnom razdoblju na koje se odnose neovisno o plaćanju.

Temeljem članka 13. Pravilnika o financijskom izvještavanju u proračunskom računovodstvu – bilješke koje se dostavljaju nadležnim institucijama uz financijske izvještaje su dopuna podataka . Mogu biti opisne, brojčane i kombinirane. Označavaju se rednim brojevima s pozivom na AOP oznaku izvještaja na koju se odnose.

**Temeljem Okružnice Ministarstva financija s obzirom na izmjene u proračunskom računovodstvu i financijskom izvještavanju proizašle iz primjene novog Pravilnika o financijskom izvještavanju ne popunjava se stupac „ Ostvareno u izvještajnom razdoblju prethodne godine „ obrazac : PR – RAS.**

Bolnicu zastupa i predstavlja Ravnatelj.

Dužnost Ravnatelja vrši Gospodin Davor Gredičak, dr.med.specijalista fizijatar.

Matični broj bolnice je 3039358, a šifra djelatnosti 8610, OIB 49018632737.

**Poslovanje Bolnice temelji se na obavljanju:**

- Bolničke djelatnosti – kapaciteta 235 ležaja
- Ambulantno – polikliničke djelatnosti

**Svoje kapacitete Bolnica popunjava sa :**

- Osiguranicima Hrvatskog zavoda za zdravstveno osiguranje
- Privatnim i drugim korisnicima

Pretežni dio kapaciteta Bolnica popunjava sa osiguranicima HZZO – a, što se za svaku godinu regulira Ugovorom.

**Prema Dodatku V Ugovora od Hrvatskog zavoda za zdravstveno osiguranje za razdoblje od 01. siječnja do 31. ožujka 2015. godine ; KLASA:500-07/14-01/888, URBROJ:338-01-34-15-6 od 10. ožujka 2015. godine mjesečni maksimalni iznos prihodovanja iznosi 1.366.977,72 kune.**

Tokom travnja 2015. godine primljen je od strane HZZO-a Ugovor o provođenu bolničke i specijalističko – konzilijarne zdravstvene zaštite za razdoblje od 01. travnja do 31. prosinca 2015. godine.

Klasa ugovora : 500-07/15-01/89; Ur.broj: 338-01-25-15-02.

**Člankom 4. Ugovora utvrđeno je da se maksimalni iznos sredstava za zdravstvenu zaštitu utvrđuje kao varijabilni iznos maksimalnog iznosa sredstava koji je plaća avansno i fiksni iznos maksimalnog iznosa sredstava koji se plaća po izvršenju.**

U prilogu ugovora je tablica koja utvrđuje način plaćanja mjesečnog iznosa sredstava.

Sredstva su ukupna za bolničku i specijalističko konzilijarnu zdravstvenu zaštitu u iznosu od 1.366.977,72 kune.

## II. FINANCIJSKO POSLOVANJE

### 1. Fakturirana realizacija za razdoblje od 01.01. do 30.06.2015. iznosi 17.429.824 kune.

**Fakturirana realizacija sastoji se od :**

	kn	Str.u %
1. Bolničko liječenje – osnovno HZZO	6.727.468	39
2. Ambulantno – polik.usluge osnov. HZZO	3.279.354	19
3. HZZO – međudrž.ugovor ino osigur. , EU	223.851	1
4. HZZO – zdravstvena zaštita na rade ( ozljede )	169.844	1
5. HZZO-a refundacija plaće pripravnika	16.083	-
6. Hrvatski zavod za zapošljavanje ( refundacija doprinosa volontera )	121.432	1
7. Dopunsko osiguranje	3.304.632	19
8. Participacija	151.264	1
9. Potraživanja za prihode za financiranje izdataka za financijsku imovinu i otplatu zajmova	658.238	4
10. Potraživanja za tekuće pomoći od izvanproračunskih korisnika	284.549	1

11. Privatnici, pension i ostale neoporezive usluge	1.887.679	11
12. Ostala potraživanja oporeziva PDV-a	605.430	3
<b>UKUPNO :</b>	<b>17.429.824</b>	<b>100</b>

Temeljem Dodatka V Ugovora od Hrvatskog zavoda za zdravstveno osiguranje za razdoblje od 01.01. do 31.03.2015., Klasa:500-07/14-01/555, URBROJ:338-01-34-15-6 od 10. ožujka 2015. , i Ugovora za razdoblje od 01. travnja do 31. prosinca 2015. godine maksimalni mogući iznos prihodovanja za prvih šest mjeseci je 8.201.866,32 kune.

Više fakturirana realizacija u odnosu na ugovorenu za razdoblje siječanj – lipanj 2015. iznosi 1.804.956 kuna.

Tablica 1.

Redni broj	POKAZATELJI	I- VI 2014. godina	I- VI 2015. godina	Indeks
<b>1.</b>	<b>HZZO- a bolnička zdravstvena zaštita</b>			
	Broj bolesnika – slučajeva	1.312	1.362	<b>104</b>
	Broj dana bolničkog liječenja	24.492	25.106	<b>103</b>
	Prosjeak dana liječenja	18,67	18,43	<b>99</b>
	Fakturirana realizacija	6.371.622	6.727.468	<b>106</b>
<b>2.</b>	<b>POLIKLIN.- KONZILIJARNA ZDRAVSTVENA ZAŠTITA</b>			
	Broj slučajeva	8.872	11.044	<b>124</b>
	Broj usluga	251.932	245.406	<b>97</b>
	Prosjeak usluga po bolesniku	28	22	<b>79</b>
	Fakturirana realizacija	2.513.980	3.279.354	<b>130</b>
<b>3.</b>	<b>TRŽIŠTE – SLOBODNI KAPACITETI</b>			
	Broj bolesnika	848	648	<b>76</b>
	Broj dana bolničkog liječenja	9.613	7.608	<b>79</b>
	Fakturirana realizacija	2.421.261	1.866.884	<b>77</b>

## Zaključak:

Kod HZZO-a bolnička zdravstvena zaštita : broj pacijenata povećan je za 4% , broj dana liječenja povećan je za 3% , prosjek dana liječenja je 18 dana, fakturirana realizacija povećana je za 6% .

Polikliničko – konzilijarna zdravstvena zaštita broj pacijenata povećan je za 24% ili 2.172 pacijenata više, broj usluga smanjen za 3%, prosjek usluga po pacijentu smanjen je za 21%, fakturirana realizacija veća je za 30 % ili 765.374 kune u odnosu na prošlu godinu.

Slobodni kapaciteti: smanjenje broja pacijenata za 24%, broj BO dana smanjen za 21% i fakturirana realizacija manja za -554.376 kuna.

## Fakturirana realizacija privatno, pansion, privatno liječenje sa dugotrajnim boravkom, nadstandard :

Tablica 2.

Redni Broj:	O P I S	I - VI 2014. godina	I - VI 2015. godina	Indeks
<b>1.</b>	<b>PRIVATNO LIJEČENJE</b>			
	Broj pacijenata	<b>280</b>	<b>194</b>	<b>69</b>
	Broj dana liječenja	<b>2.652</b>	<b>1.782</b>	<b>67</b>
	Fakturirano	<b>935.467</b>	<b>614.059</b>	<b>66</b>
<b>2.</b>	<b>PANSION</b>			
	Broj pacijenata	<b>474</b>	<b>364</b>	<b>77</b>
	Broj dana liječenja	<b>4.390</b>	<b>3.201</b>	<b>73</b>
	Fakturirano	<b>1.075.223</b>	<b>814.470</b>	<b>76</b>
<b>3.</b>	<b>PRIVATNO LIJEČENJE SA DUGOTRA.BORAV.</b>			
	Broj pacijenata	<b>94</b>	<b>90</b>	<b>96</b>
	Broj dana liječenja	<b>2.571</b>	<b>2.625</b>	<b>102</b>
	Fakturirano	<b>410.571</b>	<b>438.355</b>	<b>107</b>
<b>4.</b>	<b>Usluge nadstandarda</b>	<b>299.657</b>	<b>362.980</b>	<b>121</b>

Smanjenje se bilježi kod privatnog liječenja :

- 86 pacijenata manje
- 870 bolnoopskrbnih dana manje
- 321.408 kuna manje fakturirana realizacija

Pansionske usluge:

- 110 pacijenata manje
- 1.189 BO dana manje
- 260.752 kuna manje fakturirana realizacija

Privatno liječenja sa dugotrajnim boravkom:

- 4 pacijenata manje
- 54 bolnoopskrbnih dana više
- 27.784 kuna više fakturirana realizacija

Usluge nadstandarda više fakturirana realizacija 63.323 kune.

Usluge privatnog liječenja bilježe smanjenje iz razloga smanjenje liste čekanja pacijenata Hrvatskog zavoda za zdravstveno osiguranje.

# FINANCIJSKO POSLOVANJE

## PRIHODI

Ukupni prihodi čine onaj dio fakturirane realizacije koji je naplaćen u razdoblju od 01.01. do 30.06.2015. godine.

U usporedbi sa istim razdobljem prošle godine ukupni prihod ima indeks 108% tj. veći je za +1.135.256 kuna.

Razlog tome je veći proračun bolnice, više naplaćeno dopunsko osiguranje, veći prihodi od HZZO-a izvan ugovorenog limita i veći proračun ( pomoći izvanproračunskog korisnika ).

Prihodi od HZZO-a temeljem Dodatka V Ugovora o provođenju bolničke i specijalističko konzilijarne zdravstvene zaštite za razdoblje od 01. siječnja do 31. ožujak 2015. godine i Ugovora za razdoblje travanj – prosinac veći su za 453.454 kune ili 6% u odnosu na komparativno razdoblje.

Prihodi od dopunskog zdravstvenog osiguranja u odnosu na prošlu godinu veći su za 478.257 kuna ili 16%.

Bilježeni su prihodi od Hrvatskog zavoda za zdravstveno osiguranje izvan ugovorenog limita za :

- |  |              |
|--|--------------|
| - osigurane osobe kojima je nositelj osiguranja Europska kartica | 338.348 kuna |
| - s osnova ozljeda na radu i profesionalne bolesti               | 187.062 kuna |

Ostvareni su prihodi od decentralizacije Krapinsko zagorske županije u iznosu od 658.239 kuna. Namjena decentraliziranih sredstva je otplata VI, VII rate dugoročnog kredita i plaćanje kamate po kreditu na dan 31.03.2015. i 30.06.2015.

Također su bilježeni prihodi u iznosu od 284.549 kuna od Fonda za zaštitu okoliša i energetske učinkovitost u iznosu od 284.549 kuna vezano za Ugovor o zajedničkom financiranju projekta održive gradnje „ Zamjena stolarije i sanacija ovojnice objekta Toplice.

Prihodi od ostalih korisnika bilježe smanjenje za 17 % ili -459.609 kuna .

Prihodi koji se bilježe kod ove kategorije prikazani su prema fakturiranoj realizaciji u komparaciji sa prethodnim razdobljem u Tablici 2. strana 5.

Prihodi od usluga masaža, wellness i spa usluga, bazena, fitnesa u razdoblju od 01.01. do 30.06. bilježe se u iznosu od 149.915 kuna .

Prihodi od participacije povećani su za 79% ili +71.384 kune.

Ostali i izvanredni prihodi bilježe smanjenje za 42.464 kune ili 13%, iz razloga što su u 2014. godini bilježeni prihodi od Hrvatskog zavoda za zapošljavanje ( refundacija doprinosa volontera ) u iznosu od 104.968 kuna dok u 2015. godini u iznosu od 69.222 kune iz razloga novog načina knjiženja prema uputama savjetnika Računovodstvo i financije.

Smanjenje prihoda u 2015. godini bilježi se i kod prihoda od prodaje proizvoda i robe ( caffe bar, topli obrok, telefon ... ) u iznosu manjem od -19.005 kuna.

Prihodi od financijske imovine u iznosu od 31.014 kunu odnose se na kamatu po žiro računu u iznosu od 6.141 kuna i kamate na oročena sredstva u iznosu od 24.873 kune.

### **Struktura ukupnog prihoda za razdoblje I. – VI. 2014. / I. – VI 2015. godine.**

Red. Broj	PRIHODI - POKAZATELJI	Struktura prihoda %		Indeks
		I – VI 2014.	I – VI 2015.	
1	2	3	4	%
1.	HZZO- proračun (ugovor )	52	51	98
2.	Prihodi od dopunskog osig.	20	22	110
3.	Prihodi HZZOZZR	0	0	-
4.	Prihodi za usluge izvan ugovorenog limita	1	3	300
5.	Prihodi od pružanja usluga drugim zdravstv.ustanova.	0	0	-
6.	Prihodi od proračuna	5	6	120
7.	Prihodi od ostalih korisnika	19	15	79
8.	Prihodi od participacije	1	1	100
9.	Ostali i izvanredni prihodi	2	2	100
10.	-			
11.	Prihodi od financij.imovine	0	0	-
	UKUPNO PRIHODI	100	100	100

**U strukturi ukupnih prihoda prevladavaju prihodi od HZZO- a koji čine 76% ukupnih prihoda.**

## IZDACI

**UKUPNI IZDACI** za promatrano razdoblje iznose 14.675.891 kuna i u usporedbi s prošlom godinom manji su za -135.574 kune ili za 1%.

Razlog smanjenja su manji rashodi za zaposlene za -720.361 kuna ili 7%.

**U strukturi ukupnih rashoda rashodi za zaposlene sudjeluju sa 69% , zatim materijalni izdaci sa 26 % i izdaci za otplatu zajma sa 3 %, financijski rashodi sa 1%.**

Potrošeni lijekovi bilježe smanjenje za 22 % ili -23.628 kuna iako je broj pacijenata HZZO-a povećan za 4%.

Potrošni medicinski materijal bilježi povećanje za 1% ili 1.759 kuna iz razloga veće nabave materijala za elektroterapiju ( elektrode, kablovi ), parafina , ulja za masažu.

Živežne namirnice bilježe smanjenje za 9% iz razloga manjeg broja pripremljenih obroka u 2015. godini ( smanjenje kod privatnih pacijenata ).

Medicinski plinovi bilježe povećanje za 1.172 kune . Povećanje se bilježi u prva tri mjeseca.

Materijal za održavanje čistoće smanjenje za -10.833 kune ili 13% .

Uredski materijal povećanje za +372 kune ili 1% ( tipkovnice za računala, veća potrošnja tiskanog kancelarijskog materijala koji se upotrebljava za potrebe evidentiranja pacijenata HZZO-a ).

Ostali razni materijal smanjenje za -3.784 kune ili 26% .

Utrošena energija bilježi smanjenje za 12% ili -67.923 kune. Smanjenje se bilježi kod električne energije ( opskrba i distribucija ) za -31.759 kuna , smanjenje kod lož ulja za praonu rublja za -28.301 kuna, motorni benzin i dizel gorivo za službena vozila smanjenje za -3.177 kuna.

Ugrađeni rezervni dijelovi iznose 70.823 kune . Odnose se na nabavu materijala i dijelova za tekuće održavanje građevinskih objekata, postrojenja i opreme i ostali materijal za tekuće održavanje.

Bilježe povećanje za 49.207 kuna . Povećanje se bilježi iz razloga nabave iverala , metalnih konstrukcija za stolove i ostalog potrošnog materijala za izradu namještaja za odjel neurologije u vlastitoj režiji.

Poštanski izdaci bilježe povećanje za 12% ili 5.311 kuna iz razloga bilježenja usluga prijevoza ukrajinskih liječnika u iznosu od 5.216 kuna.

**Tekuće i investicijsko održavanje iznosi 1.225.543 kune odnosi se na :**

- radovi na sanacija restorana Maksimilijan nakon izljeva vode	65.370
- izrada elektroinstalacijskih radova arhiva i tavan Toplice	9.232
- dostava i montaža vodomjera u bazenu	8.589
- popravak vodovodnog voda u bolnici	36.203
- zamjena vanjske stolarije ( osnovni, dodatni radovi i stručni nadzor )	560.470
- uređenje prostora fizikalnih terapija I situacija	418.958
- radovi u sanitarnim čvorovima	10.386
- izrada ventilacije u prostoru za infektivni otpad zgrada Dijana	1.875
- izrada natpisa i oznaka u bolnici	1.638
- soboslikarski radovi glavni ulaz u bolnicu	4.780
- popravak aparata u caffe baru	2.411
- prematanje elektromotora	1.171
- održavanje računala	39.694
- popravak fotokopirnog aparata	1.854
- održavanje mrežne infrastrukture	2.329
- održavanje aparata za elektroterapiju	13.943
- održavanje telefonske centrale	2.450
- održavanje aparata u kuhinji	12.997
- servisiranje bazenske tehnike	2.481
- popravak antenskog sustava	457
- ispitivanje sustava dojave požara	2.339
- ispitivanje gromobranske , el.instalacije, napon dodira	8.043
- ispitivanje nepropusnosti plinske instalacije	3.835
- mjerenje i analiza štetnih tvari u laboratoriju	3.512
- popravak strojeva u praoni rublja	15.423
- godišnji servis vatrogasnih aparata	3.692
- popravak RTG aparata, aparata u laboratoriju	15.455
- servis dizala	14.850
- popravak dizala	5.949
- popravak službenih vozila	5.260
- brušenje noževa, mesoreznice, izrada ključeva	1.091
- refundacija od osiguranja	-51.194

**UKUPNO: 1.225.543**

**Tekuće i investicijsko održavanje bilježi povećanje za 922.191 kunu ili 304% iz razloga bilježenja radova na zamjeni vanjske stolarije u iznosu od 560.470 kuna i uređenja prostora fizikalnih terapije u iznosu od 418.958 kuna.**

Ukupna vrijednost ugovorenih radova na zamjeni vanjske stolarije i sanacije ovojnice na objektu Toplice je 571.755,00 kuna ( osnovni, dodatni radovi, stručni nadzor ). Bilježeni izdaci za navedene radove temeljem dostavljenih ovjerenih situacija i računa iznose 560.470 kuna.

**Izvor financiranja je Fond za zaštitu okoliša i energetske učinkovitost u iznosu od 284.549 kuna i vlastita sredstva u iznosu od 275.921 kuna.**

Ukupna vrijednost ugovorenih radova za uređenje prostora fizikalnih terapija u zgradi Maksimilijan je 644.273,66 ( radovi 621.148,66 kuna stručni nadzor 23.125,00kuna ).

**Izvor financiranja su decentralizirana sredstva Krapinsko – zagorske županije u iznosu od 300.000,00 kuna i vlastita sredstva u iznosu od 344.274 kune.**

Ostali izdaci sastoje se od izdataka za :

<b>REDNI BROJ</b>	<b>O P I S</b>	<b>I Z N O S</b>
1.	Komunalne usluge	365.700
2.	Sitni inventar	52.936
3.	Usluge promidžbe	21.347
4.	Intelektualne usluge ( ugovor o djelu, usluga odvjetnik.)	56.310
5.	Računalne usluge	143.918
6.	Ostale usluge ( oglasi javne nabave u Narodnim Nov., uvez financijskih kartica, uređenje prostora – sobno biljke,izvod iz cjenika autobus, blagoslov bolnice )	10.441
7.	RTV preplata	26.240
8.	Naknade članovima upravnog vijeća	41.164
9.	Premija osiguranja	77.188
10.	Reprezentacija	828
11.	Članarina	5.978
12.	Pristojbe i naknade	1.235
13.	Nakanda za javno korištenje glazbe	3.686
14.	Stručna literatura	3.758
15.	Službena i radna odjeća	22.611
16.	Zakupnina	7.722
17.	Naknade troškova MIO I,II stup, zdravstvo za osobe na stručnom osposobljavanju	80.361
18.	Otpis lijekova iz razloga isteka roka trajanja	1.055
19.	Licence	95.697
20.	Usluge čišćenja objekta Dijana od 3.05.2015.	26.885
	<b>UKUPNO:</b>	<b>1.045.060</b>

---

Ostali izdaci bilježe smanjenje za 3% ili -30.266 kuna iz razloga manje nabave sitnog inventara za -39.845 kuna , manjih usluga promidžbe za -59.965 kuna.

**Specifikacija komunalnih usluga:**

- opskrba vodom	207.770
- odvoz smeća	23.790
- deratizacija i dezinfekcija	6.933
- dimnjačarske i ekološke usluge	337
- usluge uređenja parka	5.666
- usluga čišćenja kuhinjske ventilacije	12.914
- koncesijska naknada za crpljenje voda za 2014. godinu	10.182
- naknada za korištenje voda	38.192
- naknada za zaštitu voda	8.011
- naknada za uređenje voda na nekretnine	13.007
- komunalna naknada Općina stubičke Toplice	38.898

---

**UKUPNO: 365.700 kuna**

Bilježe se veći izdaci za opskrbom hladnom vodom u iznosu od 33.309 kuna u odnosu na prvo polugodište prošle godine.

**Usluge promidžbe odnose se na :**

- Usluge emitiranja promidžbenih poruka u TV emisiji „Zagorje bajka na dlanu“	18.562
- Hrvatska liga protiv reumatizma – promidžbene poruke	2.500
- IDONEUS oglašavanje na internetskim stranicama	3.700
- Zastupanje na tržištu Ruske Federacije	750
- Umanjenje provizije za nerealizirane kupone Crno jaje iz 2014. godine	-4.660
- Usluge vodiča	495

---

**UKUPNO: 21.347**

**Ukupni materijalni izdaci bilježe povećanje u odnosu na komparativno razdoblje za 800.812 kuna ili 26 % iz obrazloženih razloga.**

**BRUTO PLAĆE** imaju indeks 93 %. Broj zaposlenih na kraju razdoblja u odnosu na komparativno razdoblje smanjen je za dvoje djelatnika. Obračun plaće za razdoblje od I – VI mj. vršio se prema osnovici koja je iznosila 5.108,84 kune Narodne Novine 40/09, što je identično sa osnovicom iz 2014. godine.

Obračun plaće vršen je sukladno Kolektivnom ugovoru za djelatnost zdravstva i zdravstvenog osiguranja od 02. prosinca 2013. godine, Narodne novine 143/2013.

Troškovi plaće za prekovremeni radi iznose 131.984 kune ( liječnici – dežurstvo 77.899 kuna , ostali zaposlenici 54.085 kuna ).

Tablica: sati u redovnom fondu , prekovremeni sati ( I – VI 2015. )

OPIS	Sati u redovnom fondu	Prekovremeni sati	%
<b>SIJEČANJ</b>	30.724	284	0,92
<b>VELJAČA</b>	27.704	279	1.01
<b>OŽUJAK</b>	30.400	365	1,20
<b>TRAVANJ</b>	29.648	352	1,18
<b>SVIBANJ</b>	28.068	608	2,16
<b>LIPANJ</b>	29.712	695	2,33
<b>SRPANJ</b>			
<b>KOLOVOZ</b>			
<b>RUJAN</b>			
<b>UKUPNO I - III</b>	<b>176.256</b>	<b>2.583</b>	<b>1,46</b>

Ostali rashodi za zaposlene odnose se na :

- jubilarne nagrade	14.789
- otpremnina za četiri djelatnika	46.132
- naknada za smrtni slučaj užeg člana obitelji	14.303
- pomoć kod bolovanja dužeg od 90 dana	37.101
- pomoć kod rođenja djeteta zaposlenika	8.315

Jubilarne nagrade isplaćivane su po osnovici od 500,00 kuna. U postupku je provedba Odluke o isplati razlike iznosa jubilarnih nagrada djelatnicima bolnice koji su to pravo ostvarili tijekom 2014. i 2015. godine, temeljem Odluke Vlade Republike Hrvatske ( „ Narodne novine“, br. 65/15 ) i upute od strane Ministarstva zdravlja Klasa: 032-10-1/1-15-5, URBROJ: 534-10-1/1-15-5 od 6. srpnja 2015. godine .

Ostali materijalni rashodi za zaposlene odnose se na:

- seminare, savjetovanja i simpoziji	6.380
- tečajevi i stručni ispiti	28.791
- službena putovanja u zemlji i inozemstvu	13.464

**Financijski rashodi odnose se na:**

- kamata na primljene kredite	158.238
- usluge banke ( korištenje B2G usluge )	371
- proviziju po kartičnom poslovanju	14.737
- usluge platnog prometa	9.019
- nespomenuti financijski rashodi ( zaokruživanje )	3

**UKUPNO :** **182.368**

**Nabava opreme:**

- <b>Računala četiri komada</b>	<b>10.374</b>
- <b>Fotometar za biokemijski laboratorij</b>	<b>18.057</b>
- <b>Holter za snimanje krvnog tlaka</b>	<b>13.860</b>
- <b>Invalidska i toaletna kolica</b>	<b>2.693</b>

---

**UKUPNO:** **44.984**

Izdaci za otplatu zajma iznose 500.000 kuna , odnose se na VI,VII ratu po dugoročnom kreditu.

**Izvor financiranja glavnice i kamate su decentralizirana sredstva Krapinsko – zagorske županije.**

## FINANCIJSKI REZULTAT

Za razdoblje I - VI 2015. godine ostvaren je višak prihoda poslovanja koji proizlazi iz slijedećeg:

a) Ostvareni prihodi prema naplati	15.572.078 KN
b) Ostvareni izdaci prema ulazn.tro.	14.675.891 KN
<b>c) Višak prihoda</b>	<b>896.187 KN</b>

## ZAKLJUČNA RAZMATRANJA

- Vrijednost najznačajnijih prihoda bolnice su prihodi iz proračuna ( državnog i lokalnog ) u iznosu od 12.802.501 kuna i čine 82 % ukupnih prihoda.
- U odnosu na 2014. godinu bilježe povećanje od 1.541.918 kuna ili 14%.
- Od strane HZZO-a sukladno Ugovoru promijenjen je način plaćanja mjesečnog iznosa sredstava. Uveden je varijabilni iznos maksimalnog iznosa sredstava koji se plaća po izvršenju .
- Svi drugi prihodi čine 18% ukupnih prihoda i primitaka bolnice.
- U okviru ostalih prihoda sa 15 % sudjeluju prihodi od tržišta gdje se bilježi krivulja pada za 17% ili -459.609 kuna .  
  
Pad prihoda od prodaje slobodnih kapaciteta u odnosu na komparativno razdoblje je zabrinjavajući i zahtjeva detaljnu obradu sa donošenjem programa i marketinškim prijedlozima.
- Vrijednosno najznačajniji rashodi su rashodi za zaposlene . Njihov udio u ukupnim rashodima i izdacima iznosi 69%.
- U odnosu na prošlu godinu bilježe smanjenje za 7% ili -720.361 kuna iz razloga prirodnog odljeva zaposlenih.
- Bilježe se prekovremeni sati koji u financijskom dijelu bilježe povećanje u odnosu na komparativno razdoblje za 13.947 kuna ili 248 prekovremenih sati više.
- Materijalni rashodi su također vrijednosno značajni . Njihov udio u ukupnim rashodima i izdacima je 26%.
- Višak prihoda u iznosu od 896.187 kuna u narednom razdoblju većim dijelom će se utrošiti za isplatu razlike jubilarnih nagrada za 2014. i 2015. godinu.
- Pacijent i njegove osnovne potrebe stavljaju se u prvi plan .

## POTRAŽIVANJA I OBVEZE

### 1. Potraživanja od kupaca

Ukupna potraživanja od kupaca na dan 30.06.2015. godine iznose 9.457.954 KN i veća su za 310.959 KN ili za 3% u odnosu na stanje 31.03.2015.

Razlog povećanja potraživanja je povećanje potraživanja od HZZO-a (više fakturirana realizacija u odnosu na ugovorena sredstva).

Ostala potraživanja bilježe povećanje za 83.813 kuna. Povećanje se bilježi iz razloga povećanja potraživanja od privatnog liječenja i pansiona za 24.326 kuna, povećanja potraživanja od HZZO-a refundacija bolovanja za 44.930 kuna, povećanje potraživanja od kartičara za 12.152 kune.

O P I S	31.03.2015.	30.06.2015.	INDEKS
Potraživanja od HZZO-a po osnovu pružanja zdravstvene zaštite	5.517.828	6.290.762	114%
Potraživanja od dopunskog zdravstvenog osiguranja	855.066	454.713	53%
Potraživanja s osnova ozljeda na radu i profesionalne bolesti	34.613	18.274	53%
Potraživanja za usluge izvan ugovorenog limita	144.988	15.892	11%
Ostala potraživanja	2.594.500	2.678.313	103%
<b>UKUPNO</b>	<b>9.146.995</b>	<b>9.457.954</b>	<b>103%</b>

Potraživanja od HTP Matija Gubec iznose 1.803.344 kune. Od 01. rujna 2014. godine više se ne izdaju računi HTP „Matija Gubec“ za najam parkirališnog prostora iz razloga otvorenog stečajnog postupka.

Potraživanje od HB Gradnje Crikvenica (penali) u iznosu od 167.250 kuna.

Potraživanja od Mešić Com d.o.o. za ugovorenu kaznu iznose 148.462 kune isti iznos bilježi se i u obvezama pošto poslovni partner ne želi potpisati kompenzaciju.

**Potraživanja dospjela preko 180 dana iznose 2.357.951 kune i postavlja se pitanje upitnosti naplativosti iskazanih spornih potraživanja.**

## O B V E Z E

Obveze na dan 30.06.2015. iznose 11.185.041 kuna i veće su u odnosu na stanje 31.03.2015. za +117.828 kuna ili 1%.

Razlog povećanja obveza su veće obveze za zaposlenike i za proizvodne usluge.

U strukturi obveza sa 74% sudjeluju obveze za kredit, obveze prema zaposlenima 16%, proizvodne usluge sa 4%, obveze za opremu sa 3%, ostale obveze 3%.

**Dospjelih obveza nema sa obzirom na stanje novčanih sredstava na žiro – računu i mogućnosti obračuna kamata od dobavljača.**

O P I S	31.03.2015.	30.06.2015.	INDEKS %
Za lijekove	12.047	8.941	74%
Za sanitetski materijal	20.178	22.970	114%
Za živežne namirnice	112.334	113.326	101%
Za energiju	123.966	106.465	86%
Za materijal i repr. materijal	21.887	31.461	144%
Za proizvodne i neproizvodne usluge	192.813	500.796	260%
Za opremu	318.201	318.404	100%
Obveze prema zaposlenicima	1.675.063	1.754.438	105%
Obveze prema zdrav. ustanovama	4.132	8.046	195%
Obveze za kredite	8.500.000	8.250.000	97%
Ostale nespomenute obveze	86.592	70.194	81%
Obveze prema HZZO-u za manje fakturir.	0	0	-
<b>U K U P N O</b>	<b>11.067.213</b>	<b>11.185.041</b>	<b>101%</b>

Obveze za opremu specificirane su uz izvještaj za lipanj.

Broj zaposlenih u odnosu na isto razdoblje prošle godine smanjen je za dva djelatnika.

U Stubičkim Toplicama, 16.07.2015.

**POTVRDA**  
**o preuzetom financijskom izvještaju**  
**proračuna, proračunskih i izvanproračunskih korisnika**

RKP: **37902**

Razina i razdoblje: **Razina 31, razdoblje obrade 2015-06**

Matični broj / OIB: **03039358 / 49018632737**

Naziv: **SPECIJALNA BOLNICA ZA MEDICINSKU REHABILITACIJU STUBIČKE TOPLICE**

Adresa: **49244, STUBIČKE TOPLICE, PARK MATIJE GUPCA 1**

**Popis izvještaja preuzetih od obveznika:**

Naziv izvještaja (Vrsta posla)	Datum prve dostave	Datum dostave	Datum učitavanja	Točan (DA/NE)	Datum slanja na obradu
<b>PR-RAS(151)</b>	<b>10.07.2015.</b>	<b>10.07.2015.</b>	<b>10.07.2015.</b>	<b>DA</b>	<b>10.07.2015.</b>
<b>OBVEZE(159)</b>	<b>10.07.2015.</b>	<b>10.07.2015.</b>	<b>10.07.2015.</b>	<b>DA</b>	<b>10.07.2015.</b>

Potvrda služi kao dokaz predaje financijskog izvještaja. Fina je dužna svakom korisniku koji je dostavio izvještaj po učitavanju izvještaja i slanju na obradu izdati potvrdu primitka.

U slučaju oštećenja Excel datoteke ili medija na kojem je dostavljena, obveznik je dužan dostaviti ispravnu datoteku jer se potvrda ne može izdati bez učitavanja datoteke.

Ako se logičkom i računskom kontrolom utvrdi da je u Finu dostavljen nepotpun i/ili netočan izvještaj, obvezniku se izdaje ispis pogrešaka i upozorenja, a na potvrdi je označeno koji su izvještaji netočni. Obveznik je u tom slučaju dužan dopuniti financijski izvještaj, ispraviti ga i otkloniti utvrđene nedostatke u roku propisanom za predaju u razdoblju izvještavanja.

Samo se točan izvještaj šalje na obradu. Ako predani izvještaj nije točan, a ispravak nije dostavljen u roku, smatrat će se da obveznik nije predao izvještaj. U slučaju predaje ispravka pogrešaka ili zbog pogreške na dostavljenoj datoteci, a ispravak je predan u roku za obradu, datumom primitka će se smatrati datum prve dostave obrasca u Finu

Ispis financijskog izvještaja Fina izdaje uz naknadu samo vlasniku podataka, a uz suglasnost Ministarstva financija ili vlasnika podataka ispis može dostaviti i drugim tražiteljima. Sva dodatna pitanja uputite na adresu e-pošte: rgfi@fina.hr

Mjesto primitka: **Toplička 4, Donja Stubica, poslovica: 35210**

Operater unosa: **Stolnik Ružica, telefon: 049/286-930**

Ovjera Fina

FINANCIJSKA AGENCIJA  
 PODRUŽNICA ZABOK  
 POSLOVNICA DONJA STUBICA

## Izveštaji proračuna, proračunskih i izvanproračunskih korisnika

za razdoblje: 1. siječanj 2015. – 30. lipanj 2015.

Broj RKP-a:	37902	AOP oznaka razdoblja:	2015-06	<b>361.738.697,43</b>	
Matični broj:	03039358	Kontrolni broj izvještaja			
Naziv obveznika:	SPECIJALNA BOLNICA ZA MEDICINSKU REHABILITACIJU STUBIČKE TOPLICE			Od datuma:	1.1.2015
Pošta i mjesto:	49244	STUBIČKE TOPLICE	Do datuma:		30.6.2015
Ulica i kućni broj:	PARK MATIJE GUPCA 1			OIB:	49018632737
Razina:	31	proračunski korisnik jedinice lokalne i područne (regionalne) samouprave koji obavlja poslove u sklopu funkcija koje se decentraliziraju			
Šifra djelatnosti:	8610	Djelatnosti bolnica			
Razdjel:	000	Razdjel: NEMA RAZDJELA			
Šifra grada/opć.:	422	Županija: KRAPINSKO-ZAGORSKA, grad/općina: STUBIČKE TOPLICE			

Pregled popunjenosti obrazaca:	Popunjen		Broj grešaka	
	DA	PR-RAS (VP 151)	Nema	
	NE	RAS funkcijski (VP 154)	Nema	
	NE	P-VRIO (VP 156)	Nema	
	NE	BIL (VP 158)	Nema	
	DA	Obveze (VP 159 i 160)	Nema	

Osoba za kontaktiranje:	Mirjana Tomić		
Telefon:	049201000	Telefax:	049283368
Adresa e-pošte za kontakt:	mirjanabst@yahoo.com		
Adresa e-pošte obveznika:	bolnica@gmail.com		
Zakonski predstavnik:	Ravnatelj: Davor Gredičak		
Stanje kontrola:	Obvezne su kontrole zadovoljene, postoji samo 2 upozorenja		

Obrazac	Opis značenja AOP oznake	AOP oznaka	Prvi stupac podataka	Zadnji stupac podataka
PR-RAS	UKUPNI PRIHODI I PRIMICI (AOP 401+408)	631	0	15.572.078
	UKUPNI RASHODI I IZDACI (AOP 402+519)	632	0	14.675.891
	VIŠAK PRIHODA I PRIMITAKA (AOP 631-632)	633	0	896.187
	MANJAK PRIHODA I PRIMITAKA (AOP 632-631)	634	0	0
RAS-funkcijski	Opće javne usluge (AOP 002+006+009+013 do 017)	001	0	0
	Ekonomski poslovi (AOP 032+035+039+046+050+056+057+062+070)	031	0	0
	Rashodi vezani za stanovanje i kom. pogodnosti koji nisu drugdje svrstani	084	0	0
	Obrazovanje (AOP 111+114+117+118+121 do 124)	110	0	0
	Kontrolni zbroj (AOP 001+018+024+031+071+078+085+103+110+125)	137	0	0
P-VRIO	Promjene u vrijednosti i obujmu imovine (AOP 002+018)	001	0	0
	Promjene u obujmu imovine (AOP 019+026)	018	0	0
	Promjene u vrijednosti (revalorizacija) i obujmu obveza (AOP 035+040)	034	0	0
	Promjene u obujmu obveza (AOP 041 do 044)	040	0	0
Bilanca	IMOVINA (AOP 002+063)	001	0	0
	Novac u banci i blagajni (AOP 065+070 do 072)	064	0	0
	Dionice i udjeli u glavnici trgovačkih društava u javnom sektoru	133	0	0
	Obveze za zajmove od inozemnih osiguravajućih društava	217	0	0
Obveze	Stanje obveza na početku izvještajnog razdoblja (=AOP 038 iz prethodnog izvještaja)	001	-	11.067.213
	Stanje obveza na kraju izvještajnog razdoblja (AOP 001+002-020) i (AOP 039+097)	038	-	11.185.041
	Stanje dospjelih obveza na kraju izvještajnog razdoblja (AOP 040+045+086+091)	039	-	315.712
	Ukupno obveze za rashode poslovanja (AOP 046+051+056+061+066+071+076+081)	045	-	0

Verzija Excel datoteke: 4.0.6

u STUBIČKIH TOPLICAMA dana 10.07. 2015 godine.

Tomić

(potpis voditelja računovodstva)

M.P.

(potpis zakonskog predstavnika)

SPECIJALNA BOLNICA ZA  
MEDICINSKU REHABILITACIJU  
STUBIČKE TOPLICE

10.07.2015.

# Izveštaji proračuna, proračunskih i izvanproračunskih korisnika

za razdoblje: 1. siječanj 2015. – 30. lipanj 2015.

Broj RKP-a:	37902	AOP oznaka razdoblja:	2015-06	<b>9.109.771,53</b>	
Matični broj:	03039358	Kontrolni broj izvještaja			
Naziv obveznika:	SPECIJALNA BOLNICA ZA MEDICINSKU REHABILITACIJU STUBIČKE TOPLICE			Od datuma:	1.1.2015
Pošta i mjesto:	49244	STUBIČKE TOPLICE	Do datuma:		30.6.2015
Ulica i kućni broj:	PARK MATIJE GUPCA 1			OIB:	49018632737
Razna:	31	proračunski korisnik jedinice lokalne i područne (regionalne) samouprave koji obavlja poslove u sklopu funkcija koje se decentraliziraju			
Šifra djelatnosti:	8610	Djelatnosti bolnica			
Razdjel:	000	Razdjel: NEMA RAZDJELA			
Šifra grada/opć.:	422	Županija: KRAPINSKO-ZAGORSKA, grad/općina: STUBIČKE TOPLICE			

Pregled popunjenosti obrazaca:	Popunjen		Broj grešaka
	DA	PR-RAS (VP 151)	Nema
NE	RAS funkcijski (VP 154)	Nema	
NE	P-VRIO (VP 156)	Nema	
NE	BIL (VP 158)	Nema	
NE	Obveze (VP 159 i 160)	Nema	

Osoba za kontaktiranje:	Mirjana Tomić		
Telefon:	049201000	Telefax:	049283368
Adresa e-pošte za kontakt:	mirjanabst@yahoo.com		
Adresa e-pošte obveznika:	bolnica@gmail.com		
Zakonski predstavnik:	Ravnatelj: Davor Gredičak		
Stanje kontrola:	Nisu zadovoljene sve osnovne kontrole, broj kontrola: 1		

Obrazac	Opis značenja AOP oznake	AOP oznaka	Prvi stupac podataka	Zadnji stupac podataka
PR-RAS	UKUPNI PRIHODI I PRIMICI (AOP 401+408)	631	0	658.238
	UKUPNI RASHODI I IZDACI (AOP 402+519)	632	0	658.238
	VIŠAK PRIHODA I PRIMITAKA (AOP 631-632)	633	0	0
	MANJAK PRIHODA I PRIMITAKA (AOP 632-631)	634	0	0
RAS-funkcijski	Opće javne usluge (AOP 002+006+009+013 do 017)	001	0	0
	Ekonomski poslovi (AOP 032+035+039+046+050+056+057+062+070)	031	0	0
	Rashodi vezani za stanovanje i kom. pogodnosti koji nisu drugdje svrstani	084	0	0
	Obrazovanje (AOP 111+114+117+118+121 do 124)	110	0	0
	Kontrolni zbroj (AOP 001+018+024+031+071+078+085+103+110+125)	137	0	0
P-VRIO	Promjene u vrijednosti i obujmu imovine (AOP 002+018)	001	0	0
	Promjene u obujmu imovine (AOP 019+026)	018	0	0
	Promjene u vrijednosti (revalorizacija) i obujmu obveza (AOP 035+040)	034	0	0
	Promjene u obujmu obveza (AOP 041 do 044)	040	0	0
Bilanca	IMOVINA (AOP 002+063)	001	0	0
	Novac u banci i blagajni (AOP 065+070 do 072)	064	0	0
	Dionice i udjeli u glavnici trgovačkih društava u javnom sektoru	133	0	0
	Obveze za zajmove od inozemnih osiguravajućih društava	217	0	0
Obveze	Stanje obveza na početku izvještajnog razdoblja (=AOP 038 iz prethodnog izvještaja)	001	-	0
	Stanje obveza na kraju izvještajnog razdoblja (AOP 001+002-020) i (AOP 039+097)	038	-	0
	Stanje dospjelih obveza na kraju izvještajnog razdoblja (AOP 040+045+086+091)	039	-	0
	Ukupno obveze za rashode poslovanja (AOP 046+051+056+061+066+071+076+081)	045	-	0

Verzija Excel datoteke: 4.0.6.

u STUBIČKA TOPUČANA dana 10.07. 2015 godine.

*Tomčić*

(potpis voditelja računovodstva)

M.P.  
SPECIJALNA BOLNICA ZA  
MEDICINSKU REHABILITACIJU  
8 STUBIČKE TOPLICE

(potpis zakonskog predstavnika)

10.07.2015.

SPECIJALNA BOLNICA ZA  
MEDICINSKU REHABILITACIJU  
STUBIČKE TOPLICE

PROSJEČNA NETO PLAĆA ZA RADOBLJE I-VI. 2015. =5.726,43 KN

BROJ ZAPOSLENIH NA DAN 30.06.2015. –UKUPNO 184

ZDRAVSTVENI 119 - 64,67 %

NEZDRAVSTVENI 65 - 35,33 %

REPUBLIKA HRVATSKA  
KRAPINSKO-ZAGORSKA ŽUPANIJA

Primljeno:	10-07-2015	
Klasifikacijska oznaka	Org. jed./br. rel.	
500-01115-01/109	09	
Uredžbeni broj	Prilozi	Vrijed.
381-15-2	1	-

ZAVOD ZA HITNU MEDICINU  
KRAPINSKO-ZAGORSKE ŽUPANIJE  
49000 KRAPINA, M. Crkvenca 1  
Broj: 02/5-35-15  
Krapina, 09.07.2015.

KRAPINSKO ZAGORSKA ŽUPANIJA

Upravni odjel za zdravstvo i socijalnu  
skrb, mlade i udruge

Magistratska 1

49000 K R A P I N A

**PREDMET:** Pokazatelji financijskog poslovanja za razdoblje siječanj-  
lipanj/ 2015. godine  
- dostavljaju se.

Poštovani,

U privitku dopisa dostavljamo Vam slijedeće:

- Pokazatelje financijskog poslovanja siječanj- lipanj/ 2015.g.

S poštovanjem,

RAVNATELJ:

Krešimir Božić, dipl. iur.



Prilog, kao u tekstu

**ZAVOD ZA HITNU MEDICINU  
KRAPINSKO-ZAGORSKE ŽUPANIJE**

**49000 KRAPINA, M. Crkvenca 1**

Broj: 02/5-37-15

Krapina, 16.07.2015.

**KRAPINSKO-ZAGORSKA ŽUPANIJA  
Upravni odjel za zdravstvo, socijalnu skrb,  
udruge i mlade KZZ**

49000 KRAPINA

Magistratska 1

N/p V.d. Pročelnika,

Martine Gregurović Šanjug, dipl. soc. rad.

**Predmet:** Odluka Upravnog vijeća broj:01-08-15-3 od 16.07.2015.g.  
-dostavlja se

Poštovani,

u prilogu ovog pismena dostavljamo Odluku Upravnog vijeća Zavoda za hitnu medicinu KZZ broj i datum gornji, o usvajanju Financijskog izvješća Zavoda za hitnu medicinu KZZ za razdoblje od 01.01. do 30.06.2015. godine, a koje smo već ranije dostavili.

S poštovanjem,

RAVNATELJ:

Krešimir Božić, dipl. iur.



Prilog, kao u tekstu.

**ZAVOD ZA HITNU MEDICINU  
KRAPINSKO-ZAGORSKE ŽUPANIJE  
49 000 KRAPINA, Dr. Mirka Crkvenca 1  
UPRAVNO VIJEĆE**

Broj: 01- 08-15-3  
Krapina, 16.07.2015.

Na temelju članka 20. Statuta Zavoda za hitnu medicinu Krapinsko-zagorske županije, broj 01-3/11-1 od 04. srpnja 2011. godine na koji je suglasnost dao Župan Krapinsko-zagorske županije (dalje u tekstu: Statut), Upravno vijeće Zavoda za hitnu medicinu Krapinsko-zagorske županije na svojoj 24. sjednici održanoj dana 16.07.2015. godine, jednoglasno je donijelo slijedeću

**O D L U K U**  
**o usvajanju Financijskog izvješća Zavoda za hitnu medicinu KZZ**  
**za razdoblje 01.01. - do 30.06.2015. godine**

1. Usvaja se Financijsko izvješće Zavoda za hitnu medicinu KZZ za razdoblje od 01.01. do 30.06.2015. godine.
2. Financijsko izvješće iz točke 1. ove Odluke izrađeno je u posebnom pismenom materijalu koji čini sastavni dio ove Odluke.
3. Ova Odluka stupa na snagu danom donošenja.

**PREDSJEDNIK  
UPRAVNOG VIJEĆA**  
Željko Presečki, dipl. ing. st.

*Presečki*



**POKAZATELJI FINANCIJSKOG POSLOVANJA  
U RAZDOBLJU SIJEČANJ- LIPANJ 2014./ 2015. GODINE**

u kn

Red. Br.	POKAZATELJI	I.- VI. 2014.	I.- VI 2015.
0	1	2	3
	<b>I. PRIHODI - PRIMICI</b>		
1	Prihodi od HZZO	8.897.301	9.191.610
2	Prihodi od dopunskog zdravstvenog osiguranja	0	0
3	Prihodi s osnova ozljeda na radu i prof.bol.	0	0
4	Prihodi od proračuna (središnji i lokalni)	0	0
5	Prihodi od ostalih korisnika	43.753	31.669
6	Prihodi od participacije	0	0
7	Ostali i izvanredni prihodi	33.116	44.016
8	Primici od financijske imovine i zaduženja	0	0
	<b>UKUPNI PRIHODI (1 - 8)</b>	<b>8.974.170</b>	<b>9.267.295</b>
	<b>II. RASHODI - IZDACI</b>		
1	Lijekovi	89.153	66.055
2	Potrošni medicinski materijal	119.299	99.159
3	Krv i krvni pripravci	0	0
4	Živežne namirnice	0	0
5	Medicinski plinovi	4.671	7.917
6	Materijal za održavanje čistoće	16.082	11.883
7	Uredski materijal	41.964	40.022
8	Ostali razni materijal	4.743	9.145
9	Utrošena energija	258.356	252.640
10	Ugrađeni rezervni dijelovi	0	
11	Poštanski izdaci	34.334	44.605
12	Tekuće i investicijsko održavanje	145.376	221.206
13	Izdaci za usluge drugih zdrav. ustanova	538.899	398.634
14	Ostali izdaci	1.360.640	1.573.010
	<b>Materijalni izdaci (1 - 14)</b>	<b>2.613.517</b>	<b>2.724.276</b>
15	Bruto plaće	4.954.380	4.955.313
16	Ostali rashodi za zaposlene*	27.353	4.585
17	Doprinosi na plaće	807.937	839.938
18	Izdaci za prijevoz zaposlenika	372.735	286.472
19	Ostali materijalni rashodi za zaposlene**	49.128	48.728
	<b>Ukupni rashodi za zaposlene (15- 19)</b>	<b>6.211.533</b>	<b>6.135.036</b>
20	Financijski rashodi	3.576	3.575
21	Izdaci za kapitalna ulaganja	22.474	166.670
22	Ostali i izvanredni izdaci	120.916	159.192
23	Izdaci za financijsku imovinu i otplate zajmova	0	0
24	Nabavna vrijednost prodane robe	0	0
	<b>UKUPNI RASHODI I IZDACI (1-24)</b>	<b>8.972.016</b>	<b>9.188.749</b>
	Višak prihoda nad izdacima	<b>2.154</b>	<b>78.546</b>
	Manjak prihoda	<b>0</b>	<b>0</b>

\* Otpremnine, pomoći, jubilarne nagrade i dr.

\*\* Službena putovanja, stručno usavršavanje zaposlenika, ostale naknade troškova zaposlenima i ostalo

**Molimo specifikaciju ostalih i izvanrednih prihoda kao i izdataka**

## POTRAŽIVANJA

- kn

R.B.	OPIS	Potraživanja na dan 30.06.2015	Ukupno dospjela potraživanja	Dospjela potraživanja do 60 dana	Dospjelo od 61 do 90 dana	Dospjelo od 91 do 120 dana	Dospjelo od 121 do 150 dana	Dospjelo od 151 do 180 dana	Dospjelo preko 180 dana
0	1	2	3	4	5	6	7	8	
1	Potraživanja od HZZO-a po osnovu pružanja zdravstvene zaštite	1576292	0						
2	Potraživanja od dopunskog zdravstvenog osiguranja	0	0						
3	Potraživanja s osnova ozljeda na radu i profesionalne bolesti	0	0						
4	Potraživanja od drugih zdravstvenih ustanova	0	0						
5	Ostala potraživanja	19132	0						
	<b>UKUPNO:</b>	<b>1595424</b>	<b>0</b>	<b>0</b>	<b>0</b>	<b>0</b>	<b>0</b>	<b>0</b>	<b>0</b>

Potraživanja od HZZO-a - refundacije za bolovanja - iskažite sa ostalim potraživanjima.

Napomena: Dospjela potraživanja po ročnosti trebaju odgovarati koloni 2 (ukupna dospjela potraživanja)

Dani dospelosti ne računaju se od dana izdavanja računa, nego od dana dospelosti računa



## OBVEZE

- kn

O P I S	Ukupne obveze na dan 30.06.2015	Ukupno dospjele obveze	Dospjele obveze do 60 dana	Dospjele obveze od 61 do 90 dana	Dospjele obveze od 91 do 120 dana	Dospjele obveze od 121 do 150 dana	Dospjele obveze od 151 do 180 dana	Dospjele obveze od 181 do 365 dana	Dospjele obveze preko 365 dana
0	1	2	3	4	5	6	7	8	9
Za lijekove	22.246	0							
Za sanitetski materijal, krvi i krvne derivate i sl.	2.891	0							
Za živežne namirnice	0	0							
Za energiju	43.908	0							
Za ostale materijale i reprodukcijski materijal	3.436	0							
Za proizvodne i neproizvodne usluge	181.589	0							
Za opremu ( osnovna sredstva)	140.853	0							
Obveze prema zaposlenicima	1.067.388	0							
Obveze za usluge drugih zdravstvenih ustanova		0							
Obveze prema komitentnim bankama za kredite		0							
Ostale nespomenute obveze	235.487	0							
<b>SVEUKUPNE OBVEZE:</b>	<b>1.697.798</b>	<b>0</b>	<b>0</b>	<b>0</b>	<b>0</b>	<b>0</b>	<b>0</b>	<b>0</b>	<b>0</b>

**Napomena: Dospjele obveze po ročnosti trebaju odgovarati koloni 2 (ukupne dospjele obveze)**

**Dani dospelosti ne računaju se od dana izdavanja računa, nego od dana dospelosti računa**



ZAVOD ZA HITNU MEDICINU KZZ KRAPINA

---

KRATKOROČNA IMOVINA

- kn

Red. br.	OPIS	IZNOS
1	<b>Stanje žiro-računa na dan: 30.06. 2015.god.</b>	1.085.659
2	<b>Zalihe na dan 30.06. 2015. godine:</b>	0
	- lijekova i potrošnog medicinskog materijala	0
	- krvi i krvnih pripravaka	0
	- živežnih namirnica	0
	- ostale zalihe	0
	<b>UKUPNE ZALIHE:</b>	<b>0</b>



**ZDRAVSTVENA USTANOVA****ZAVOD ZA HITNU MEDICINU KZŽ KRAPINA****BROJ ZAPOSLENIKA**

Red. br.	O P I S	I.-VI. 2014.	I.-VI. 2015.
1	Broj zaposlenika na početku razdoblja	78	82
2	Broj zaposlenika na kraju razdoblja	82	85
3	Prosječan broj zaposlenika na osnovu ukalkuliranih sati rada	80	79

Izvorište podataka: Kadrovska evidencija ustanova

Red. br.	O P I S	I.-VI. 2014.	I.-VI. 2015.
1	Broj osoba na stručnom osposobljavanju (bez zasnivanja radnog odnosa)*	8	3

\*Molimo ne računavati u ukupan broj zaposlenih



**ZAVOD ZA HITNU MEDICINU  
KRAPINSKO-ZAGORSKE ŽUPANIJE**

**49000 KRAPINA, M. Crkvenca 1**

Broj: 02/5-40-15

Krapina, 11.08.2015.

**KRAPINSKO-ZAGORSKA ŽUPANIJA  
Upravni odjel za zdravstvo, socijalnu skrb,  
udruge i mlade KZZ**

49000 KRAPINA

Magistratska 1

N/p V.d. Pročelnika,

Martine Gregurović Šanjug, dipl. soc. rad.

**Predmet:** Podaci o financijskom poslovanju i broju zaposlenih na dan 30.06.2015.g.  
-dostavljaju se

Poštovani,

Na Vaše traženje u prilogu ovog pismena dostavljamo Odluku Upravnog vijeća Zavoda za hitnu medicinu KZZ i popratni dopis, financijske pokazatelje za razdoblje siječanj – lipanj 2015.g., Tablica OBVEZE, Tablica POTRAŽIVANJA i Tablica o broju zaposlenih.

Broj zaposlenih na dan 30.06.2015. godine je 85, od toga 25 doktora medicine (uključujući zamjenicu ravnatelja za med. poslove), 30 medicinskih sestara SSS i 4 medicinske sestre VŠS (uključujući glavnu sestru Zavoda), 22 vozača HMP, dva računovodstvena djelatnika, upravna referentica i ravnatelj.

Od 85 djelatnika 26 je nezdravstvenih, tj 31%. U nezdravstvene djelatnike ubrojeni su ravnatelj, upravna referentica, dva djelatnika u računovodstvu i 22 vozača HMP.

Prosjeak neto plaće za razdoblje siječanj- lipanj 2015.g. iznosi 7.078,85 kuna.

S poštovanjem,

RAVNATELJ:

Krešimir Božić, dipl. inž.



Prilog, kao u tekstu.

ZAVOD ZA JAVNO ZDRAVSTVO  
KRAPINSKO-ZAGORSKE ŽUPANIJE  
ZLATAR, I. G. KOVAČIĆA 1  
Broj: 01-260/1-2015.  
Zlatar, 20.07.2015.

KRAPINSKO-ZAGORSKA ŽUPANIJA  
URED ŽUPANA

K R A P I N A  
Magistratska 1

**PREDMET:** Izvješće o Financijskom poslovanju Zavoda za razdoblje od 01.01.2015. do 30.06.2015. godine,  
Odluka Upravnog vijeća Zavoda o utvrđivanju i donošenju Financijskog izvješća Zavoda za razdoblje 01.01.2015. do 30.06.2015. godine,  
- d o s t a v l j a s e.

Poštovani,

sukladno našoj obvezi, u prilogu Vam dostavljamo predmetnu dokumentaciju.

S poštovanjem,



**RAVNATELJ:**  
Tomislav Jadan, dipl. oec.

**ZAVOD ZA JAVNO ZDRAVSTVO  
KRAPINSKO-ZAGORSKE ŽUPANIJE  
ZLATAR, I. G. KOVAČIĆA 1**

Broj: 01-260/1-4-2015.

Zlatar, 20.07.2015.

Na temelju čl. 18. Statuta Zavoda za javno zdravstvo Krapinsko-zagorske županije, Upravno vijeće tog Zavoda na 20. sjednici održanoj u Zlataru dne 20. srpnja 2015. godine, donijelo je

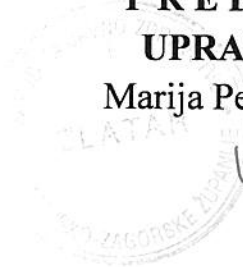
**O D L U K U**

**o utvrđivanju i donošenju Financijskog izvješća  
Zavoda za javno zdravstvo Krapinsko-zagorske županije  
za razdoblje od I. do VI. mjeseca 2015. godine**

1. Utvrđuje se i donosi Financijsko izvješće Zavoda za javno zdravstvo Krapinsko-zagorske županije za razdoblje od I. do VI. mjeseca 2015. godine.
2. To Izvješće prilaže se ovoj Odluci i čini njezin sastavni dio.

**P R E D S J E D N I C A  
U P R A V N O G V I J E Ć A :**

Marija Pernjek, struč. spec. oec.




POKAZATELJI FINANCIJSKOG POSLOVANJA  
U RAZDOBLJU SIJEČANJ - LIPANJ 2014./2015. GODINE

u kn

Red. broj	POKAZATELJI	I. - VI. 2014.	I. - VI. 2015.	RAZLIKA	STRUKT.	INDEKS
0	1	2	3	4	5	6
	<b>I. PRIHODI - PRIMICI</b>					
1	Prihodi od HZZO	2.201.255	2.276.666	75.411	40	103
2	Prihodi od dopunskog zdravstvenog osiguranja	290.316	330.304	39.988	6	114
3	Prihodi od proračuna (središnji i lokalni)	178.562	0	-178.562	0	0
4	Prihodi od ostalih korisnika	2.982.384	3.105.079	122.695	54	104
5	Prihodi od participacije	1.550	1.950	400	0	126
6	Ostali i izvanredni prihodi	6.855	9.491	2.636	0	138
7	Primici od financijske imovine i zaduženja	21.775	39.251	17.476	1	180
	<b>UKUPNI PRIHODI (1-7)</b>	<b>5.682.697</b>	<b>5.762.741</b>	<b>80.044</b>	<b>100</b>	<b>101</b>
	<b>II. RASHODI - IZDACI</b>					
1	Potrošni medicinski materijal	387.724	335.256	-52.468	6	86
2	Krv i krvni pripravci	5.194	6.478	1.284	0	125
3	Medicinski plinovi	5.342	1.553	-3.789	0	29
4	Materijal za održavanje čistoće	28.166	23.327	-4.839	0	83
5	Uredski materijal	38.754	36.769	-1.985	1	95
6	Ostali razni materijal	3.281	3.623	342	0	110
7	Utrošena energija	231.335	225.262	-6.073	4	97
8	Ugrađeni rezervni dijelovi	20.525	10.514	-10.011	0	51
9	Poštanski izdaci	59.463	58.476	-987	1	98
10	Tekuće i investicijsko održavanje	303.756	167.262	-136.494	3	55
11	Izdaci za usluge drugih zdrav. ustanova	128.075	224.294	96.219	4	175
12	Ostali izdaci	377.193	389.206	12.013	7	103
	<b>Materijalni izdaci (1-12)</b>	<b>1.588.808</b>	<b>1.482.020</b>	<b>-106.788</b>	<b>28</b>	<b>93</b>
13	Bruto plaće	2.765.568	2.825.793	60.225	53	102
14	Ostali rashodi za zaposlene	33.263	105.189	71.926		316
15	Doprinosi na plaće	448.442	478.879	30.437	9	107
16	Izdaci za prijevoz zaposlenika	180.164	136.339	-43.825	3	76
17	Ostali materijalni rashodi za zaposlene	58.666	57.402	-1.264	1	98
	<b>Ukupni rashodi za zaposlene (13-17)</b>	<b>3.486.103</b>	<b>3.603.602</b>	<b>117.499</b>	<b>65</b>	<b>103</b>
18	Financijski rashodi	0	0	0	0	
19	Izdaci za kapitalna ulaganja	487.848	272.549	-215.299	5	56
20	Ostali i izvanredni izdaci	0	0	0	0	
21	Izdaci za financijsku imovinu i otplate zajmova	0	0	0	0	
	<b>UKUPNI IZDACI (1-21)</b>	<b>5.562.759</b>	<b>5.358.171</b>	<b>-204.588</b>	<b>98</b>	<b>96</b>
	Višak prihoda nad izdacima	119.938	404.570			
	Manjak prihoda					
	Višak prihoda iz prethodnih godina	3.372.708	6.353.745			
	Manjak prihoda iz prethodnih godina					
	Korigirani višak prihoda	3.492.646	6.758.315			
	Korigirani manjak prihoda					

RAVNATELJ:

Tomislav Jadan, dipl. oec.



ZAVOD ZA JAVNO ZDRAVSTVO  
KRAPINSKO-ZAGORSKE ŽUPANIJE ZLATAR

SPECIFIKACIJA NEKIH STAVKI RASHODA  
ZA RAZDOBLJE I. – VI. 2015.

Redni broj 7. **Utrošena energija:**

- električna energija	30.789,24
- plin	143.154,09
- gorivo	51.318,94
UKUPNO:	225.262,27

Redni broj 9. **Poštanski izdaci:**

- fiksni telefoni	18.266,86
- mobilni telefoni	19.608,41
- internet	3.362,81
- poštarina	17.238,05
UKUPNO:	58.476,13

Redni broj 10. **Tekuće i investicijsko održavanje:**

- održavanje građevinskih objekata	57.394,96
- održavanje opreme	76.032,95
- održavanje vozila	33.834,55
UKUPNO:	167.262,46

Redni broj 12. **Ostali izdaci:**

- sitni inventar	8.504,56
- auto gume	4.188,81
- elektronski mediji	4.519,00
- tisak i oglasi	8.672,58
- promidžbeni materijali	16.431,25
- opskrba vodom	19.698,59
- odvoz smeća	14.112,61
- komunalne usluge i naknade	46.690,51
- najamnine	780,80
- računalne usluge	59.197,50
- registracija vozila	9.152,44
- grafičke i tiskarske usluge	3.360,00
- ugovori o djelu	48.876,24
- upravno vijeće	34.273,05
- usluge agencija i povjerenstava	1.647,50
- premije osiguranja	59.571,63
- reprezentacija	6.936,30
- članarine	6.680,00
- usluge platnog prometa	7.234,95
- donacije	27.991,91
- ostali nespomenuti rashodi	685,50
UKUPNO:	389.205,73

<b>Redni broj 14. Ostali rashodi za zaposlene:</b>	
- jubilarne nagrade	25.489,00
- prigodne godišnje nagrade	53.000,00
- darovi u naravi	21.200,00
- <u>naknade za bolesti i smrtne slučajeve</u>	<u>5.500,00</u>
UKUPNO:	105.189,00

<b>Redni broj 17. Ostali materijalni rashodi za zaposlene:</b>	
- seminari, tečajevi i stručni ispiti	43.883,96
- <u>službeni put (dnevnice, prijevoz, smještaj)</u>	<u>13.517,80</u>
UKUPNO:	57.401,76

<b>Redni broj 19. Izdaci za kapitalna ulaganja:</b>	
- medicinska oprema	96.614,27
- laboratorijska oprema	62.484,05
- računalna oprema	70.412,50
- komunikacijska oprema	3.698,00
- ostala uredska oprema	5.840,31
- <u>ulaganja u računalne programe</u>	<u>33.500,00</u>
UKUPNO:	272.549,13

U Zlataru, 10.07.2015. godine.

VODITELJ ODJELA ZA  
RAČUNOVODSTVO I FINACIJE:

Želimir Kurečić, mag. oec.



POTRAŽIVANJA

- kn

R.B.	OPIS	Potraživanja na dan 30.06.2015.	Ukupno dospjela potraživanja	Dospjela potraživanja do 60 dana	Dospjelo od 61 do 90 dana	Dospjelo od 91 do 120 dana	Dospjelo od 121 do 150 dana	Dospjelo od 151 do 180 dana	Dospjelo preko 180 dana
	0	1	2	3	4	5	6	7	8
1	Potraživanja od Hrvatskog zavoda za zdravstveno osiguranje po osnovu pružanja zdravstvene zaštite	476.268	0						
2	Potraživanja od HZZO-a temeljem ugovora za usluge pružene izvan ugovorenog limita	0	0						
3	Potraživanja od dopunskog zdravstvenog osiguranja	85.316	0						
4	Potraživanja s osnova ozljeda na radu i profesionalne bolesti	0	0						
5	Potraživanja od drugih zdravstvenih ustanova	602.653	497.020	145.005	25.315	23.956	25.182	27.776	249.786
6	Ostala potraživanja	4.342.884	3.668.839	339.616	164.892	1.367.590	80.360	77.767	1.638.614
	<b>UKUPNO:</b>	<b>5.507.121</b>	<b>4.165.859</b>	<b>484.621</b>	<b>190.207</b>	<b>1.391.546</b>	<b>105.542</b>	<b>105.543</b>	<b>1.888.400</b>

Potraživanja od HZZO-a - refundacije za bolovanja - iskažite sa ostalim potraživanjima.

Napomena: Dospjela potraživanja po ročnosti trebaju odgovarati koloni 2 (ukupna dospjela potraživanja)

Dani dospelosti ne računaju se od dana izdavanja računa, nego od dana dospelosti računa.

U Zlataru, 10.07.2015.

RAVNATELJ:



Tomislav Jadan, dipl. oec.

ZAVOD ZA JAVNO ZDRAVSTVO  
KRAPINSKO-ZAGORSKE ŽUPANIJE ZLATAR

OBVEZE

- kn

OPIS	Ukupne obveze na dan 30.06.2015.	Ukupno dospjele obveze	Dospjele obveze do 60 dana	Dospjele obveze od 61 do 90 dana	Dospjele obveze od 91 do 120 dana	Dospjele obveze od 121 do 150 dana	Dospjele obveze od 151 do 180 dana	Dospjele obveze od 181 do 365 dana	Dospjele obveze preko 365 dana
0	1	2	3	4	5	6	7	8	9
Za lijekove	0	0							
Za sanitetski materijal, krvi i krvne derivate i sl.	52.224	0							
Za živežne namirnice	0	0							
Za energiju	22.418	0							
Za ostale materijale i reprodukcijski materijal	35.370	0							
Za proizvodne i neproizvodne usluge	83.108	0							
Za opremu ( osnovna sredstva)	149.026	0							
Obveze prema zaposlenicima	382.241	0							
Obveze za usluge drugih zdravstvenih ustanova	52.636	0							
Obveze prema komitentnim bankama za kredite	0	0							
Ostale nespomenute obveze	323.322	0							
<b>SVEUKUPNE OBVEZE:</b>	<b>1.100.345</b>	<b>0</b>	<b>0</b>	<b>0</b>	<b>0</b>	<b>0</b>	<b>0</b>	<b>0</b>	<b>0</b>

Napomena: Dospjele obveze po ročnosti trebaju odgovarati koloni 2 (ukupne dospjele obveze)

Dani dospelosti ne računaju se od dana izdavanja računa, nego od dana dospelosti računa.

U Zlataru, 10.07.2015.



RAVNATELJ:

Tomislav Jadan, dipl. oec.

ZAVOD ZA JAVNO ZDRAVSTVO  
KRAPINSKO-ZAGORSKE ŽUPANIJE ZLATAR

BROJ ZAPOSLENIKA

OPIS	I. - VI. 2014.	I. - VI. 2015.
1. Broj zaposlenika na početku razdoblja	52	53
2. Broj zaposlenika na kraju razdoblja	53	54
3. Prosječan broj zaposlenika na osnovu ukalkuliranih sati rada	48	49

Izvorište podataka: Kadrovska evidencija ustanova

	I. - VI. 2014.	I. - VI. 2015.
Broj osoba na stručnom osposobljavanju (bez zasnivanja radnog odnosa)	2	6

Molimo ne uračunavati u ukupan broj zaposlenih

KRATKOROČNA IMOVINA

- kn

OPIS	IZNOS
1. Stanje žiro-računa na dan 30.06.2015. godine:	7.751.132
2. Zalihe na dan 30.06.2015.god.	
- lijekova i potrošnog medicinskog materijala	
- krvi i krvnih pripravaka	
- živežnih namirnica	
- ostale zalihe	
<b>UKUPNE ZALIHE:</b>	

U Zlataru, 10.07.2015.

RAVNATELJ:

Tomislav Jadan, dipl. oec.



ZAVOD ZA JAVNO ZDRAVSTVO  
KRAPINSKO-ZAGORSKE ŽUPANIJE  
ZLATAR, I. G. KOVAČIĆA 1  
Zlatar, 10.07.2015.

Dodatni podaci za razdoblje siječanj – lipanj 2015. godine:

Prosječna neto plaća po radniku za I. – VI. 2015. godine iznosi **6.185,33** kuna.

Podaci na dan 30.06.2015. godine:

BROJ RADNIKA	ZDRAVSTVENI RADNICI	ZDRAVSTVENI SURADNICI	NEZDRAVSTVENI RADNICI
54	39	6	9
	72,22%	11,11%	16,67%

ZDRAVSTVENI RADNICI	NEZDRAVSTVENI RADNICI
39	15
72,22%	27,78%

Zdravstveni radnici – sukladno Zakonu od djelatnostima u zdravstvu

Zdravstveni suradnici – dipl. ing. kemije, dipl. kemijski ing., dipl. ing. prehrambene tehnologije, dipl. ing. biotehnologije, dipl. psiholog  
(nisu zdravstveni radnici prema Zakonu o djelatnostima u zdravstvu, ali sudjeluju u procesu dijagnostike i liječenja).

**RAVNATELJ:**

Tomislav Jadan, dipl. oec.



ZAVOD ZA JAVNO ZDRAVSTVO  
KRAPINSKO-ZAGORSKE ŽUPANIJE ZLATAR

BILJEŠKE UZ FINANCIJSKE IZVJEŠTAJE  
ZA RAZDOBLJE I. – VI. 2015.

Svoje računovodstvo i poslovne knjige Zavod za javno zdravstvo Krapinsko-zagorske županije Zlatar (u daljnjem tekstu Zavod) organizira i vodi sukladno Zakonu o računovodstvu (Narodne novine 109/07), Pravilniku o proračunskom računovodstvu i Računskom planu (Narodne novine 114/10) i Pravilniku o financijskom izvještavanju u proračunskom računovodstvu (Narodne novine 32/11).

Zavod ostvaruje prihode obavljanjem redovne djelatnosti po sljedećim osnovama:

a) Na temelju Ugovora o provođenju primarne zdravstvene zaštite iz obveznog zdravstvenog osiguranja i Ugovora o provođenju specijalističko-dijagnostičke zdravstvene zaštite, sklopljenih između ovog Zavoda i Hrvatskog zavoda za zdravstveno osiguranje.

b) Od korisnika usluga za provedbu svih mjera koje se provode u sklopu općih i posebnih mjera na sprečavanju javljanja zaraznih bolesti sukladno Zakonu o zaštiti pučanstva od zaraznih bolesti (Narodne novine 79/07).

**Prihodi** su utvrđeni uz primjenu modificiranog načela nastanka događaja, na temelju priljeva novčanih sredstava u izvještajnom razdoblju, a ostvareni su u iznosu od 5.762.741 kuna.

**Rashodi** se priznaju na temelju nastanka obveze u izvještajnom razdoblju, neovisno o plaćanju, a ostvareni su u iznosu od 5.358.171 kuna.

U obračunskom razdoblju I. – VI. 2015. godine ostvaren je **višak prihoda u iznosu od 404.570 kuna**. Preneseni višak prihoda iz prethodnih godina iznosi 6.353.745 kuna, iz čega proizlazi **višak prihoda raspoloživ u sljedećem razdoblju u iznosu od 6.758.315 kuna**.

Ukupna potraživanja na dan 30.06.2015. godine iznose 5.507.121 kuna. Pri tom valja naglasiti da ovaj Zavod kontinuirano poduzima efikasne mjere naplate potraživanja.

Ukupne obveze na dan 30.06.2015. godine iznose 1.100.345 kuna i nema dospjelih obveza. Znači da je Zavod kontinuirano likvidan i da na vrijeme podmiruje svoje obveze.

Analizom navedenih podataka možemo zaključiti da se radi o uspješnom poslovanju. To se osobito vidi iz odnosa potraživanja i obveza (u korist potraživanja), što daje realnu sliku uspješnosti poslovanja.

U Zlataru, 10.07.2015. godine.

VODITELJ ODJELA ZA  
RAČUNOVODSTVO I FINACIJE:

Želimir Kurečić, mag. oec.





LJEKARNA  
KRAPINSKO-ZAGORSKE ŽUPANIJE  
Zabok, Matije Gupca 63

LJEKARNA KRAPINSKO-ZAGORSKE ŽUPANIJE

Zabok, 03.09. 2015. godine

Broj: 01-389

REPUBLIKA HRVATSKA  
KRAPINSKO-ZAGORSKA ŽUPANIJA

Primljeno:	04 -09- 2015	
Klasifikacijska oznaka	Org. jed./br. ref.	
500-01/15-01/109	09	
Uredžbeni broj	Prilozi	Vrijed.
381-15-7		

KRAPINSKO-ZAGORSKA ŽUPANIJA  
Upravni odjel za zdravstvo, socijalnu skrb,  
udruge i mlade

Magistratska 1  
Krapina

Predmet: Dostava izvješća

U privitku dopisa dostavljamo Vam Izvješća o poslovanju  
Ljekarne Krapinsko-zagorske županije za razdoblje od  
01. siječnja do 30. lipnja 2015. godine:

1. Popunjene Tablice izvješća o poslovanju,
2. Odluku Upravnog vijeća,
3. Izvještaj o poslovanju Ljekarne KZZ.

S poštovanjem.

Ravnateljica:

Privitak: Izvješća

mag.pharm. Mira Mikuljan



EN ISO 9001:2008  
Zertifikat Nr. 44100071470

LJEKARNIČKA JEDINICA ZABOK: Zabok, Matije Gupca 63, tel: 049/221-618  
fax: 049/221-213, e-mail: ljekarna-zabok@kr.t-com.hr

LJEKARNIČKA JEDINICA KRAPINA: Krapina, Magistratska 11,  
tel: 049/370-582, e-mail: ljekarna-krapina@kr.t-com.hr

LJEKARNIČKA JEDINICA SVETI KRIŽ ZACRETJE: Sveti Križ Začretje,  
Trg J. Lambergera 1, tel: 049/228-027, fax: 049/502-457  
e-mail: ljekarna-svkrizzacretje@kr.t-com.hr

LJEKARNIČKA JEDINICA HUM NA SUTLI: Hum na Sutli, Hum na Sutli 172/1,  
tel/fax: 049/341-049, e-mail: ljekarna-humnasutli@kr.t-com.hr

ŽIRO RAČUN: 2340009-1110455775 MB: 1731637 OIB: 29674792830



LJEKARNA  
KRAPINSKO-ZAGORSKE ŽUPANIJE  
Zabok, Matije Gupca 63

# LJEKARNA KRAPINSKO-ZAGORSKE ŽUPANIJE ZABOK

Matije Gupca 63  
Zabok

## IZVJEŠTAJ

### O POSLOVANJU ZA RAZDOBLJE

OD 01. SIJEČNJA DO 30. LIPNJA 2015. GODINE



Zertifikat Nr. 44100071470

LJEKARNIČKA JEDINICA ZABOK: Zabok, Matije Gupca 63, tel.: 049/221-618  
fax: 049/221-213, e-mail: ljeckarna-zabok@kr.t-com.hr

LJEKARNIČKA JEDINICA KRAPINA: Krapina, Magistratska 11,  
tel.: 049/370-582, e-mail: ljeckarna-krapina@kr.t-com.hr

LJEKARNIČKA JEDINICA SVETI KRIŽ ZAČRETJE: Sveti Križ Začretje,  
Trg J. Lambergera 1, tel.: 049/228-027, fax: 049/502-457  
e-mail: ljeckarna-svkrizzacretje@kr.t-com.hr

LJEKARNIČKA JEDINICA HUM NA SUTLI: Hum na Sutli, Hum na Sutli 172/1,  
tel./fax: 049/341-049, e-mail: ljeckarna-humnasutli@kr.t-com.hr

ŽIRO RAČUN: 2340009-1110455775 MB: 1731637 OIB: 29674792830

**POKAZATELJI FINANIJSKOG POSLOVANJA  
U RAZDOBLJU SIJEČANJ-LIPANJ 2014./2015. GODINE**

u kn

Red. Br.	POKAZATELJI	I.-VI.2014.	I.-VI.2015.
0	1	2	3
	<b>I. PRIHODI - PRIMICI</b>		
1	Prihodi od HZZO	8.157.897	7.478.488
2	Prihodi od dopunskog zdravstvenog osiguranja	97.986	99.966
3	Prihodi s osnova ozljeda na radu i prof.bol.		
4	Prihodi od proračuna (središnji i lokalni)		
5	Prihodi od ostalih korisnika	4.360.563	4.938.250
6	Prihodi od participacije	840.100	905.791
7	Ostali i izvanredni prihodi	1.816.517	1.942.848
8	Primici od financijske imovine i zaduženja		
	<b>UKUPNI PRIHODI (1 - 8)</b>	<b>15.273.063</b>	<b>15.365.343</b>
	<b>II. RASHODI - IZDACI</b>		
1	Lijekovi		
2	Potrošni medicinski materijal	1.421	1.778
3	Krv i krvni pripravci		
4	Živežne namirnice		
5	Medicinski plinovi		
6	Materijal za održavanje čistoće	8.310	8.014
7	Uredski materijal	12.635	12.209
8	Ostali razni materijal	8.325	10.159
9	Utrošena energija	34.736	42.075
10	Ugrađeni rezervni dijelovi	6.209	3.957
11	Poštanski izdaci	26.488	20.649
12	Tekuće i investicijsko održavanje	53.814	78.380
13	Izdaci za usluge drugih zdrav.ustanova	9.340	7.500
14	Ostali izdaci	26.496	25.338
	<b>Materijalni izdaci (1 - 14)</b>	<b>187.774</b>	<b>210.059</b>
15	Bruto plaće	1.735.222	1.837.091
16	Ostali rashodi za zaposlene*	8.315	27.348
17	Doprinosi na plaće	306.467	312.040
18	Izdaci za prijevoz zaposlenika	127.540	125.188
19	Ostali materijalni rashodi za zaposlene**	34.540	44.215
	<b>Ukupni rashodi za zaposlene (15- 19)</b>	<b>2.212.084</b>	<b>2.345.882</b>
20	Financijski rashodi		
21	Izdaci za kapitalna ulaganja		
22	Ostali i izvanredni izdaci	606.584	593.541
23	Izdaci za financijsku imovinu i otplate zajmova		
24	Nabavna vrijednost prodane robe	11.781.056	11.598.518
	<b>UKUPNI RASHODI I IZDACI (1-24)</b>	<b>14.787.498</b>	<b>14.748.000</b>
	Višak prihoda nad izdacima	<b>485.565</b>	<b>617.343</b>
	Manjak prihoda	<b>0</b>	<b>0</b>

\* Otpremnine, pomoći, jubilarne nagrade i dr.

\*\* Službena putovanja, stručno usavršavanje zaposlenika, ostale naknade troškova zaposlenima i ostalo

**Molimo specifikaciju ostalih i izvanrednih prihoda kao i izdataka**

LJEKARNA KRAPINSKO-ZAGORSKE ŽUPANIJE ZABOK

**SPECIFIKACIJA OSTALIH I IZVANREDNIH PRIHODA KAO I IZDATAKA**  
razdoblje 01. siječnja do 30. lipnja 2015.godine

**OSTALI PRIHODI I IZVANREDNI**

<b>PRIHODI</b>	iznosi u kn
- prihodi od zakupnine	59.790
- « od dežurstva	198.021
- « od laboratorija	6.427
- « od programa i opreme CEZIH	5.837
- prihodi od rabata na promet	1.102.254
- « od casa sconta	512.003
- « od kamata	7.030
- « od promjene cijena	18.443
- prihodi od sufinanc. doprinosa	13.344
- prihodi od promjene nabavne vrijednosti	16.377
- ostali prihodi	3.322

---

Ukupno 1.942.848

**OSTALI IZDACI I IZVANDREDNI IZDACI**

- amortizacija	85.115
- razlike po zapisnicima	18.194
- pričuva	7.699
- donacije	27.436
- naknada Upravnom vijeću	31.143
- troškovi platnog prometa i provizije za kartice	48.403
- osiguranje	22.739
- komunalne usluge	28.474
- obaveza za djelatnike	194.000
- reprezentacija	6.540
- zakupnine i najam	12.996
- članarine	23.623
- vrećice	10.400
- naknade za šume	36.149
- ostali troškovi	40.630

---

Ukupno 593.541

Napomena: Izdaci amortizacije temelje se na ubrzanoj metodi otpisa osnovnih sredstava – opreme do najviše porezno dopustivih godišnjih stopa amortizacije prema Zakonu o porezu na dobit ( N.N. br. 177/04 ) prema usvojenim Odlukama o primjeni računovodstvenih politika.

Zamjenica ravnateljice:

Dubravka Frinčić, mag.pharm.

*D. Frinčić*



## ZDRAVSTVENA USTANOVA

## LJEKARNA KRAPINSKO-ZAGORSKE ŽUPANIJE

## POTRAŽIVANJA

- kn

R.B.	OPIS	Potraživana na dan 30.06.2015.	Ukupno dospjela potraživanja	Dospjela potraživanja do 60 dana	Dospjelo od 61 do 90 dana	Dospjelo od 91 do 120 dana	Dospjelo od 121 do 150 dana	Dospjelo od 151 do 180 dana	Dospjelo preko 180 dana
	0	1	2	3	4	5	6	7	8
1	Potraživanja od HZZO-a po osnovu pružanja zdravstvene zaštite	6.516.122	3.678.923	2.758.210	920.713				
2	Potraživanja od dopunskog zdravstvenog osiguranja	26.840	15.845	11.230	4.615				
3	Potraživanja s osnova ozljeda na radu i profesionalne bolesti		0						
4	Potraživanja od drugih zdravstvenih ustanova	10.338	0						
5	Ostala potraživanja	68.324	0						
	<b>UKUPNO:</b>	<b>6621624</b>	<b>3694768</b>	<b>2769440</b>	<b>925328</b>	<b>0</b>	<b>0</b>	<b>0</b>	<b>0</b>

Potraživanja od HZZO-a - refundacije za bolovanja - iskažite sa ostalim potraživanjima.

Napomena: Dospjela potraživanja po ročnosti trebaju odgovarati koloni 2 (ukupna dospjela potraživanja)

Dani dospelosti ne računaju se od dana izdavanja računa, nego od dana dospelosti računa



*D. Prnić*

ZDRAVSTVENA USTANOVA

LJEKARNA KRAPINSKO-ZAGORSKE ŽUPANIJE

OBVEZE

- kn

OPIS	Ukupne obveze na dan 30.06.2015	Ukupno dospjele obveze	Dospjele obveze do 60 dana	Dospjele obveze od 61 do 90 dana	Dospjele obveze od 91 do 120 dana	Dospjele obveze od 121 do 150 dana	Dospjele obveze od 151 do 180 dana	Dospjele obveze od 181 do 365 dana	Dospjele obveze preko 365 dana
0	1	2	3	4	5	6	7	8	9
Za lijekove	338.894	0							
Za sanitetski materijal, krvi i krvne derivate i sl.		0							
Za živežne namirnice		0							
Za energiju	2.835	0							
Za ostale materijale i reprodukcijski materijal	1.100	0							
Za proizvodne i neproizvodne usluge	11.882	0							
Za opremu ( osnovna sredstva)	1.840	0							
Obveze prema zaposlenicima	210.144	0							
Obveze za usluge drugih zdravstvenih ustanova	1.954	0							
Obveze prema komitentnim bankama za kredite		0							
Ostale nespomenute obveze	338.611	0							
<b>SVEUKUPNE OBVEZE:</b>	<b>907.260</b>	<b>0</b>	<b>0</b>	<b>0</b>	<b>0</b>	<b>0</b>	<b>0</b>	<b>0</b>	<b>0</b>

Napomena: Dospjele obveze po ročnosti trebaju odgovarati koloni 2 (ukupne dospjele obveze)

Dani dospelosti ne računaju se od dana izdavanja računa, nego od dana dospelosti računa



*D. Pivarić*

KRATKOROČNA IMOVINA

- kn

Red. br.	OPIS	IZNOS
1	Stanje žiro-računa na dan: 30.06.2015. god.	3.711.596
2	Zalihe na dan 30.06.2015. godine:	2.917.975
	- lijekova i potrošnog medicinskog materijala	2.917.975
	- krvi i krvnih pripravaka	
	- živežnih namirnica	
	- ostale zalihe	
	<b>UKUPNE ZALIHE:</b>	<b>2.917.975</b>

*D. Prinač*





LJEKARNA KRAPINSKO-ZAGORSKE ŽUPANIJE

Zabok, 30.06.2015. godine

	<b>BROJ ZAPOSLENIH DJELATNIKA NA DAN 30.06.2015. godine</b>	<b>Struktura</b>
1. ZDRAVSTVENI DJELATNICI	23	79,31 %
2. NEZDRAVSTVENI DJELATNICI	6	20,69 %
<hr/>		
<b>UKUPNO</b>	<b>29</b>	<b>100 %</b>

Prosječna neto plaća za razdoblje od I – VI 2015. godine po zaposlenom na bazi sata rada iznosi neto 7.638,21 kn.



LJEKARNA KRAPINSKO-ZAGORSKE ŽUPANIJE  
ZABOK

Zabok, 03.09.2015. godine  
Broj: 01-384

Na temelju članka 28. Statuta Ljekarne Krapinsko-zagorske županije Zabok Upravno vijeće na svojoj 18. sjednici održanoj dana 03.09.2015. godine donijelo je slijedeću

**ODLUKU**  
O PRIHVAĆANJU FINANCIJSKOG IZVJEŠTAJA

1. Prihvaća se Izvješće o poslovanju Ljekarne Krapinsko –zagorske županije razdoblje od 01. siječnja do 30.lipnja 2015. godine kako slijedi:

- Ukupni prihodi	15.365.343,45
- Ukupni rashodi	14.747.999,67
- Bruto dobit	617.343,78
- Obaveza poreza na dobit	63.727,82
- Neto dobit	553.615,96
- Stanje bilance – aktiva neto	13.232.375,85
- Stanje bilance - pasiva neto	13.232.375,85

1. Izvješća o poslovanju sastavni su dio Odluke.

Predsjednik Upravnog vijeća:

Stjepan Zorman dipl.ing.





LJEKARNA  
KRAPINSKO-ZAGORSKE ŽUPANIJE  
Zabok, Matije Gupca 63

LJEKARNA KRAPINSKO-ZAGORSKE ŽUPANIJE  
Zabok, Matije Gupca 63  
Dana, 03.09.2015. godine  
Broj: 01-385

### IZVJEŠTAJ O POSLOVANJU LJEKARNE KRAPINSKO-ZAGORSKE ŽUPANIJE OD 1. SIJEČNJA DO 30. LIPNJA 2015. GODINE

Poslovanje Ljekarne kao zdravstvene ustanove karakterizira primjena knjigovodstvenih načela karakterističnih za profitno knjigovodstvo, primjena Zakona o PDV-u i Zakona o porezu na dobit, te Odlukama o računovodstvenim politikama s primjenom od 01.01.2009. godine.

Ljekarna Krapinsko-zagorske županije je u razdoblju od 01. siječnja do 30. 06. 2015. godine ostvarila ukupni prihod u iznosu od 15.365.343,45 kn. Ostvareni prihod veći je za 1% od prihoda u istom razdoblju 2014. godine.

U strukturi prihoda 48 % su prihodi od realizacije s HZZO-om, 32 % od prodaje za gotovinu i ustanovama, slijede 13% ostali i izvanredni prihodi, 6% od participacije, 1% od dopunsko osiguranje.

Na ukupni prihod direktno utječu ostvareni uvjeti poslovne suradnje s dobavljačima, odnosno veleprodajama.

Ljekarna KZZ je u navedenom razdoblju ostvarila ukupni rashod u iznosu od 14.747.999,67 kn. Ukupni rashod veći je za 1% od rashoda u istom razdoblju 2014. godine. U strukturi rashoda 79% je rashod nabavne vrijednosti lijekova i robe, slijede s 15% ukupni izdaci za zaposlene, 5% ostali i izvanredni rashodi, te 1% materijalni izdaci.



EN ISO 9001:2008  
Zertifikat Nr. 44100071470

LJEKARNIČKA JEDINICA ZABOK: Zabok, Matije Gupca 63, tel: 049/221-618  
fax: 049/221-213, e-mail: [ljekarna-zabok@kr.t-com.hr](mailto:ljekarna-zabok@kr.t-com.hr)

LJEKARNIČKA JEDINICA KRAPINA: Krapina, Magistratska 11,  
tel: 049/370-582, e-mail: [ljekarna-krapina@kr.t-com.hr](mailto:ljekarna-krapina@kr.t-com.hr)

LJEKARNIČKA JEDINICA SVETI KRIŽ ZAČRETJE: Sveti Križ Začretje,  
Trg J. Lambergera 1, tel: 049/228-027, fax: 049/502-457  
e-mail: [ljekarna-svkrizzacetje@kr.t-com.hr](mailto:ljekarna-svkrizzacetje@kr.t-com.hr)

LJEKARNIČKA JEDINICA HUM NA SUTLI: Hum na Sutli, Hum na Sutli 172/1,  
tel/fax: 049/341-049, e-mail: [ljekarna-humnasutli@kr.t-com.hr](mailto:ljekarna-humnasutli@kr.t-com.hr)

ŽIRO RAČUN: 2340009-1110455775 MB: 1731637 OIB: 29674792830



- 2 -

Na dan 30. lipnja 2015. godine Ljekarna ima ukupno potraživanje u iznosu od 6.621.624,20 kn. Najveće potraživanje je od HZZO-a u iznosu od 6.516.122,43 kn - od 160 dana.

Ljekarna na dan 30. lipnja 2015. godine ima ukupne obveze u iznosu od 907.260,32 kn, od toga obveze Ljekarne prema dobavljačima iznose 358.505,36 kn koje podmiruje u roku 7 dana, a neke dobavljača plaća avansno.

U ovom razdoblju Ljekarna je sveukupno uložila 128.543,30 kn i to u: troškove tekućeg održavanja 70.095,74 kn i investicijskog održavanja 8.284,50 kn, te za nabavu osnovnih sredstava 41.741,44 kn i sitnog inventara 8.427,70 kn.

Financijski rezultat je pokazatelj koji govori o uspješnosti poslovanja u promatranom obračunskom razdoblju – bruto dobit iznosi 617.343,78 kn.

Obaveza poreza na dobit iznosi 63.727,82 kn.

Ljekarna je za razdoblje od 01. siječnja do 30. lipnja 2015. godine ostvarila neto dobit u iznosu od 553.615,96 kn.

Uspješnost poslovanja ljekarne uvelike ovisi o mogućnosti ljekarne da ručnom prodajom i prihodima od ostalih korisnika pokrije manjak prihoda koji proizlazi iz dijela poslovanja s HZZO-om.

Neto dobit je rezultat prilagođavanja uvjetima konkurencije, snižavanja marži, velikog zalaganja djelatnika, širenja asortimana izvan HZZO, minimalnog broja zaposlenih, te maksimalnih mjera štednje.

Zamjenica ravnateljice:  
Dubravka Frinčić mag.pharm.





**REPUBLIKA HRVATSKA  
KRAPINSKO-ZAGORSKA ŽUPANIJA  
ŽUPANIJSKA SKUPŠTINA**

KLASA: 500-01/15-01/109  
URBROJ: 2140/01-01-15-10  
Krapina, \_\_ . rujna 2015.

Na temelju članka 17. Statuta Krapinsko-zagorske županije („Službeni glasnik Krapinsko-zagorske županije“, broj 13/01., 5/06., 14/09., 11/13. i 26/13. – pročišćeni tekst), **Županijska skupština Krapinsko-zagorske županije** na 15. sjednici održanoj dana \_\_. rujna 2015. godine donijela je

**Z A K L J U Č A K**  
**o prihvaćanju Izvješća o financijskom poslovanju zdravstvenih ustanova  
za razdoblje siječanj - lipanj 2015. godine**

- I.** Prihvaćaju se Izvješća o financijskom poslovanju zdravstvenih ustanova za razdoblje siječanj - lipanj 2015. godine:
1. Doma zdravlja Krapinsko-zagorske županije,
  2. Opće bolnice Zabok i bolnice hrvatskih veterana,
  3. Specijalne bolnice za medicinsku rehabilitaciju Krapinske Toplice,
  4. Specijalne bolnice za medicinsku rehabilitaciju Stubičke Toplice,
  5. Zavoda za hitnu medicinu Krapinsko-zagorske županije,
  6. Zavoda za javno zdravstvo Krapinsko-zagorske županije i
  7. Ljekarne Krapinsko-zagorske županije.
- II.** Izvješća ustanova iz točke 1. ovog Zaključka čine njegov sastavni dio.

**PREDSJEDNICA  
ŽUPANIJSKE SKUPŠTINE**  
Vlasta Hubicki, dr. vet. med.

Dostaviti:

1. Opća bolnica Zabok i bolnica hrvatskih veterana, n/p sanacijskog upravitelja, Zabok, Bračak 8, p.p. 36,
2. Dom zdravlja Krapinsko-zagorske županije, n/p ravnateljice, Krapina, Mirka Crkvenca 1,
3. Zavod za hitnu medicinu Krapinsko-zagorske županije, n/p ravnatelja, Krapina, Mirka Crkvenca 1,
4. Specijalna bolnica za medicinsku rehabilitaciju Krapinske Toplice, n/p ravnateljice, Krapinske Toplice, Gajeva 2,
5. Specijalna bolnica za medicinsku rehabilitaciju Stubičke Toplice, n/p ravnatelja, Stubičke Toplice, Park Matije Gupca 1,
6. Zavod za javno zdravstvo Krapinsko-zagorske županije, n/p ravnatelja, Zlatar, I. G. Kovačića 5
7. Ljekarna Krapinsko-zagorske županije, n/p ravnateljice, Zabok, M. Gupca 63,
8. Upravni odjel za zdravstvo, socijalnu skrb, udruge i mlade,
9. «Službeni glasnik KZZ», za objavu,
10. za Zbirku isprava,
11. za prilog zapisniku,
12. pismohrana.